

Perimetrazione Ambito 1
Fano Adriano

ANAGRAFICA

Riferimenti Catastali
Foglio **02** Part. **971** Numero Piani **2**

Indirizzo: **via Don Zilli**

Consorzio dei proprietari:
Costituito: No

Avviso Pubblico:
Risposta No

INQUADRAMENTO URBANISTICO

P.R.G. **Zona A** N.T.A. art. **10**

SUPERFICI

Superficie coperta lorda SCL mq : **90**
Superficie complessiva SC mq : **68**

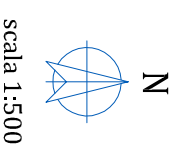
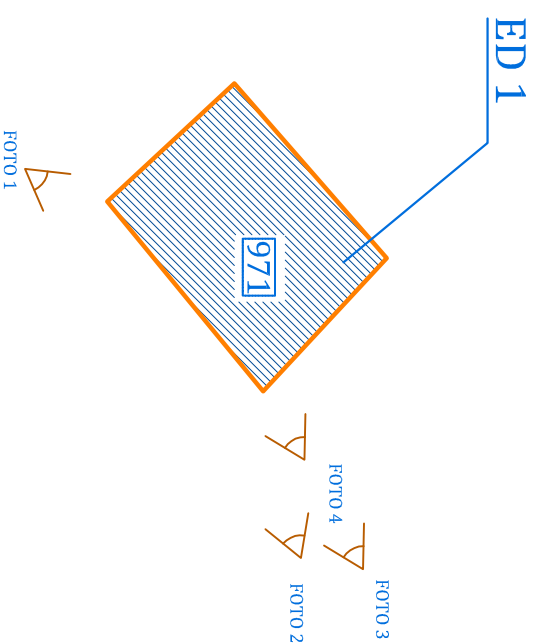
altezza media dei piani: **m 3,00**

Collegamenti verticali: Esterno Interno

DESCRIZIONE GENERALE

Trattasi di un Edificio Singolo di due piani di cui uno parzialmente interrato. Risulta essere stato sottoposto a lavori edili recentemente.

PLANIMETRIA



RILIEVO FOTOGRAFICO

Elemento

56



Foto 1 - Prospetto



Foto 2 - Prospetto



Foto 3 - Particolare




Foto 4 - Particolare

SCHEDATURA AEDES

Provvedimenti di messa in sicurezza No
Scheda prot. Part. n. **971** n. **1295** del **23.07.2009**

Esiti agibilità nell'aggregato
A B/C D E F

DANNO

- A) Lesioni gravi
 - B) Lesioni lievi
 - C) Elementi minori danneggiati
- Cinematismi attivati dal sisma*
- 1) Ribaltamento facciata
 - 2) Cedimento elementi verticali
 - 3) Cedimento elementi orizzontali

VULNERABILITA' SISMICA

- D) Piani sfalzati
- E) Masse edilizie differenziate
- F) Elementi critici locali
- G) Irregolarità di forma
- H) Murature incoerenti
- I) Aperture disallineate
- L) Copertura pesante

PRESIDI ANTISISMICI

- M) Catene
- N) Contraforti
- O) Muratura a scarpa
- P) Archi
- Q) Chiusure aperture

CARATTERI DELL'EDIFICIO

- Altri elementi significativi*
- R) Superfazioni
 - S) Cavità / cantine
 - T) Elementi aggettanti
- Elementi di finitura*
- Finitura Facciata: **Intonaco civile**
Pluviali e discendenti: **Rame**
Infissi: **Legno**
Cornicioni e marcapiano: **Attacco a terra**
Opere In ferro
- Elementi di pregio architettonico*
Non presenti

ELEMENTI STRUTTURALI

- Tipologia delle murature*
- U) Conci lapidei
 - V) Incerto, a sacco
 - Z) Mattoni e Blocchi in cls
 - Y) Altro