



COMUNE DI FANO ADRIANO

Provincia di Teramo

Corso V. Emanuele III, n.2 - 64044 FANO ADRIANO (TE)

Tel. 086195124 - Fax. 0861958264 -

COPIA

VERBALE DI DELIBERAZIONE del CONSIGLIO COMUNALE

Seduta del 15-05-2024 Numero 5

| | |
|-----------------|--|
| Oggetto: | APPROVAZIONE DEL RENDICONTO DELLA GESTIONE PER L'ESERCIZIO 2023 AI SENSI DELL'ART. 227, D.LGS. N. 267/2000. |
|-----------------|--|

L'anno duemilaventiquattro, il giorno quindici del mese di maggio alle ore 17:00, in Fano Adriano presso sala consiliare sita in Corso V. Emanuele III, IL CONSIGLIO COMUNALE convocato nei modi e nelle forme di legge, si è riunito in Prima convocazione, in sessione Ordinaria, ed in seduta Pubblica, nelle persone dei Signori:

| Consiglieri | Pres./Ass. | Consiglieri | Press./Ass. |
|----------------------|------------|-----------------------|-------------|
| SERVI LUIGI | P | SERVI CLAUDIO | P |
| RECCHIA EUGENIA | P | D'AGOSTINO ANTONIO | A |
| NISII LINO | P | MASTRODASCIO ANGELO | P |
| DI BONAVENTURA CARLO | A | SCARDELLETTI FEDERICA | P |
| DI GIORGIO GIOVANNI | P | PISCIAROLI MARCO | P |
| DI BATTISTA ANTONIO | P | | |

| | |
|---------------------|----------------------|
| Assegnati 11 | Presenti n. 9 |
| In carica 11 | Assenti n. 2 |

Partecipa, con funzioni referenti e di assistenza e ne cura la verbalizzazione (art. 97, c.4 a, del T.U. n.267/2000) il Segretario Comunale, dott. DI PATRIZIO MATTEO. Riconosciuto legale il numero degli intervenuti, il Sig. SERVI LUIGI, nella sua qualità di SINDACO, assume la presidenza dichiara aperta la seduta ed invita i consiglieri a deliberare sull'oggetto posto all'ordine del giorno.

PARERI DI REGOLARITA'

(Art. 49, commi 1 e 2 e Art. 97, comma 4, del D.Lgs. 267/2000)

PARERE: REGOLARITA' TECNICA del 22-04-2024: Favorevole
Il Responsabile del Servizio Interessato
F.to Di Cesare Valeria

PARERE: REGOLARITA' CONTABILE del 22-04-2024: Favorevole
Il Responsabile del Servizio Interessato
F.to Di Cesare Valeria

Introduce il punto il Sindaco il quale sottolinea che il rendiconto sintetizza in modo esaustivo l'attività finanziaria ed economica del Comune di Fano Adriano relativamente all'annualità 2023. Pone un sintetico cenno sulla procedura di approvazione da parte della Giunta Comunale del conto

consuntivo e sull'avvenuto deposito dei documenti per la messa a disposizione dei Consiglieri Comunali. Evidenzia che la gestione finanziaria dell'Ente Comunale per l'anno 2023 si è svolta in coerenza con i principi della finanza degli EE.LL. Illustra il dato dell'avanzo di amministrazione disponibile di € 227.405,97 maggiore rispetto a quanto risulta dal consuntivo dell'ultimo anno di mandato approvato dalla precedente amministrazione. Sottolinea il permanere degli equilibri anche in fase di rendiconto e espone all'ente il parere favorevole dell'organo di revisione.

Il Consigliere Mastrodascio interviene puntualizzando che le risorse del bilancio devono essere investite non ritenendo opportuno il risparmio di fondi liberi anche considerando le esigenze del Comune di Fano Adriano più volte sottolineate anche nelle precedenti sedute consiliari con mozioni, interrogazioni ed interpellanze.

Premesso che:

- con deliberazione di Consiglio Comunale n. 3 in data 18/04/2023, esecutiva ai sensi di legge, è stato approvato il DUP 2023-2025;
- con deliberazione di Consiglio Comunale n. 10 in data 18/04/2023, esecutiva ai sensi di legge, è stato approvato il bilancio di previsione finanziario 2023-2025 redatto secondo lo schema all. 9 al d.Lgs. n. 118/2011;
- sono state apportate variazioni al bilancio di previsione attraverso i seguenti atti:

| N. ordine | Provvedimento | | |
|-----------|--------------------|--------|------------|
| | Organo | Numero | Data |
| 1 | Consiglio Comunale | 18 | 10/07/2023 |
| 2 | Consiglio Comunale | 19 | 10/07/2023 |
| 3 | Consiglio Comunale | 20 | 28/07/2023 |
| 4 | Consiglio Comunale | 25 | 25/10/2023 |
| 5 | Consiglio Comunale | 26 | 25/10/2023 |
| 6 | Consiglio Comunale | 28 | 25/10/2023 |
| 7 | Consiglio Comunale | 31 | 30/11/2023 |

- con deliberazione di Consiglio Comunale n. 21 in data 28.07.2023, esecutiva ai sensi di legge, si è provveduto alla ricognizione dello stato di attuazione dei programmi e alla verifica della salvaguardia degli equilibri di bilancio;

Preso atto che:

- la gestione finanziaria si è svolta in conformità ai principi e alle regole previste in materia di finanza locale;
- il Tesoriere comunale ha reso il conto della gestione, ai sensi dell'art. 226 del D.Lgs. n. 267/2000, debitamente sottoscritto e corredato di tutta la documentazione contabile prevista (reversali di incasso, mandati di pagamento e relativi allegati di svolgimento, ecc.);
- gli agenti contabili interni a materia e a danaro hanno reso il conto della propria gestione, come previsto dall'art. 233 del D.Lgs. n. 267/2000;
- con determinazione n. 15/65 in data 18.04.2024, il responsabile del servizio finanziario ha effettuato la parificazione del conto del tesoriere e degli agenti contabili interni, verificando la corrispondenza delle riscossioni e dei pagamenti effettuati durante l'esercizio finanziario 2023 con le risultanze del conto del bilancio;
- con propria deliberazione n. 17 in data 19.04.2024, è stato approvato il riaccertamento ordinario dei residui ai sensi dell'art. 3, comma 4, del d.Lgs. n. 118/2011;

Richiamato l'articolo 227, comma 2, del d.Lgs. 18/08/2000, n. 267 e l'articolo 18, comma 1, lett. b), del d.Lgs. 23/06/2011, n. 118, i quali prevedono che gli enti locali deliberano, entro il 30 aprile

dell'anno successivo, il rendiconto della gestione composto dal conto del bilancio, dal conto economico e dallo stato patrimoniale;

Visto lo schema del rendiconto della gestione dell'esercizio 2023 redatto secondo lo schema di cui all'allegato 10 al d.Lgs. n. 118/2011 approvato con deliberazione della Giunta Comunale n. 18 in data 19.04.2024;

Preso atto che al rendiconto della gestione dell'esercizio 2023 risultano allegati i seguenti documenti:

> ai sensi dell'art. 11, comma 4, del d.Lgs. n. 118/2011:

- a) il prospetto dimostrativo del risultato di amministrazione;
- b) l'elenco analitico delle risorse accantonate nel risultato di amministrazione;
- c) l'elenco analitico delle risorse vincolate nel risultato di amministrazione;
- d) l'elenco analitico delle risorse destinate agli investimenti nel risultato di amministrazione;
- e) il prospetto concernente la composizione, per missioni e programmi, del fondo pluriennale vincolato;
- f) il prospetto concernente la composizione del fondo crediti di dubbia esigibilità;
- g) *il prospetto degli accertamenti per titoli, tipologie e categorie (facoltativo per gli enti fino a 5.000 ab);*
- h) *il prospetto degli impegni per missioni, programmi e macro-aggregati (facoltativo per gli enti fino a 5.000 ab);*
- i) la tabella dimostrativa degli accertamenti assunti nell'esercizio in corso e negli esercizi precedenti imputati agli esercizi successivi;
- j) la tabella dimostrativa degli impegni assunti nell'esercizio in corso e negli esercizi precedenti imputati agli esercizi successivi;
- k) *il prospetto rappresentativo dei costi sostenuti per missione (facoltativo per gli enti fino a 5.000 ab);*
- l) *per i soli enti locali, il prospetto delle spese sostenute per l'utilizzo di contributi e trasferimenti da parte di organismi comunitari e internazionali (facoltativo per gli enti fino a 5.000 ab);*
- m) *per i soli enti locali, il prospetto delle spese sostenute per lo svolgimento delle funzioni delegate dalle regioni (facoltativo per gli enti fino a 5.000 ab);*
- n) il prospetto dei dati SIOPE;
- o) l'elenco dei residui attivi e passivi provenienti dagli esercizi anteriori a quello di competenza, distintamente per esercizio di provenienza e per capitolo;
- p) l'elenco dei crediti inesigibili, stralciati dal conto del bilancio, sino al compimento dei termini di prescrizione;
- q) la relazione sulla gestione dell'organo esecutivo di cui all'art. 11, comma 6 del d.Lgs. n. 118/2011 e all'art. 231 del d.Lgs. n. 267/2000, approvata con deliberazione di Giunta comunale n. 31 in data 24/05/2023;
- r) la relazione del collegio dei revisori dei conti di cui all'art. 239, comma 1, lettera d) del d.Lgs. n. 267/2000;

> ai sensi dell'art. 227, comma 5, del d.Lgs. n. 267/2000

- a) l'elenco degli indirizzi internet di pubblicazione del rendiconto della gestione, del bilancio consolidato deliberati e relativi al penultimo esercizio antecedente quello cui si riferisce il bilancio di previsione, dei rendiconti e dei bilanci consolidati delle unioni di comuni di cui il comune fa parte e dei soggetti considerati nel gruppo "amministrazione pubblica" di cui al principio applicato del bilancio consolidato allegato al decreto legislativo 23 giugno 2011, n. 118, e successive modificazioni, relativi al penultimo esercizio antecedente quello cui il bilancio si riferisce;
- b) la tabella dei parametri di riscontro della situazione di deficitarietà strutturale;
- c) il piano degli indicatori e dei risultati di bilancio.

> e inoltre:

- la deliberazione di Consiglio Comunale n. 21 in data 28.07.2023, relativa alla ricognizione dello stato di attuazione dei programmi e alla verifica della salvaguardia degli equilibri di bilancio, ai sensi dell'art. 193, c. 2, del d.Lgs. n. 267/2000;
- l'elenco delle spese di rappresentanza sostenute dagli organi di governo nell'esercizio 2023 previsto dall'art. 16, c. 26, del decreto-legge 13 agosto 2011, n. 138, convertito con

modificazioni dalla legge n. 148/2011, secondo il modello approvato con DM Interno 23 gennaio 2012;

- l'attestazione dei tempi medi di pagamento relativi all'anno 2023, resa ai sensi del d.L. n. 66/2014;
- copia della relazione ai sensi dell'art. 1, c. 3, D.M. 1° luglio 2021: "*3. Il raggiungimento dell'obiettivo di servizio deve essere certificato attraverso la compilazione della scheda di monitoraggio di cui al comma 2, integrata dalla relazione ivi prevista, da allegare al rendiconto annuale dell'ente e da trasmettere a SOSE S.p.a. entro il 31 maggio 2022, in modalità esclusivamente telematica*";

Verificato che copia del rendiconto e dei documenti allegati sono stati messi a disposizione dei consiglieri comunali nel rispetto dei tempi e delle modalità previste dal regolamento comunale di contabilità vigente;

Vista la Relazione sulla gestione approvata dalla Giunta Comunale con deliberazione n. 18 in data 19.04.2024, ai sensi dell'art. 151, comma 6 del d.Lgs. n. 267/2000 e dell'art. 11, comma 6, del d.Lgs. n. 118/2011;

Vista la relazione dell'organo di revisione, resa ai sensi dell'art. 239, comma 1, lettera d), del d. Lgs. n. 267/2000, la quale contiene l'attestazione della corrispondenza del rendiconto alle risultanze della gestione nonché considerazioni e valutazioni relative all'efficienza, alla produttività ed economicità della gestione;

Rilevato che il conto del bilancio dell'esercizio 2023 si chiude con un avanzo di amministrazione pari a € 371.492,67 così determinato:

| | |
|---|--------------------------|
| Fondo di cassa al 01/01/2023 | Euro 3.217.099,25 |
| Riscossioni (+) | Euro 2.346.454,73 |
| Pagamenti (-) | <u>Euro 2.363.782,67</u> |
| Fondo di cassa al 31/12/2022 | Euro 3.199.771,31 |
| Residui attivi (+) | Euro 6.608.069,96 |
| Residui passivi (-) | Euro 9.251.348,60 |
| Fondo Pluriennale Vincolato di parte corrente (-) | Euro 43.000,00 |
| Fondo Pluriennale Vincolato di parte capitale (-) | <u>Euro 142.000,00</u> |
| AVANZO/DISAVANZO DI AMMINISTRAZIONE | Euro 371.492,67 |

Rilevato che, come illustrato nella Circ. MEF n. 5/2020, gli enti locali sono tenuti, a partire dall'esercizio 2019, a rispettare esclusivamente gli equilibri previsti dal D.Lgs. n. 118/2011, come previsto dall'art 1, c. 821, L. n. 145/2018, ossia il saldo tra il complesso delle entrate e delle spese, con utilizzo avanzi, fondo pluriennale vincolato e debito.

Considerato che:

- per la graduale determinazione dell'equilibrio di bilancio a consuntivo, ogni ente deve calcolare il risultato di competenza (W1), l'equilibrio di bilancio (W2) e l'equilibrio complessivo (W3);
- resta in ogni caso obbligatorio conseguire un risultato di competenza (W1) non negativo, ai fini della verifica del rispetto degli equilibri di cui all'art. 1, c. 821, L. 145/2018;
- gli enti devono tendere al rispetto dell'equilibrio di bilancio (W2), che rappresenta l'effettiva capacità di garantire, a consuntivo, la copertura integrale degli impegni, del ripiano del disavanzo, dei vincoli e degli accantonamenti di bilancio.

Verificato dunque che, sulla base dei dati rilevati dalla contabilità finanziaria e come risulta dal prospetto di verifica degli equilibri (All. n. 10, D.Lgs. n. 118/2011), il conto del bilancio dell'esercizio 2023 evidenzia:

- un risultato di competenza pari a € 49.434,58 (W1 non negativo);
- il rispetto dell'equilibrio di bilancio (W2 equilibrio a cui tendere).

Preso atto che con deliberazione di Consiglio comunale n. 16 in data 29/07/2018, esecutiva ai sensi di legge, questo ente ha esercitato la facoltà di non tenere la contabilità economica, ai sensi dell'art. 232, c. 2, D.Lgs. n. 267/2000;

Considerato che l'art. unico, D.M. MEF 12 ottobre 2021 dispone:

“1. Gli enti locali con popolazione inferiore a 5.000 abitanti che non tengono la contabilità economico-patrimoniale allegano al rendiconto una situazione patrimoniale al 31 dicembre dell'esercizio di riferimento, redatta secondo lo schema di cui all'allegato n. 10 al decreto legislativo 23 giugno 2011, n. 118 con modalità semplificate definite dall'allegato A al presente decreto”;

Visto il Decreto interministeriale Interno e Mef 28 dicembre 2018 con il quale sono stati individuati i parametri di deficitarietà strutturale per il triennio 2019/2021 (e in assenza di un nuovo decreto che ne aggiorni il contenuto per il triennio 2022-2024), in base ai quali questo ente risulta *deficitario/non deficitario*;

Visto il D.Lgs. n. 267/2000;

Visto il D.Lgs. n. 118/2011;

Visto lo Statuto Comunale;

Visto il vigente Regolamento comunale di contabilità;

Con voti:

Presenti: 9

Favorevoli: 6

Astenuti: //

Contrari: 3 (Mastrodascio Angelo, Pisciaroli Marco, Scardelletti Federica).

DELIBERA

1. di approvare, ai sensi dell'art. 227, comma 2, del D.Lgs. n. 267/2000 e dell'art. 18, comma 1, lett. b) del d.Lgs. n. 118/2011, il rendiconto della gestione relativo all'esercizio finanziario 2023, redatto secondo lo schema allegato 10 al d.Lgs. n. 118/2011, allegato al presente provvedimento quale parte integrante e sostanziale, corredato di tutti i documenti in premessa richiamati;
2. di accertare, sulla base delle risultanze del conto del bilancio dell'esercizio 2023, un risultato di amministrazione pari a Euro 371.492,67, così determinato:

| | | GESTIONE | | |
|---|------------|-----------------|-------------------|---------------------|
| | | RESIDUI | COMPETENZA | TOTALE |
| Fondo di cassa al 1° gennaio | | | | 3.217.099,25 |
| RISCOSSIONI | (+) | 318.348,61 | 2.028.106,12 | 2.346.454,73 |
| PAGAMENTI | (-) | 1.114.602,16 | 1.249.180,51 | 2.363.782,67 |
| | | | | |
| SALDO DI CASSA AL 31 DICEMBRE | (=) | | | 3.199.771,31 |
| | | | | |
| PAGAMENTI per azioni esecutive non regolarizzate al 31 dicembre | (-) | | | 0,00 |
| | | | | |
| FONDO DI CASSA AL 31 DICEMBRE | (=) | | | 3.199.771,31 |

| | | | | |
|--|-----|--------------|--------------|-------------------|
| RESIDUI ATTIVI | (+) | 1.794.732,06 | 4.813.337,90 | 6.608.069,96 |
| <i>di cui residui attivi incassati alla data del 31/12 in conti postali e bancari in attesa del riversamento nel conto di tesoreria principale</i> | | | | 0,00 |
| <i>di cui derivanti da accertamenti di tributi effettuati sulla base della stima del dipartimento delle finanze</i> | | | | 0,00 |
| RESIDUI PASSIVI | (-) | 3.142.838,41 | 6.108.510,19 | 9.251.348,60 |
| FONDO PLURIENNALE VINCOLATO PER SPESE CORRENTI (1) | (-) | | | 43.000,00 |
| FONDO PLURIENNALE VINCOLATO PER SPESE IN C.TO CAPITALE (1) | (-) | | | 142.000,00 |
| FONDO PLURIENNALE VINCOLATO PER INCREMENTO DI ATTIVITÀ FINANZIARIE (1) | (-) | | | 0,00 |
| RISULTATO DI AMMINISTRAZIONE AL 31 DICEMBRE 2023 (A) (2) | (=) | | | 371.492,67 |
| Composizione del risultato di amministrazione al 31 dicembre 2023 | | | | |
| Parte accantonata (3) | | | | |
| Fondo crediti di dubbia esazione al 31/12/2023 (4) | | | | 82.795,90 |
| Accantonamento residui perenti al 31/12/2023 (solo per le regioni) (5) | | | | 0,00 |
| Fondo anticipazioni liquidità | | | | 0,00 |
| Fondo perdite società partecipate | | | | 5.000,00 |
| Fondo contenzioso | | | | 50.000,00 |
| Altri accantonamenti | | | | 6.029,05 |
| Totale parte accantonata (B) | | | | 143.824,95 |
| Parte vincolata | | | | |
| Vincoli derivanti da leggi e dai principi contabili | | | | 0,00 |
| Vincoli derivanti da trasferimenti | | | | 261,75 |
| Vincoli derivanti da contrazione di mutui | | | | 0,00 |
| Vincoli formalmente attribuiti dall'ente | | | | 0,00 |
| Altri vincoli da specificare | | | | 0,00 |
| Totale parte vincolata (C) | | | | 261,75 |
| Totale parte destinata agli investimenti (D) | | | | 0,00 |
| Totale parte disponibile (E)=(A)-(B)-(C)-(D) | | | | 227.405,97 |
| F) di cui Disavanzo da debito autorizzato e non contratto (6) | | | | 0,00 |
| Se E è negativo, tale importo è iscritto tra le spese del bilancio di previsione come disavanzo da ripianare (6) | | | | |

3. di demandare a successivo provvedimento l'applicazione dell'avanzo (o disavanzo) di amministrazione al bilancio di previsione dell'esercizio in corso, nei modi e nei termini previsti dall'articolo 187 (o 188) del D.Lgs. n. 267/2000;
4. di allegare al rendiconto, ai sensi del D.M. MEF 12 ottobre 2021, la situazione patrimoniale al 31 dicembre 2021 redatta con modalità semplificate, secondo lo schema di cui all'allegato n. 10 al D.Lgs. 23 giugno 2011, n. 118;
5. di dare atto che al 31 dicembre dell'esercizio non esistono debiti fuori bilancio;
6. di dare atto che questo ente, sulla base della tabella di riscontro dei parametri di deficitarietà strutturale, redatta ai sensi del Decreto interministeriale Interno e Mef 28 dicembre 2018, risulta *non deficitario*;
7. di dare atto che sulla base dei dati rilevati dalla contabilità finanziaria e come risulta dal prospetto di verifica degli equilibri (All. n. 10, D.Lgs. n. 118/2011), il conto del bilancio dell'esercizio 2023 evidenzia, ai sensi dell'art. 1, c. 821, L. n. 145/2018: un risultato di competenza pari a € 49.434,58(W1 non negativo), nonché il rispetto dell'equilibrio di bilancio (W2).
8. di dare atto infine che entro dieci giorni dall'approvazione e ai sensi dell'art. 16, c. 26, del decreto-legge 13 agosto 2011, n. 138, convertito con modificazioni dalla legge n. 148/2011 e del DM Interno 23 gennaio 2012, l'elenco delle spese di rappresentanza sostenute dagli organi di governo nell'esercizio 2023 deve essere:
 - a) trasmesso alla competente sezione regionale di controllo della Corte dei conti;
 - b) pubblicato sul sito internet istituzionale dell'ente.
9. di pubblicare il rendiconto della gestione sul sito internet in forma sintetica, aggregata e semplificata, ai sensi del DPCM 22 settembre 2014, modificato con D.M. 29 aprile 2016.
10. di trasmettere i dati del rendiconto della gestione 2023 alla Banca dati della pubblica amministrazione (BDAP) ai sensi del D.M. 12 maggio 2016.

Infine, il Consiglio Comunale, con voti:

Favorevoli: 6

Astenuti: //

Contrari: 3 (Mastrodascio Angelo, Pisciaroli Marco, Scardelletti Federica).

DELIBERA

di dichiarare la presente deliberazione immediatamente eseguibile, ai sensi dell'art. 134, comma 4, del d.Lgs. n. 267/2000, anche al fine di procedere con celerità all'invio del rendiconto alla BDAP e alla Corte dei conti.

Il presente verbale viene sottoscritto come segue:

Il SINDACO
F.to SERVI LUIGI

Il Segretario Comunale
F.to DI PATRIZIO MATTEO

Prot. n. _____

Il sottoscritto responsabile del servizio delle pubblicazioni aventi effetto di pubblicità legale;

ATTESTA

che la presente deliberazione è stata pubblicata, in data odierna, per rimanervi per 15 giorni consecutivi nel sito web istituzionale di questo Comune – www.comune.fanoadriano.te.it – Albo Pretorio On Line, accessibile al pubblico (art. 32, comma 1, della legge 18.06.2009, n. 69). Reg. Pubbl. n. _____

Fano Adriano, li _____

Il Responsabile del Servizio

La presente deliberazione composta:

da n. _____ foglio/i di cui si occupano n. _____ facciate;

da n. _____ allegato/i di cui si occupano n. _____ pagine;

(il foglio si intende composto da quattro facciate, la pagina da una facciata: D.P.R. 642/72 art.5)
è conforme all'originale esistente presso questo ufficio.

Fano Adriano, li _____

Il Responsabile del Servizio

Il sottoscritto visti gli atti d'ufficio,

A T T E S T A

che la presente deliberazione è rimasta affissa all'Albo Pretorio Comunale, per quindici giorni consecutivi dal _____ senza reclami od opposizioni.

Fano Adriano, li _____

Il Responsabile del Servizio

CONTO DEL BILANCIO - GESTIONE DELLE ENTRATE ANNO 2023

| TITOLO | DENOMINAZIONE | Residui attivi al 1/1/2023 (RS) | | Riscossioni in c/residui (RR) | | Riaccertamento residui (R) | | Maggiori o minori entrate di competenza =A-CP | Residui attivi da esercizi precedenti (EP=RS-RR+R) | | |
|-----------------|---|--|---------------|----------------------------------|--------------|---|----------------|---|---|--------------|--------------|
| | | Previsioni definitive di competenza (CP) | | Riscossioni in c/competenza (RC) | | Accertamenti (A) | | | Residui attivi da esercizio di competenza (EC=A-RC) | | |
| | | Previsioni definitive di cassa (CS) | | Totale riscossioni (TR=RR+RC) | | Maggiori o minori entrate di cassa =TR-CS | | | Totale residui attivi da riportare (TR=EP+EC) | | |
| | FONDO PLURIENNALE VINCOLATO PER SPESE CORRENTI | CP | 39.880,00 | | | | | | | | |
| | FONDO PLURIENNALE VINCOLATO PER SPESE IN CONTO CAPITALE | CP | 598.301,26 | | | | | | | | |
| | FONDO PLURIENNALE VINCOLATO PER INCREMENTO DI ATTIVITÀ FINANZIARIE | CP | 0,00 | | | | | | | | |
| | UTILIZZO AVANZO DI AMMINISTRAZIONE | CP | 112.500,00 | | | | | | | | |
| | -di cui Utilizzo Fondo anticipazioni di liquidità | CP | 0,00 | | | | | | | | |
| | FONDO DI CASSA AL 1° GENNAIO DELL'ESERCIZIO | CS | 3.217.099,25 | | | | | | | | |
| TITOLO 1 | Entrate correnti di natura tributaria, contributiva e perequativa | RS | 55.589,20 | RR | 15.362,28 | R | 2.830,51 | | EP | 43.057,43 | |
| | | CP | 603.000,00 | RC | 358.803,68 | A | 445.293,88 | CP | -157.706,12 | EC | 86.490,20 |
| | | CS | 752.173,12 | TR | 374.165,96 | CS | -378.007,16 | | TR | 129.547,63 | |
| TITOLO 2 | Trasferimenti correnti | RS | 201.992,86 | RR | 56.992,63 | R | -20.038,82 | | EP | 124.961,41 | |
| | | CP | 491.739,24 | RC | 108.848,82 | A | 478.618,24 | CP | -13.121,00 | EC | 369.769,42 |
| | | CS | 626.496,64 | TR | 165.841,45 | CS | -460.655,19 | | TR | 494.730,83 | |
| TITOLO 3 | Entrate extratributarie | RS | 510.775,14 | RR | 571,70 | R | -2.857,71 | | EP | 507.345,73 | |
| | | CP | 307.600,00 | RC | 92.762,81 | A | 291.309,85 | CP | -16.290,15 | EC | 198.547,04 |
| | | CS | 878.702,78 | TR | 93.334,51 | CS | -785.368,27 | | TR | 705.892,77 | |
| TITOLO 4 | Entrate in conto capitale | RS | 1.217.599,52 | RR | 240.422,00 | R | -1.185,70 | | EP | 975.991,82 | |
| | | CP | 6.001.896,59 | RC | 1.221.362,28 | A | 5.174.843,56 | CP | -827.053,03 | EC | 3.953.481,28 |
| | | CS | 8.616.705,86 | TR | 1.461.784,28 | CS | -7.154.921,58 | | TR | 4.929.473,10 | |
| TITOLO 5 | Entrate da riduzione di attività finanziarie | RS | 138.763,35 | RR | 0,00 | R | 0,00 | | EP | 138.763,35 | |
| | | CP | 0,00 | RC | 0,00 | A | 0,00 | CP | 0,00 | EC | 0,00 |
| | | CS | 138.763,35 | TR | 0,00 | CS | -138.763,35 | | TR | 138.763,35 | |
| TITOLO 6 | Accensione Prestiti | RS | 0,00 | RR | 0,00 | R | 0,00 | | EP | 0,00 | |
| | | CP | 200.000,00 | RC | 0,00 | A | 200.000,00 | CP | 0,00 | EC | 200.000,00 |
| | | CS | 0,00 | TR | 0,00 | CS | 0,00 | | TR | 200.000,00 | |
| TITOLO 7 | Anticipazioni da istituto tesoriere/cassiere | RS | 0,00 | RR | 0,00 | R | 0,00 | | EP | 0,00 | |
| | | CP | 500.000,00 | RC | 0,00 | A | 0,00 | CP | -500.000,00 | EC | 0,00 |
| | | CS | 500.000,00 | TR | 0,00 | CS | -500.000,00 | | TR | 0,00 | |
| TITOLO 9 | Entrate per conto terzi e partite di giro | RS | 12.428,65 | RR | 5.000,00 | R | -2.816,33 | | EP | 4.612,32 | |
| | | CP | 1.005.000,00 | RC | 246.328,53 | A | 251.378,49 | CP | -753.621,51 | EC | 5.049,96 |
| | | CS | 1.026.785,91 | TR | 251.328,53 | CS | -775.457,38 | | TR | 9.662,28 | |
| | TOTALE TITOLI | RS | 2.137.148,72 | RR | 318.348,61 | R | -24.068,05 | | EP | 1.794.732,06 | |
| | | CP | 9.109.235,83 | RC | 2.028.106,12 | A | 6.841.444,02 | CP | -2.267.791,81 | EC | 4.813.337,90 |
| | | CS | 12.539.627,66 | TR | 2.346.454,73 | CS | -10.193.172,93 | | TR | 6.608.069,96 | |
| | TOTALE GENERALE DELLE ENTRATE | RS | 2.137.148,72 | RR | 318.348,61 | R | -24.068,05 | | EP | 1.794.732,06 | |
| | | CP | 9.859.917,09 | RC | 2.028.106,12 | A | 6.841.444,02 | CP | -2.267.791,81 | EC | 4.813.337,90 |
| | | CS | 15.756.726,91 | TR | 2.346.454,73 | CS | -10.193.172,93 | | TR | 6.608.069,96 | |

CONTO DEL BILANCIO - GESTIONE DELLE ENTRATE ANNO 2023

| TITOLO | DENOMINAZIONE | Residui attivi al 1/1/2023 (RS) | Riscossioni in c/residui (RR) | Riaccertamento residui (R) | Maggiori o minori entrate di competenza =A-CP | Residui attivi da esercizi precedenti (EP=RS-RR+R) |
|--------|---------------|--|----------------------------------|---|---|---|
| | | Previsioni definitive di competenza (CP) | Riscossioni in c/competenza (RC) | Accertamenti (A) | | Residui attivi da esercizio di competenza (EC=A-RC) |
| | | Previsioni definitive di cassa (CS) | Totale riscossioni (TR=RR+RC) | Maggiori o minori entrate di cassa =TR-CS | | Totale residui attivi da riportare (TR=EP+EC) |
| | | | | | | |

- 1) Indicare l'importo del fondo pluriennale vincolato risultante dal conto del bilancio dell'anno precedente (spesa).
- 2) Indicare l'importo definitivo dell'utilizzo del risultato di amministrazione.
- 3) Indicare l'ammontare complessivo derivante dal riaccertamento dei residui (comprende l'importo dei crediti definitivamente cancellati in quanto assolutamente inesigibili, l'importo dei crediti di dubbia e difficile esazione cancellati secondo le modalità previste dal principio applicato della contabilità finanziaria 9.2). La voce comprende inoltre le rettifiche in aumento dei residui attivi effettuate a seguito della riscossione di residui attivi cancellati dalle scritture (ad es. In anni precedenti è stato cancellato un residuo attivo in quanto considerato assolutamente inesigibile. In caso di riscossione di tale credito nel corso dell'esercizio cui si riferisce il rendiconto si effettua un riaccertamento dei residui attivi in aumento). Le rettifiche in aumento sono indicate con il segno "+", le rettifiche in riduzione sono indicate con il segno "-".
- 4) Indicare gli accertamenti imputati contabilmente all'esercizio cui il rendiconto si riferisce al netto dei crediti che, in occasione del riaccertamento ordinario dei residui effettuato ai sensi dell'articolo 3, comma 4, risultassero non esigibili e reimputati agli esercizi in cui le obbligazioni risultano esigibili.
- 5) Le maggiori entrate sono indicate con il segno "+", le minori entrate sono indicate con il segno "-".

COMUNE DI FANO ADRIANO (TE)

Allegato n.10 - Rendiconto della gestione

CONTO DEL BILANCIO - GESTIONE DELLE SPESE ANNO 2023

| MISSIONE, PROGRAMMA, TITOLO | DENOMINAZIONE | Residui passivi al 1/1/2023 (RS) | | Pagamenti in c/residui (PR) | | Riaccertamento residui (R) ⁽¹⁾ | | Residui passivi da esercizi precedenti (EP=RS-PR+R) | | | |
|---|---|--|------------|--------------------------------|------------|--|------------|---|-----------|--|-----------|
| | | Previsioni definitive di competenza (CP) | | Pagamenti in c/competenza (PC) | | Impegni (I) ⁽²⁾ | | Economie di competenza (ECP=CP-I-FPV) | | Residui passivi da esercizio di competenza (EC=I-PC) | |
| | | Previsioni definitive di cassa (CS) | | Totale pagamenti (TP=PR+PC) | | Fondo pluriennale vincolato (FPV) ⁽³⁾ | | | | Totale residui passivi da riportare (TR=EP+EC) | |
| | DISAVANZO DI AMMINISTRAZIONE | CP | 0,00 | | | | | | | | |
| | DISAVANZO DERIVANTE DA DEBITO AUTORIZZATO E NON CONTRATTO ⁽⁴⁾ | CP | 0,00 | | | | | | | | |
| MISSIONE 1 Servizi istituzionali, generali e di gestione | | | | | | | | | | | |
| 1 - 1 | Programma 1 | Organi istituzionali | | | | | | | | | |
| Titolo 1 | Spese correnti | RS | 3.500,00 | PR | 2.001,84 | R | -1.498,16 | | EP | 0,00 | |
| | | CP | 36.150,00 | PC | 33.599,89 | I | 36.138,88 | ECP | 11,12 | EC | 2.538,99 |
| | | CS | 39.650,00 | TP | 35.601,73 | FPV | 0,00 | | | TR | 2.538,99 |
| Titolo 2 | Spese in conto capitale | RS | 0,00 | PR | 0,00 | R | 0,00 | | EP | 0,00 | |
| | | CP | 0,00 | PC | 0,00 | I | 0,00 | ECP | 0,00 | EC | 0,00 |
| | | CS | 0,00 | TP | 0,00 | FPV | 0,00 | | | TR | 0,00 |
| Titolo 3 | Spese per incremento attività finanziarie | RS | 0,00 | PR | 0,00 | R | 0,00 | | EP | 0,00 | |
| | | CP | 0,00 | PC | 0,00 | I | 0,00 | ECP | 0,00 | EC | 0,00 |
| | | CS | 0,00 | TP | 0,00 | FPV | 0,00 | | | TR | 0,00 |
| Titolo 4 | Rimborso Prestiti | RS | 0,00 | PR | 0,00 | R | 0,00 | | EP | 0,00 | |
| | | CP | 0,00 | PC | 0,00 | I | 0,00 | ECP | 0,00 | EC | 0,00 |
| | | CS | 0,00 | TP | 0,00 | FPV | 0,00 | | | TR | 0,00 |
| Totale programma 1 | Organi istituzionali | RS | 3.500,00 | PR | 2.001,84 | R | -1.498,16 | | EP | 0,00 | |
| | | CP | 36.150,00 | PC | 33.599,89 | I | 36.138,88 | ECP | 11,12 | EC | 2.538,99 |
| | | CS | 39.650,00 | TP | 35.601,73 | FPV | 0,00 | | | TR | 2.538,99 |
| 1 - 2 | Programma 2 | Segreteria generale | | | | | | | | | |
| Titolo 1 | Spese correnti | RS | 38.024,55 | PR | 5.166,93 | R | -93,45 | | EP | 32.764,17 | |
| | | CP | 148.945,00 | PC | 112.027,86 | I | 118.571,36 | ECP | 30.373,64 | EC | 6.543,50 |
| | | CS | 188.919,41 | TP | 117.194,79 | FPV | 0,00 | | | TR | 39.307,67 |
| Titolo 2 | Spese in conto capitale | RS | 11.925,50 | PR | 11.925,50 | R | 0,00 | | EP | 0,00 | |
| | | CP | 3.416,00 | PC | 0,00 | I | 0,00 | ECP | 3.416,00 | EC | 0,00 |
| | | CS | 15.341,50 | TP | 11.925,50 | FPV | 0,00 | | | TR | 0,00 |
| Titolo 3 | Spese per incremento attività finanziarie | RS | 0,00 | PR | 0,00 | R | 0,00 | | EP | 0,00 | |
| | | CP | 0,00 | PC | 0,00 | I | 0,00 | ECP | 0,00 | EC | 0,00 |

COMUNE DI FANO ADRIANO (TE)

Allegato n.10 - Rendiconto della gestione

CONTO DEL BILANCIO - GESTIONE DELLE SPESE ANNO 2023

| MISSIONE, PROGRAMMA, TITOLO | DENOMINAZIONE | Residui passivi al 1/1/2023 (RS) | | Pagamenti in c/residui (PR) | | Riaccertamento residui (R) (1) | | Residui passivi da esercizi precedenti (EP=RS-PR+R) | | | |
|--------------------------------|--|---|------------|-----------------------------------|------------|--|------------|--|-----------|---|-----------|
| | | Previsioni definitive di competenza (CP) | | Pagamenti in c/competenza (PC) | | Impegni (I) (2) | | Economie di competenza (ECP=CP-I-FPV) | | Residui passivi da esercizio di competenza (EC=I-PC) | |
| | | Previsioni definitive di cassa (CS) | | Totale pagamenti (TP=PR+PC) | | Fondo pluriennale vincolato (FPV) (3) | | | | Totale residui passivi da riportare (TR=EP+EC) | |
| | | CS | 0,00 | TP | 0,00 | FPV | 0,00 | | | TR | 0,00 |
| Titolo 4 | Rimborso Prestiti | RS | 0,00 | PR | 0,00 | R | 0,00 | | | EP | 0,00 |
| | | CP | 0,00 | PC | 0,00 | I | 0,00 | ECP | 0,00 | EC | 0,00 |
| | | CS | 0,00 | TP | 0,00 | FPV | 0,00 | | | TR | 0,00 |
| Totale programma | 2 Segreteria generale | RS | 49.950,05 | PR | 17.092,43 | R | -93,45 | | | EP | 32.764,17 |
| | | CP | 152.361,00 | PC | 112.027,86 | I | 118.571,36 | ECP | 33.789,64 | EC | 6.543,50 |
| | | CS | 204.260,91 | TP | 129.120,29 | FPV | 0,00 | | | TR | 39.307,67 |
| 1 - 3 | Programma 3 Gestione economica, finanziaria, programmazione, provveditorato | | | | | | | | | | |
| Titolo 1 | Spese correnti | RS | 56.796,34 | PR | 21.718,06 | R | -5.650,00 | | | EP | 29.428,28 |
| | | CP | 162.940,00 | PC | 89.293,40 | I | 121.253,67 | ECP | 35.086,33 | EC | 31.960,27 |
| | | CS | 217.427,34 | TP | 111.011,46 | FPV | 6.600,00 | | | TR | 61.388,55 |
| Titolo 2 | Spese in conto capitale | RS | 0,00 | PR | 0,00 | R | 0,00 | | | EP | 0,00 |
| | | CP | 0,00 | PC | 0,00 | I | 0,00 | ECP | 0,00 | EC | 0,00 |
| | | CS | 0,00 | TP | 0,00 | FPV | 0,00 | | | TR | 0,00 |
| Titolo 3 | Spese per incremento attività finanziarie | RS | 0,00 | PR | 0,00 | R | 0,00 | | | EP | 0,00 |
| | | CP | 0,00 | PC | 0,00 | I | 0,00 | ECP | 0,00 | EC | 0,00 |
| | | CS | 0,00 | TP | 0,00 | FPV | 0,00 | | | TR | 0,00 |
| Titolo 4 | Rimborso Prestiti | RS | 0,00 | PR | 0,00 | R | 0,00 | | | EP | 0,00 |
| | | CP | 0,00 | PC | 0,00 | I | 0,00 | ECP | 0,00 | EC | 0,00 |
| | | CS | 0,00 | TP | 0,00 | FPV | 0,00 | | | TR | 0,00 |
| Totale programma | 3 Gestione economica, finanziaria, programmazione, provveditorato | RS | 56.796,34 | PR | 21.718,06 | R | -5.650,00 | | | EP | 29.428,28 |
| | | CP | 162.940,00 | PC | 89.293,40 | I | 121.253,67 | ECP | 35.086,33 | EC | 31.960,27 |
| | | CS | 217.427,34 | TP | 111.011,46 | FPV | 6.600,00 | | | TR | 61.388,55 |
| 1 - 4 | Programma 4 Gestione delle entrate tributarie e servizi fiscali | | | | | | | | | | |
| Titolo 1 | Spese correnti | RS | 39.670,33 | PR | 30.642,33 | R | 0,00 | | | EP | 9.028,00 |
| | | CP | 43.505,00 | PC | 26.538,03 | I | 41.340,69 | ECP | 2.164,31 | EC | 14.802,66 |
| | | CS | 83.535,12 | TP | 57.180,36 | FPV | 0,00 | | | TR | 23.830,66 |
| Titolo 2 | Spese in conto capitale | RS | 0,00 | PR | 0,00 | R | 0,00 | | | EP | 0,00 |

COMUNE DI FANO ADRIANO (TE)

Allegato n.10 - Rendiconto della gestione

CONTO DEL BILANCIO - GESTIONE DELLE SPESE ANNO 2023

| MISSIONE, PROGRAMMA, TITOLO | DENOMINAZIONE | Residui passivi al 1/1/2023 (RS) | | Pagamenti in c/residui (PR) | | Riaccertamento residui (R) (1) | | Residui passivi da esercizi precedenti (EP=RS-PR+R) | | | |
|--------------------------------|---|--|------------|--------------------------------|------------|---------------------------------------|------------|---|----------|--|------------|
| | | Previsioni definitive di competenza (CP) | | Pagamenti in c/competenza (PC) | | Impegni (I) (2) | | Economie di competenza (ECP=CP-I-FPV) | | Residui passivi da esercizio di competenza (EC=I-PC) | |
| | | Previsioni definitive di cassa (CS) | | Totale pagamenti (TP=PR+PC) | | Fondo pluriennale vincolato (FPV) (3) | | | | Totale residui passivi da riportare (TR=EP+EC) | |
| | | CP | 0,00 | PC | 0,00 | I | 0,00 | ECP | 0,00 | EC | 0,00 |
| | | CS | 0,00 | TP | 0,00 | FPV | 0,00 | | | TR | 0,00 |
| Titolo 3 | Spese per incremento attività finanziarie | RS | 0,00 | PR | 0,00 | R | 0,00 | | | EP | 0,00 |
| | | CP | 0,00 | PC | 0,00 | I | 0,00 | ECP | 0,00 | EC | 0,00 |
| | | CS | 0,00 | TP | 0,00 | FPV | 0,00 | | | TR | 0,00 |
| Titolo 4 | Rimborso Prestiti | RS | 0,00 | PR | 0,00 | R | 0,00 | | | EP | 0,00 |
| | | CP | 0,00 | PC | 0,00 | I | 0,00 | ECP | 0,00 | EC | 0,00 |
| | | CS | 0,00 | TP | 0,00 | FPV | 0,00 | | | TR | 0,00 |
| Totale programma | 4 Gestione delle entrate tributarie e servizi fiscali | RS | 39.670,33 | PR | 30.642,33 | R | 0,00 | | | EP | 9.028,00 |
| | | CP | 43.505,00 | PC | 26.538,03 | I | 41.340,69 | ECP | 2.164,31 | EC | 14.802,66 |
| | | CS | 83.535,12 | TP | 57.180,36 | FPV | 0,00 | | | TR | 23.830,66 |
| 1 - 5 | Programma 5 Gestione dei beni demaniali e patrimoniali | | | | | | | | | | |
| Titolo 1 | Spese correnti | RS | 52.104,20 | PR | 32.293,60 | R | -1.626,40 | | | EP | 18.184,20 |
| | | CP | 55.378,55 | PC | 39.151,62 | I | 47.656,15 | ECP | 322,40 | EC | 8.504,53 |
| | | CS | 107.685,75 | TP | 71.445,22 | FPV | 7.400,00 | | | TR | 26.688,73 |
| Titolo 2 | Spese in conto capitale | RS | 321.929,05 | PR | 215.030,59 | R | 0,00 | | | EP | 106.898,46 |
| | | CP | 111.956,92 | PC | 3.660,00 | I | 111.956,92 | ECP | 0,00 | EC | 108.296,92 |
| | | CS | 433.928,17 | TP | 218.690,59 | FPV | 0,00 | | | TR | 215.195,38 |
| Titolo 3 | Spese per incremento attività finanziarie | RS | 0,00 | PR | 0,00 | R | 0,00 | | | EP | 0,00 |
| | | CP | 0,00 | PC | 0,00 | I | 0,00 | ECP | 0,00 | EC | 0,00 |
| | | CS | 0,00 | TP | 0,00 | FPV | 0,00 | | | TR | 0,00 |
| Titolo 4 | Rimborso Prestiti | RS | 0,00 | PR | 0,00 | R | 0,00 | | | EP | 0,00 |
| | | CP | 0,00 | PC | 0,00 | I | 0,00 | ECP | 0,00 | EC | 0,00 |
| | | CS | 0,00 | TP | 0,00 | FPV | 0,00 | | | TR | 0,00 |
| Totale programma | 5 Gestione dei beni demaniali e patrimoniali | RS | 374.033,25 | PR | 247.324,19 | R | -1.626,40 | | | EP | 125.082,66 |
| | | CP | 167.335,47 | PC | 42.811,62 | I | 159.613,07 | ECP | 322,40 | EC | 116.801,45 |
| | | CS | 541.613,92 | TP | 290.135,81 | FPV | 7.400,00 | | | TR | 241.884,11 |
| 1 - 6 | Programma 6 Ufficio tecnico | | | | | | | | | | |

COMUNE DI FANO ADRIANO (TE)

Allegato n.10 - Rendiconto della gestione

CONTO DEL BILANCIO - GESTIONE DELLE SPESE ANNO 2023

| MISSIONE, PROGRAMMA, TITOLO | DENOMINAZIONE | Residui passivi al 1/1/2023 (RS) | | Pagamenti in c/residui (PR) | | Riaccertamento residui (R) ⁽¹⁾ | | Residui passivi da esercizi precedenti (EP=RS-PR+R) | | | |
|--------------------------------|--|---|------------|-----------------------------------|-----------|---|------------|--|----------|---|------------|
| | | Previsioni definitive di competenza (CP) | | Pagamenti in c/competenza (PC) | | Impegni (I) ⁽²⁾ | | Economie di competenza (ECP=CP-I-FPV) | | Residui passivi da esercizio di competenza (EC=I-PC) | |
| | | Previsioni definitive di cassa (CS) | | Totale pagamenti (TP=PR+PC) | | Fondo pluriennale vincolato (FPV) ⁽³⁾ | | | | Totale residui passivi da riportare (TR=EP+EC) | |
| Titolo 1 | Spese correnti | RS | 4.260,00 | PR | 0,00 | R | 0,00 | | EP | 4.260,00 | |
| | | CP | 129.700,00 | PC | 60.695,66 | I | 125.695,66 | ECP | 4.004,34 | EC | 65.000,00 |
| | | CS | 135.960,00 | TP | 60.695,66 | FPV | 0,00 | | TR | 69.260,00 | |
| Titolo 2 | Spese in conto capitale | RS | 31.043,90 | PR | 0,00 | R | 0,00 | | EP | 31.043,90 | |
| | | CP | 70.000,00 | PC | 0,00 | I | 70.000,00 | ECP | 0,00 | EC | 70.000,00 |
| | | CS | 101.043,90 | TP | 0,00 | FPV | 0,00 | | TR | 101.043,90 | |
| Titolo 3 | Spese per incremento attività finanziarie | RS | 0,00 | PR | 0,00 | R | 0,00 | | EP | 0,00 | |
| | | CP | 0,00 | PC | 0,00 | I | 0,00 | ECP | 0,00 | EC | 0,00 |
| | | CS | 0,00 | TP | 0,00 | FPV | 0,00 | | TR | 0,00 | |
| Titolo 4 | Rimborso Prestiti | RS | 0,00 | PR | 0,00 | R | 0,00 | | EP | 0,00 | |
| | | CP | 0,00 | PC | 0,00 | I | 0,00 | ECP | 0,00 | EC | 0,00 |
| | | CS | 0,00 | TP | 0,00 | FPV | 0,00 | | TR | 0,00 | |
| Totale programma | 6 Ufficio tecnico | RS | 35.303,90 | PR | 0,00 | R | 0,00 | | EP | 35.303,90 | |
| | | CP | 199.700,00 | PC | 60.695,66 | I | 195.695,66 | ECP | 4.004,34 | EC | 135.000,00 |
| | | CS | 237.003,90 | TP | 60.695,66 | FPV | 0,00 | | TR | 170.303,90 | |
| 1 - 7 | Programma 7 Elezioni e consultazioni popolari - Anagrafe e stato civile | | | | | | | | | | |
| Titolo 1 | Spese correnti | RS | 0,00 | PR | 0,00 | R | 0,00 | | EP | 0,00 | |
| | | CP | 5.000,00 | PC | 0,00 | I | 0,00 | ECP | 5.000,00 | EC | 0,00 |
| | | CS | 19.222,87 | TP | 0,00 | FPV | 0,00 | | TR | 0,00 | |
| Titolo 2 | Spese in conto capitale | RS | 0,00 | PR | 0,00 | R | 0,00 | | EP | 0,00 | |
| | | CP | 0,00 | PC | 0,00 | I | 0,00 | ECP | 0,00 | EC | 0,00 |
| | | CS | 0,00 | TP | 0,00 | FPV | 0,00 | | TR | 0,00 | |
| Titolo 3 | Spese per incremento attività finanziarie | RS | 0,00 | PR | 0,00 | R | 0,00 | | EP | 0,00 | |
| | | CP | 0,00 | PC | 0,00 | I | 0,00 | ECP | 0,00 | EC | 0,00 |
| | | CS | 0,00 | TP | 0,00 | FPV | 0,00 | | TR | 0,00 | |
| Titolo 4 | Rimborso Prestiti | RS | 0,00 | PR | 0,00 | R | 0,00 | | EP | 0,00 | |
| | | CP | 0,00 | PC | 0,00 | I | 0,00 | ECP | 0,00 | EC | 0,00 |
| | | CS | 0,00 | TP | 0,00 | FPV | 0,00 | | TR | 0,00 | |

COMUNE DI FANO ADRIANO (TE)

Allegato n.10 - Rendiconto della gestione

CONTO DEL BILANCIO - GESTIONE DELLE SPESE ANNO 2023

| MISSIONE, PROGRAMMA, TITOLO | DENOMINAZIONE | Residui passivi al 1/1/2023 (RS) | | Pagamenti in c/residui (PR) | | Riaccertamento residui (R) (1) | | Residui passivi da esercizi precedenti (EP=RS-PR+R) | | | |
|--------------------------------|---|--|-----------|--------------------------------|------|---------------------------------------|------|---|----------|--|--|
| | | Previsioni definitive di competenza (CP) | | Pagamenti in c/competenza (PC) | | Impegni (I) (2) | | Economie di competenza (ECP=CP-I-FPV) | | Residui passivi da esercizio di competenza (EC=I-PC) | |
| | | Previsioni definitive di cassa (CS) | | Totale pagamenti (TP=PR+PC) | | Fondo pluriennale vincolato (FPV) (3) | | | | Totale residui passivi da riportare (TR=EP+EC) | |
| Totale programma | 7 Elezioni e consultazioni popolari - Anagrafe e stato civile | RS | 0,00 | PR | 0,00 | R | 0,00 | EP | 0,00 | | |
| | | CP | 5.000,00 | PC | 0,00 | I | 0,00 | ECP | 5.000,00 | | |
| | | CS | 19.222,87 | TP | 0,00 | FPV | 0,00 | | | | |
| 1 - 8 | Programma 8 Statistica e sistemi informativi | | | | | | | | | | |
| Titolo 1 | <i>Spese correnti</i> | RS | 0,00 | PR | 0,00 | R | 0,00 | EP | 0,00 | | |
| | | CP | 0,00 | PC | 0,00 | I | 0,00 | ECP | 0,00 | | |
| | | CS | 0,00 | TP | 0,00 | FPV | 0,00 | | 0,00 | | |
| Titolo 2 | <i>Spese in conto capitale</i> | RS | 0,00 | PR | 0,00 | R | 0,00 | EP | 0,00 | | |
| | | CP | 0,00 | PC | 0,00 | I | 0,00 | ECP | 0,00 | | |
| | | CS | 0,00 | TP | 0,00 | FPV | 0,00 | | 0,00 | | |
| Titolo 3 | <i>Spese per incremento attività finanziarie</i> | RS | 0,00 | PR | 0,00 | R | 0,00 | EP | 0,00 | | |
| | | CP | 0,00 | PC | 0,00 | I | 0,00 | ECP | 0,00 | | |
| | | CS | 0,00 | TP | 0,00 | FPV | 0,00 | | 0,00 | | |
| Titolo 4 | <i>Rimborso Prestiti</i> | RS | 0,00 | PR | 0,00 | R | 0,00 | EP | 0,00 | | |
| | | CP | 0,00 | PC | 0,00 | I | 0,00 | ECP | 0,00 | | |
| | | CS | 0,00 | TP | 0,00 | FPV | 0,00 | | 0,00 | | |
| Totale programma | 8 Statistica e sistemi informativi | RS | 0,00 | PR | 0,00 | R | 0,00 | EP | 0,00 | | |
| | | CP | 0,00 | PC | 0,00 | I | 0,00 | ECP | 0,00 | | |
| | | CS | 0,00 | TP | 0,00 | FPV | 0,00 | | 0,00 | | |
| 1 - 9 | Programma 9 Assistenza tecnico-amministrativa agli enti locali | | | | | | | | | | |
| Titolo 1 | <i>Spese correnti</i> | RS | 0,00 | PR | 0,00 | R | 0,00 | EP | 0,00 | | |
| | | CP | 0,00 | PC | 0,00 | I | 0,00 | ECP | 0,00 | | |
| | | CS | 0,00 | TP | 0,00 | FPV | 0,00 | | 0,00 | | |
| Titolo 2 | <i>Spese in conto capitale</i> | RS | 0,00 | PR | 0,00 | R | 0,00 | EP | 0,00 | | |
| | | CP | 0,00 | PC | 0,00 | I | 0,00 | ECP | 0,00 | | |
| | | CS | 0,00 | TP | 0,00 | FPV | 0,00 | | 0,00 | | |
| Titolo 3 | <i>Spese per incremento attività finanziarie</i> | RS | 0,00 | PR | 0,00 | R | 0,00 | EP | 0,00 | | |
| | | CP | 0,00 | PC | 0,00 | I | 0,00 | ECP | 0,00 | | |
| | | CS | 0,00 | TP | 0,00 | FPV | 0,00 | | 0,00 | | |

COMUNE DI FANO ADRIANO (TE)

Allegato n.10 - Rendiconto della gestione

CONTO DEL BILANCIO - GESTIONE DELLE SPESE ANNO 2023

| MISSIONE, PROGRAMMA, TITOLO | DENOMINAZIONE | Residui passivi al 1/1/2023 (RS) | | Pagamenti in c/residui (PR) | | Riaccertamento residui (R) (1) | | Residui passivi da esercizi precedenti (EP=RS-PR+R) | | | |
|--------------------------------|--|--|------------|--------------------------------|------|---------------------------------------|------------|---|------|--|------------|
| | | Previsioni definitive di competenza (CP) | | Pagamenti in c/competenza (PC) | | Impegni (I) (2) | | Economie di competenza (ECP=CP-I-FPV) | | Residui passivi da esercizio di competenza (EC=I-PC) | |
| | | Previsioni definitive di cassa (CS) | | Totale pagamenti (TP=PR+PC) | | Fondo pluriennale vincolato (FPV) (3) | | | | Totale residui passivi da riportare (TR=EP+EC) | |
| Titolo 4 | <i>Rimborso Prestiti</i> | RS | 0,00 | PR | 0,00 | R | 0,00 | | EP | 0,00 | |
| | | CP | 0,00 | PC | 0,00 | I | 0,00 | ECP | 0,00 | EC | 0,00 |
| | | CS | 0,00 | TP | 0,00 | FPV | 0,00 | | TR | 0,00 | |
| Totale programma 9 | <i>Assistenza tecnico-amministrativa agli enti locali</i> | RS | 0,00 | PR | 0,00 | R | 0,00 | | EP | 0,00 | |
| | | CP | 0,00 | PC | 0,00 | I | 0,00 | ECP | 0,00 | EC | 0,00 |
| | | CS | 0,00 | TP | 0,00 | FPV | 0,00 | | TR | 0,00 | |
| 1 - 10 | Programma 10 | <i>Risorse umane</i> | | | | | | | | | |
| Titolo 1 | <i>Spese correnti</i> | RS | 0,00 | PR | 0,00 | R | 0,00 | | EP | 0,00 | |
| | | CP | 0,00 | PC | 0,00 | I | 0,00 | ECP | 0,00 | EC | 0,00 |
| | | CS | 0,00 | TP | 0,00 | FPV | 0,00 | | TR | 0,00 | |
| Titolo 2 | <i>Spese in conto capitale</i> | RS | 0,00 | PR | 0,00 | R | 0,00 | | EP | 0,00 | |
| | | CP | 0,00 | PC | 0,00 | I | 0,00 | ECP | 0,00 | EC | 0,00 |
| | | CS | 0,00 | TP | 0,00 | FPV | 0,00 | | TR | 0,00 | |
| Titolo 3 | <i>Spese per incremento attività finanziarie</i> | RS | 0,00 | PR | 0,00 | R | 0,00 | | EP | 0,00 | |
| | | CP | 0,00 | PC | 0,00 | I | 0,00 | ECP | 0,00 | EC | 0,00 |
| | | CS | 0,00 | TP | 0,00 | FPV | 0,00 | | TR | 0,00 | |
| Titolo 4 | <i>Rimborso Prestiti</i> | RS | 0,00 | PR | 0,00 | R | 0,00 | | EP | 0,00 | |
| | | CP | 0,00 | PC | 0,00 | I | 0,00 | ECP | 0,00 | EC | 0,00 |
| | | CS | 0,00 | TP | 0,00 | FPV | 0,00 | | TR | 0,00 | |
| Totale programma 10 | <i>Risorse umane</i> | RS | 0,00 | PR | 0,00 | R | 0,00 | | EP | 0,00 | |
| | | CP | 0,00 | PC | 0,00 | I | 0,00 | ECP | 0,00 | EC | 0,00 |
| | | CS | 0,00 | TP | 0,00 | FPV | 0,00 | | TR | 0,00 | |
| 1 - 11 | Programma 11 | <i>Altri servizi generali</i> | | | | | | | | | |
| Titolo 1 | <i>Spese correnti</i> | RS | 0,00 | PR | 0,00 | R | 0,00 | | EP | 0,00 | |
| | | CP | 146.019,00 | PC | 0,00 | I | 146.019,00 | ECP | 0,00 | EC | 146.019,00 |
| | | CS | 146.019,00 | TP | 0,00 | FPV | 0,00 | | TR | 146.019,00 | |
| Titolo 2 | <i>Spese in conto capitale</i> | RS | 0,00 | PR | 0,00 | R | 0,00 | | EP | 0,00 | |
| | | CP | 0,00 | PC | 0,00 | I | 0,00 | ECP | 0,00 | EC | 0,00 |
| | | CS | 0,00 | TP | 0,00 | FPV | 0,00 | | TR | 0,00 | |

COMUNE DI FANO ADRIANO (TE)

Allegato n.10 - Rendiconto della gestione

CONTO DEL BILANCIO - GESTIONE DELLE SPESE ANNO 2023

| MISSIONE, PROGRAMMA, TITOLO | DENOMINAZIONE | Residui passivi al 1/1/2023 (RS) | | Pagamenti in c/residui (PR) | | Riaccertamento residui (R) ⁽¹⁾ | | Residui passivi da esercizi precedenti (EP=RS-PR+R) | | | |
|--------------------------------|--|---|--------------|-----------------------------------|------------|---|------------|--|-----------|---|------------|
| | | Previsioni definitive di competenza (CP) | | Pagamenti in c/competenza (PC) | | Impegni (I) ⁽²⁾ | | Economie di competenza (ECP=CP-I-FPV) | | Residui passivi da esercizio di competenza (EC=I-PC) | |
| | | Previsioni definitive di cassa (CS) | | Totale pagamenti (TP=PR+PC) | | Fondo pluriennale vincolato (FPV) ⁽³⁾ | | | | Totale residui passivi da riportare (TR=EP+EC) | |
| Titolo 3 | Spese per incremento attività finanziarie | RS | 0,00 | PR | 0,00 | R | 0,00 | | | EP | 0,00 |
| | | CP | 0,00 | PC | 0,00 | I | 0,00 | ECP | 0,00 | EC | 0,00 |
| | | CS | 0,00 | TP | 0,00 | FPV | 0,00 | | | TR | 0,00 |
| Titolo 4 | Rimborso Prestiti | RS | 0,00 | PR | 0,00 | R | 0,00 | | | EP | 0,00 |
| | | CP | 0,00 | PC | 0,00 | I | 0,00 | ECP | 0,00 | EC | 0,00 |
| | | CS | 0,00 | TP | 0,00 | FPV | 0,00 | | | TR | 0,00 |
| Totale programma | 11 Altri servizi generali | RS | 0,00 | PR | 0,00 | R | 0,00 | | | EP | 0,00 |
| | | CP | 146.019,00 | PC | 0,00 | I | 146.019,00 | ECP | 0,00 | EC | 146.019,00 |
| | | CS | 146.019,00 | TP | 0,00 | FPV | 0,00 | | | TR | 146.019,00 |
| TOTALE MISSIONE 1 | Servizi istituzionali, generali e di gestione | RS | 559.253,87 | PR | 318.778,85 | R | -8.868,01 | | | EP | 231.607,01 |
| | | CP | 913.010,47 | PC | 364.966,46 | I | 818.632,33 | ECP | 80.378,14 | EC | 453.665,87 |
| | | CS | 1.488.733,06 | TP | 683.745,31 | FPV | 14.000,00 | | | TR | 685.272,88 |
| MISSIONE 2 | Giustizia | | | | | | | | | | |
| 2 - 1 | Programma 1 Uffici giudiziari | | | | | | | | | | |
| Titolo 1 | Spese correnti | RS | 0,00 | PR | 0,00 | R | 0,00 | | | EP | 0,00 |
| | | CP | 0,00 | PC | 0,00 | I | 0,00 | ECP | 0,00 | EC | 0,00 |
| | | CS | 0,00 | TP | 0,00 | FPV | 0,00 | | | TR | 0,00 |
| Titolo 2 | Spese in conto capitale | RS | 0,00 | PR | 0,00 | R | 0,00 | | | EP | 0,00 |
| | | CP | 0,00 | PC | 0,00 | I | 0,00 | ECP | 0,00 | EC | 0,00 |
| | | CS | 0,00 | TP | 0,00 | FPV | 0,00 | | | TR | 0,00 |
| Titolo 3 | Spese per incremento attività finanziarie | RS | 0,00 | PR | 0,00 | R | 0,00 | | | EP | 0,00 |
| | | CP | 0,00 | PC | 0,00 | I | 0,00 | ECP | 0,00 | EC | 0,00 |
| | | CS | 0,00 | TP | 0,00 | FPV | 0,00 | | | TR | 0,00 |
| Titolo 4 | Rimborso Prestiti | RS | 0,00 | PR | 0,00 | R | 0,00 | | | EP | 0,00 |
| | | CP | 0,00 | PC | 0,00 | I | 0,00 | ECP | 0,00 | EC | 0,00 |
| | | CS | 0,00 | TP | 0,00 | FPV | 0,00 | | | TR | 0,00 |
| Totale programma | 1 Uffici giudiziari | RS | 0,00 | PR | 0,00 | R | 0,00 | | | EP | 0,00 |
| | | CP | 0,00 | PC | 0,00 | I | 0,00 | ECP | 0,00 | EC | 0,00 |
| | | CS | 0,00 | TP | 0,00 | FPV | 0,00 | | | TR | 0,00 |

CONTO DEL BILANCIO - GESTIONE DELLE SPESE ANNO 2023

| MISSIONE, PROGRAMMA, TITOLO | DENOMINAZIONE | Residui passivi al 1/1/2023 (RS) | | Pagamenti in c/residui (PR) | | Riaccertamento residui (R) ⁽¹⁾ | | Residui passivi da esercizi precedenti (EP=RS-PR+R) | | | |
|--------------------------------|---|--|----------|--------------------------------|----------|--|----------|---|----------|--|--------|
| | | Previsioni definitive di competenza (CP) | | Pagamenti in c/competenza (PC) | | Impegni (I) ⁽²⁾ | | Economie di competenza (ECP=CP-I-FPV) | | Residui passivi da esercizio di competenza (EC=I-PC) | |
| | | Previsioni definitive di cassa (CS) | | Totale pagamenti (TP=PR+PC) | | Fondo pluriennale vincolato (FPV) ⁽³⁾ | | | | Totale residui passivi da riportare (TR=EP+EC) | |
| 2 - 2 | Programma 2 Casa circondariale e altri servizi | | | | | | | | | | |
| Titolo 1 | Spese correnti | RS | 0,00 | PR | 0,00 | R | 0,00 | EP | 0,00 | | |
| | | CP | 0,00 | PC | 0,00 | I | 0,00 | ECP | 0,00 | EC | 0,00 |
| | | CS | 0,00 | TP | 0,00 | FPV | 0,00 | | | TR | 0,00 |
| Titolo 2 | Spese in conto capitale | RS | 0,00 | PR | 0,00 | R | 0,00 | EP | 0,00 | | |
| | | CP | 0,00 | PC | 0,00 | I | 0,00 | ECP | 0,00 | EC | 0,00 |
| | | CS | 0,00 | TP | 0,00 | FPV | 0,00 | | | TR | 0,00 |
| Titolo 3 | Spese per incremento attività finanziarie | RS | 0,00 | PR | 0,00 | R | 0,00 | EP | 0,00 | | |
| | | CP | 0,00 | PC | 0,00 | I | 0,00 | ECP | 0,00 | EC | 0,00 |
| | | CS | 0,00 | TP | 0,00 | FPV | 0,00 | | | TR | 0,00 |
| Titolo 4 | Rimborso Prestiti | RS | 0,00 | PR | 0,00 | R | 0,00 | EP | 0,00 | | |
| | | CP | 0,00 | PC | 0,00 | I | 0,00 | ECP | 0,00 | EC | 0,00 |
| | | CS | 0,00 | TP | 0,00 | FPV | 0,00 | | | TR | 0,00 |
| Totale programma | 2 Casa circondariale e altri servizi | RS | 0,00 | PR | 0,00 | R | 0,00 | EP | 0,00 | | |
| | | CP | 0,00 | PC | 0,00 | I | 0,00 | ECP | 0,00 | EC | 0,00 |
| | | CS | 0,00 | TP | 0,00 | FPV | 0,00 | | | TR | 0,00 |
| TOTALE MISSIONE 2 | Giustizia | RS | 0,00 | PR | 0,00 | R | 0,00 | EP | 0,00 | | |
| | | CP | 0,00 | PC | 0,00 | I | 0,00 | ECP | 0,00 | EC | 0,00 |
| | | CS | 0,00 | TP | 0,00 | FPV | 0,00 | | | TR | 0,00 |
| MISSIONE | 3 Ordine pubblico e sicurezza | | | | | | | | | | |
| 3 - 1 | Programma 1 Polizia locale e amministrativa | | | | | | | | | | |
| Titolo 1 | Spese correnti | RS | 105,01 | PR | 105,01 | R | 0,00 | EP | 0,00 | | |
| | | CP | 4.000,00 | PC | 1.192,37 | I | 1.349,37 | ECP | 2.650,63 | EC | 157,00 |
| | | CS | 6.985,86 | TP | 1.297,38 | FPV | 0,00 | | | TR | 157,00 |
| Titolo 2 | Spese in conto capitale | RS | 0,00 | PR | 0,00 | R | 0,00 | EP | 0,00 | | |
| | | CP | 0,00 | PC | 0,00 | I | 0,00 | ECP | 0,00 | EC | 0,00 |
| | | CS | 0,00 | TP | 0,00 | FPV | 0,00 | | | TR | 0,00 |
| Titolo 3 | Spese per incremento attività finanziarie | RS | 0,00 | PR | 0,00 | R | 0,00 | EP | 0,00 | | |

COMUNE DI FANO ADRIANO (TE)

Allegato n.10 - Rendiconto della gestione

CONTO DEL BILANCIO - GESTIONE DELLE SPESE ANNO 2023

| MISSIONE, PROGRAMMA, TITOLO | DENOMINAZIONE | Residui passivi al 1/1/2023 (RS) | | Pagamenti in c/residui (PR) | | Riaccertamento residui (R) (1) | | Residui passivi da esercizi precedenti (EP=RS-PR+R) | | | |
|--------------------------------|--|---|----------|-----------------------------------|----------|--|----------|--|----------|---|--------|
| | | Previsioni definitive di competenza (CP) | | Pagamenti in c/competenza (PC) | | Impegni (I) (2) | | Economie di competenza (ECP=CP-I-FPV) | | Residui passivi da esercizio di competenza (EC=I-PC) | |
| | | Previsioni definitive di cassa (CS) | | Totale pagamenti (TP=PR+PC) | | Fondo pluriennale vincolato (FPV) (3) | | | | Totale residui passivi da riportare (TR=EP+EC) | |
| | | CP | 0,00 | PC | 0,00 | I | 0,00 | ECP | 0,00 | EP | 0,00 |
| | | CS | 0,00 | TP | 0,00 | FPV | 0,00 | | | TR | 0,00 |
| Titolo 4 | <i>Rimborso Prestiti</i> | RS | 0,00 | PR | 0,00 | R | 0,00 | | | EP | 0,00 |
| | | CP | 0,00 | PC | 0,00 | I | 0,00 | ECP | 0,00 | EC | 0,00 |
| | | CS | 0,00 | TP | 0,00 | FPV | 0,00 | | | TR | 0,00 |
| Totale programma | 1 Polizia locale e amministrativa | RS | 105,01 | PR | 105,01 | R | 0,00 | | | EP | 0,00 |
| | | CP | 4.000,00 | PC | 1.192,37 | I | 1.349,37 | ECP | 2.650,63 | EC | 157,00 |
| | | CS | 6.985,86 | TP | 1.297,38 | FPV | 0,00 | | | TR | 157,00 |
| 3 - 2 | Programma 2 Sistema integrato di sicurezza urbana | | | | | | | | | | |
| Titolo 1 | <i>Spese correnti</i> | RS | 0,00 | PR | 0,00 | R | 0,00 | | | EP | 0,00 |
| | | CP | 0,00 | PC | 0,00 | I | 0,00 | ECP | 0,00 | EC | 0,00 |
| | | CS | 0,00 | TP | 0,00 | FPV | 0,00 | | | TR | 0,00 |
| Titolo 2 | <i>Spese in conto capitale</i> | RS | 0,00 | PR | 0,00 | R | 0,00 | | | EP | 0,00 |
| | | CP | 0,00 | PC | 0,00 | I | 0,00 | ECP | 0,00 | EC | 0,00 |
| | | CS | 0,00 | TP | 0,00 | FPV | 0,00 | | | TR | 0,00 |
| Titolo 3 | <i>Spese per incremento attività finanziarie</i> | RS | 0,00 | PR | 0,00 | R | 0,00 | | | EP | 0,00 |
| | | CP | 0,00 | PC | 0,00 | I | 0,00 | ECP | 0,00 | EC | 0,00 |
| | | CS | 0,00 | TP | 0,00 | FPV | 0,00 | | | TR | 0,00 |
| Titolo 4 | <i>Rimborso Prestiti</i> | RS | 0,00 | PR | 0,00 | R | 0,00 | | | EP | 0,00 |
| | | CP | 0,00 | PC | 0,00 | I | 0,00 | ECP | 0,00 | EC | 0,00 |
| | | CS | 0,00 | TP | 0,00 | FPV | 0,00 | | | TR | 0,00 |
| Totale programma | 2 Sistema integrato di sicurezza urbana | RS | 0,00 | PR | 0,00 | R | 0,00 | | | EP | 0,00 |
| | | CP | 0,00 | PC | 0,00 | I | 0,00 | ECP | 0,00 | EC | 0,00 |
| | | CS | 0,00 | TP | 0,00 | FPV | 0,00 | | | TR | 0,00 |
| TOTALE MISSIONE 3 | Ordine pubblico e sicurezza | RS | 105,01 | PR | 105,01 | R | 0,00 | | | EP | 0,00 |
| | | CP | 4.000,00 | PC | 1.192,37 | I | 1.349,37 | ECP | 2.650,63 | EC | 157,00 |
| | | CS | 6.985,86 | TP | 1.297,38 | FPV | 0,00 | | | TR | 157,00 |
| MISSIONE 4 | Istruzione e diritto allo studio | | | | | | | | | | |
| 4 - 1 | Programma 1 Istruzione prescolastica | | | | | | | | | | |

CONTO DEL BILANCIO - GESTIONE DELLE SPESE ANNO 2023

| MISSIONE, PROGRAMMA, TITOLO | DENOMINAZIONE | Residui passivi al 1/1/2023 (RS) | | Pagamenti in c/residui (PR) | | Riaccertamento residui (R) ⁽¹⁾ | | Residui passivi da esercizi precedenti (EP=RS-PR+R) | | | |
|--------------------------------|--|--|----------|--------------------------------|------|--|------|---|----------|--|------|
| | | Previsioni definitive di competenza (CP) | | Pagamenti in c/competenza (PC) | | Impegni (I) ⁽²⁾ | | Economie di competenza (ECP=CP-I-FPV) | | Residui passivi da esercizio di competenza (EC=I-PC) | |
| | | Previsioni definitive di cassa (CS) | | Totale pagamenti (TP=PR+PC) | | Fondo pluriennale vincolato (FPV) ⁽³⁾ | | | | Totale residui passivi da riportare (TR=EP+EC) | |
| Titolo 1 | Spese correnti | RS | 0,00 | PR | 0,00 | R | 0,00 | | EP | 0,00 | |
| | | CP | 0,00 | PC | 0,00 | I | 0,00 | ECP | 0,00 | EC | 0,00 |
| | | CS | 0,00 | TP | 0,00 | FPV | 0,00 | | TR | 0,00 | |
| Titolo 2 | Spese in conto capitale | RS | 0,00 | PR | 0,00 | R | 0,00 | | EP | 0,00 | |
| | | CP | 0,00 | PC | 0,00 | I | 0,00 | ECP | 0,00 | EC | 0,00 |
| | | CS | 0,00 | TP | 0,00 | FPV | 0,00 | | TR | 0,00 | |
| Titolo 3 | Spese per incremento attività finanziarie | RS | 0,00 | PR | 0,00 | R | 0,00 | | EP | 0,00 | |
| | | CP | 0,00 | PC | 0,00 | I | 0,00 | ECP | 0,00 | EC | 0,00 |
| | | CS | 0,00 | TP | 0,00 | FPV | 0,00 | | TR | 0,00 | |
| Titolo 4 | Rimborso Prestiti | RS | 0,00 | PR | 0,00 | R | 0,00 | | EP | 0,00 | |
| | | CP | 0,00 | PC | 0,00 | I | 0,00 | ECP | 0,00 | EC | 0,00 |
| | | CS | 0,00 | TP | 0,00 | FPV | 0,00 | | TR | 0,00 | |
| Totale programma | 1 Istruzione prescolastica | RS | 0,00 | PR | 0,00 | R | 0,00 | | EP | 0,00 | |
| | | CP | 0,00 | PC | 0,00 | I | 0,00 | ECP | 0,00 | EC | 0,00 |
| | | CS | 0,00 | TP | 0,00 | FPV | 0,00 | | TR | 0,00 | |
| 4 - 2 | Programma 2 Altri ordini di istruzione | | | | | | | | | | |
| Titolo 1 | Spese correnti | RS | 2.420,82 | PR | 0,00 | R | 0,00 | | EP | 2.420,82 | |
| | | CP | 2.000,00 | PC | 0,00 | I | 0,00 | ECP | 2.000,00 | EC | 0,00 |
| | | CS | 5.420,82 | TP | 0,00 | FPV | 0,00 | | TR | 2.420,82 | |
| Titolo 2 | Spese in conto capitale | RS | 0,00 | PR | 0,00 | R | 0,00 | | EP | 0,00 | |
| | | CP | 0,00 | PC | 0,00 | I | 0,00 | ECP | 0,00 | EC | 0,00 |
| | | CS | 0,00 | TP | 0,00 | FPV | 0,00 | | TR | 0,00 | |
| Titolo 3 | Spese per incremento attività finanziarie | RS | 0,00 | PR | 0,00 | R | 0,00 | | EP | 0,00 | |
| | | CP | 0,00 | PC | 0,00 | I | 0,00 | ECP | 0,00 | EC | 0,00 |
| | | CS | 0,00 | TP | 0,00 | FPV | 0,00 | | TR | 0,00 | |
| Titolo 4 | Rimborso Prestiti | RS | 0,00 | PR | 0,00 | R | 0,00 | | EP | 0,00 | |
| | | CP | 0,00 | PC | 0,00 | I | 0,00 | ECP | 0,00 | EC | 0,00 |
| | | CS | 0,00 | TP | 0,00 | FPV | 0,00 | | TR | 0,00 | |

COMUNE DI FANO ADRIANO (TE)

Allegato n.10 - Rendiconto della gestione

CONTO DEL BILANCIO - GESTIONE DELLE SPESE ANNO 2023

| MISSIONE, PROGRAMMA, TITOLO | DENOMINAZIONE | Residui passivi al 1/1/2023 (RS) | | Pagamenti in c/residui (PR) | | Riaccertamento residui (R) (1) | | Residui passivi da esercizi precedenti (EP=RS-PR+R) | |
|--------------------------------|--|--|----------|--------------------------------|------|---------------------------------------|------|--|----------|
| | | Previsioni definitive di competenza (CP) | | Pagamenti in c/competenza (PC) | | Impegni (I) (2) | | Economie di competenza (ECP=CP-I-FPV) | |
| | | Previsioni definitive di cassa (CS) | | Totale pagamenti (TP=PR+PC) | | Fondo pluriennale vincolato (FPV) (3) | | Residui passivi da esercizio di competenza (EC=I-PC) | |
| | | | | | | | | Totale residui passivi da riportare (TR=EP+EC) | |
| Totale programma | 2 Altri ordini di istruzione | RS | 2.420,82 | PR | 0,00 | R | 0,00 | EP | 2.420,82 |
| | | CP | 2.000,00 | PC | 0,00 | I | 0,00 | ECP | 2.000,00 |
| | | CS | 5.420,82 | TP | 0,00 | FPV | 0,00 | EC | 0,00 |
| | | | | | | | | TR | 2.420,82 |
| 4 - 4 | Programma 4 Istruzione universitaria | | | | | | | | |
| Titolo 1 | Spese correnti | RS | 0,00 | PR | 0,00 | R | 0,00 | EP | 0,00 |
| | | CP | 0,00 | PC | 0,00 | I | 0,00 | ECP | 0,00 |
| | | CS | 0,00 | TP | 0,00 | FPV | 0,00 | EC | 0,00 |
| | | | | | | | | TR | 0,00 |
| Titolo 2 | Spese in conto capitale | RS | 0,00 | PR | 0,00 | R | 0,00 | EP | 0,00 |
| | | CP | 0,00 | PC | 0,00 | I | 0,00 | ECP | 0,00 |
| | | CS | 0,00 | TP | 0,00 | FPV | 0,00 | EC | 0,00 |
| | | | | | | | | TR | 0,00 |
| Titolo 3 | Spese per incremento attività finanziarie | RS | 0,00 | PR | 0,00 | R | 0,00 | EP | 0,00 |
| | | CP | 0,00 | PC | 0,00 | I | 0,00 | ECP | 0,00 |
| | | CS | 0,00 | TP | 0,00 | FPV | 0,00 | EC | 0,00 |
| | | | | | | | | TR | 0,00 |
| Titolo 4 | Rimborso Prestiti | RS | 0,00 | PR | 0,00 | R | 0,00 | EP | 0,00 |
| | | CP | 0,00 | PC | 0,00 | I | 0,00 | ECP | 0,00 |
| | | CS | 0,00 | TP | 0,00 | FPV | 0,00 | EC | 0,00 |
| | | | | | | | | TR | 0,00 |
| Totale programma | 4 Istruzione universitaria | RS | 0,00 | PR | 0,00 | R | 0,00 | EP | 0,00 |
| | | CP | 0,00 | PC | 0,00 | I | 0,00 | ECP | 0,00 |
| | | CS | 0,00 | TP | 0,00 | FPV | 0,00 | EC | 0,00 |
| | | | | | | | | TR | 0,00 |
| 4 - 5 | Programma 5 Istruzione tecnica superiore | | | | | | | | |
| Titolo 1 | Spese correnti | RS | 0,00 | PR | 0,00 | R | 0,00 | EP | 0,00 |
| | | CP | 0,00 | PC | 0,00 | I | 0,00 | ECP | 0,00 |
| | | CS | 0,00 | TP | 0,00 | FPV | 0,00 | EC | 0,00 |
| | | | | | | | | TR | 0,00 |
| Titolo 2 | Spese in conto capitale | RS | 0,00 | PR | 0,00 | R | 0,00 | EP | 0,00 |
| | | CP | 0,00 | PC | 0,00 | I | 0,00 | ECP | 0,00 |
| | | CS | 0,00 | TP | 0,00 | FPV | 0,00 | EC | 0,00 |
| | | | | | | | | TR | 0,00 |
| Titolo 3 | Spese per incremento attività finanziarie | RS | 0,00 | PR | 0,00 | R | 0,00 | EP | 0,00 |
| | | CP | 0,00 | PC | 0,00 | I | 0,00 | ECP | 0,00 |
| | | CS | 0,00 | TP | 0,00 | FPV | 0,00 | EC | 0,00 |
| | | | | | | | | TR | 0,00 |

CONTO DEL BILANCIO - GESTIONE DELLE SPESE ANNO 2023

| MISSIONE, PROGRAMMA, TITOLO | DENOMINAZIONE | Residui passivi al 1/1/2023 (RS) | | Pagamenti in c/residui (PR) | | Riaccertamento residui (R) ⁽¹⁾ | | Residui passivi da esercizi precedenti (EP=RS-PR+R) | | | |
|--------------------------------|---|--|------|--------------------------------|------|--|------|---|------|--|------|
| | | Previsioni definitive di competenza (CP) | | Pagamenti in c/competenza (PC) | | Impegni (I) ⁽²⁾ | | Economie di competenza (ECP=CP-I-FPV) | | Residui passivi da esercizio di competenza (EC=I-PC) | |
| | | Previsioni definitive di cassa (CS) | | Totale pagamenti (TP=PR+PC) | | Fondo pluriennale vincolato (FPV) ⁽³⁾ | | | | Totale residui passivi da riportare (TR=EP+EC) | |
| Titolo 4 | <i>Rimborso Prestiti</i> | RS | 0,00 | PR | 0,00 | R | 0,00 | | | EP | 0,00 |
| | | CP | 0,00 | PC | 0,00 | I | 0,00 | ECP | 0,00 | EC | 0,00 |
| | | CS | 0,00 | TP | 0,00 | FPV | 0,00 | | | TR | 0,00 |
| Totale programma | 5 Istruzione tecnica superiore | RS | 0,00 | PR | 0,00 | R | 0,00 | | | EP | 0,00 |
| | | CP | 0,00 | PC | 0,00 | I | 0,00 | ECP | 0,00 | EC | 0,00 |
| | | CS | 0,00 | TP | 0,00 | FPV | 0,00 | | | TR | 0,00 |
| 4 - 6 | Programma 6 Servizi ausiliari all'istruzione | | | | | | | | | | |
| Titolo 1 | <i>Spese correnti</i> | RS | 0,00 | PR | 0,00 | R | 0,00 | | | EP | 0,00 |
| | | CP | 0,00 | PC | 0,00 | I | 0,00 | ECP | 0,00 | EC | 0,00 |
| | | CS | 0,00 | TP | 0,00 | FPV | 0,00 | | | TR | 0,00 |
| Titolo 2 | <i>Spese in conto capitale</i> | RS | 0,00 | PR | 0,00 | R | 0,00 | | | EP | 0,00 |
| | | CP | 0,00 | PC | 0,00 | I | 0,00 | ECP | 0,00 | EC | 0,00 |
| | | CS | 0,00 | TP | 0,00 | FPV | 0,00 | | | TR | 0,00 |
| Titolo 3 | <i>Spese per incremento attività finanziarie</i> | RS | 0,00 | PR | 0,00 | R | 0,00 | | | EP | 0,00 |
| | | CP | 0,00 | PC | 0,00 | I | 0,00 | ECP | 0,00 | EC | 0,00 |
| | | CS | 0,00 | TP | 0,00 | FPV | 0,00 | | | TR | 0,00 |
| Titolo 4 | <i>Rimborso Prestiti</i> | RS | 0,00 | PR | 0,00 | R | 0,00 | | | EP | 0,00 |
| | | CP | 0,00 | PC | 0,00 | I | 0,00 | ECP | 0,00 | EC | 0,00 |
| | | CS | 0,00 | TP | 0,00 | FPV | 0,00 | | | TR | 0,00 |
| Totale programma | 6 Servizi ausiliari all'istruzione | RS | 0,00 | PR | 0,00 | R | 0,00 | | | EP | 0,00 |
| | | CP | 0,00 | PC | 0,00 | I | 0,00 | ECP | 0,00 | EC | 0,00 |
| | | CS | 0,00 | TP | 0,00 | FPV | 0,00 | | | TR | 0,00 |
| 4 - 7 | Programma 7 Diritto allo studio | | | | | | | | | | |
| Titolo 1 | <i>Spese correnti</i> | RS | 0,00 | PR | 0,00 | R | 0,00 | | | EP | 0,00 |
| | | CP | 0,00 | PC | 0,00 | I | 0,00 | ECP | 0,00 | EC | 0,00 |
| | | CS | 0,00 | TP | 0,00 | FPV | 0,00 | | | TR | 0,00 |
| Titolo 2 | <i>Spese in conto capitale</i> | RS | 0,00 | PR | 0,00 | R | 0,00 | | | EP | 0,00 |
| | | CP | 0,00 | PC | 0,00 | I | 0,00 | ECP | 0,00 | EC | 0,00 |

COMUNE DI FANO ADRIANO (TE)

Allegato n.10 - Rendiconto della gestione

CONTO DEL BILANCIO - GESTIONE DELLE SPESE ANNO 2023

| MISSIONE, PROGRAMMA, TITOLO | DENOMINAZIONE | Residui passivi al 1/1/2023 (RS) | | Pagamenti in c/residui (PR) | | Riaccertamento residui (R) (1) | | Residui passivi da esercizi precedenti (EP=RS-PR+R) | | | |
|--------------------------------|---|--|----------|--------------------------------|------|---------------------------------------|------|---|----------|--|----------|
| | | Previsioni definitive di competenza (CP) | | Pagamenti in c/competenza (PC) | | Impegni (I) (2) | | Economie di competenza (ECP=CP-I-FPV) | | Residui passivi da esercizio di competenza (EC=I-PC) | |
| | | Previsioni definitive di cassa (CS) | | Totale pagamenti (TP=PR+PC) | | Fondo pluriennale vincolato (FPV) (3) | | | | Totale residui passivi da riportare (TR=EP+EC) | |
| | | CS | 0,00 | TP | 0,00 | FPV | 0,00 | | | TR | 0,00 |
| Titolo 3 | Spese per incremento attività finanziarie | RS | 0,00 | PR | 0,00 | R | 0,00 | | | EP | 0,00 |
| | | CP | 0,00 | PC | 0,00 | I | 0,00 | ECP | 0,00 | EC | 0,00 |
| | | CS | 0,00 | TP | 0,00 | FPV | 0,00 | | | TR | 0,00 |
| Titolo 4 | Rimborso Prestiti | RS | 0,00 | PR | 0,00 | R | 0,00 | | | EP | 0,00 |
| | | CP | 0,00 | PC | 0,00 | I | 0,00 | ECP | 0,00 | EC | 0,00 |
| | | CS | 0,00 | TP | 0,00 | FPV | 0,00 | | | TR | 0,00 |
| Totale programma | 7 Diritto allo studio | RS | 0,00 | PR | 0,00 | R | 0,00 | | | EP | 0,00 |
| | | CP | 0,00 | PC | 0,00 | I | 0,00 | ECP | 0,00 | EC | 0,00 |
| | | CS | 0,00 | TP | 0,00 | FPV | 0,00 | | | TR | 0,00 |
| TOTALE MISSIONE 4 | Istruzione e diritto allo studio | RS | 2.420,82 | PR | 0,00 | R | 0,00 | | | EP | 2.420,82 |
| | | CP | 2.000,00 | PC | 0,00 | I | 0,00 | ECP | 2.000,00 | EC | 0,00 |
| | | CS | 5.420,82 | TP | 0,00 | FPV | 0,00 | | | TR | 2.420,82 |
| MISSIONE | 5 Tutela e valorizzazione dei beni e attività culturali | | | | | | | | | | |
| 5 - 1 | Programma 1 Valorizzazione dei beni di interesse storico | | | | | | | | | | |
| Titolo 1 | Spese correnti | RS | 0,00 | PR | 0,00 | R | 0,00 | | | EP | 0,00 |
| | | CP | 0,00 | PC | 0,00 | I | 0,00 | ECP | 0,00 | EC | 0,00 |
| | | CS | 0,00 | TP | 0,00 | FPV | 0,00 | | | TR | 0,00 |
| Titolo 2 | Spese in conto capitale | RS | 0,00 | PR | 0,00 | R | 0,00 | | | EP | 0,00 |
| | | CP | 0,00 | PC | 0,00 | I | 0,00 | ECP | 0,00 | EC | 0,00 |
| | | CS | 0,00 | TP | 0,00 | FPV | 0,00 | | | TR | 0,00 |
| Titolo 3 | Spese per incremento attività finanziarie | RS | 0,00 | PR | 0,00 | R | 0,00 | | | EP | 0,00 |
| | | CP | 0,00 | PC | 0,00 | I | 0,00 | ECP | 0,00 | EC | 0,00 |
| | | CS | 0,00 | TP | 0,00 | FPV | 0,00 | | | TR | 0,00 |
| Titolo 4 | Rimborso Prestiti | RS | 0,00 | PR | 0,00 | R | 0,00 | | | EP | 0,00 |
| | | CP | 0,00 | PC | 0,00 | I | 0,00 | ECP | 0,00 | EC | 0,00 |
| | | CS | 0,00 | TP | 0,00 | FPV | 0,00 | | | TR | 0,00 |
| Totale programma | 1 Valorizzazione dei beni di interesse storico | RS | 0,00 | PR | 0,00 | R | 0,00 | | | EP | 0,00 |

COMUNE DI FANO ADRIANO (TE)

Allegato n.10 - Rendiconto della gestione

CONTO DEL BILANCIO - GESTIONE DELLE SPESE ANNO 2023

| MISSIONE, PROGRAMMA, TITOLO | DENOMINAZIONE | Residui passivi al 1/1/2023 (RS) | | Pagamenti in c/residui (PR) | | Riaccertamento residui (R) ⁽¹⁾ | | Residui passivi da esercizi precedenti (EP=RS-PR+R) | | | |
|--------------------------------|--|--|------------|-----------------------------------|------------|---|------------|--|----------|---|------------|
| | | Previsioni definitive di competenza (CP) | | Pagamenti in c/competenza (PC) | | Impegni (I) ⁽²⁾ | | Economie di competenza (ECP=CP-I-FPV) | | Residui passivi da esercizio di competenza (EC=I-PC) | |
| | | Previsioni definitive di cassa (CS) | | Totale pagamenti (TP=PR+PC) | | Fondo pluriennale vincolato (FPV) ⁽³⁾ | | | | Totale residui passivi da riportare (TR=EP+EC) | |
| | | CP | 0,00 | PC | 0,00 | I | 0,00 | ECP | 0,00 | EC | 0,00 |
| | | CS | 0,00 | TP | 0,00 | FPV | 0,00 | | | TR | 0,00 |
| 5 - 2 | Programma 2 | Attività culturali e interventi diversi nel settore culturale | | | | | | | | | |
| Titolo 1 | Spese correnti | RS | 7.000,00 | PR | 4.000,00 | R | 0,00 | | | EP | 3.000,00 |
| | | CP | 49.500,00 | PC | 40.964,32 | I | 40.966,32 | ECP | 8.533,68 | EC | 2,00 |
| | | CS | 56.500,00 | TP | 44.964,32 | FPV | 0,00 | | | TR | 3.002,00 |
| Titolo 2 | Spese in conto capitale | RS | 110.767,33 | PR | 75.162,53 | R | -344,80 | | | EP | 35.260,00 |
| | | CP | 50.000,00 | PC | 0,00 | I | 50.000,00 | ECP | 0,00 | EC | 50.000,00 |
| | | CS | 160.767,33 | TP | 75.162,53 | FPV | 0,00 | | | TR | 85.260,00 |
| Titolo 3 | Spese per incremento attività finanziarie | RS | 0,00 | PR | 0,00 | R | 0,00 | | | EP | 0,00 |
| | | CP | 0,00 | PC | 0,00 | I | 0,00 | ECP | 0,00 | EC | 0,00 |
| | | CS | 0,00 | TP | 0,00 | FPV | 0,00 | | | TR | 0,00 |
| Titolo 4 | Rimborso Prestiti | RS | 0,00 | PR | 0,00 | R | 0,00 | | | EP | 0,00 |
| | | CP | 0,00 | PC | 0,00 | I | 0,00 | ECP | 0,00 | EC | 0,00 |
| | | CS | 0,00 | TP | 0,00 | FPV | 0,00 | | | TR | 0,00 |
| Totale programma | 2 | Attività culturali e interventi diversi nel settore culturale | | | | | | | | | |
| | | RS | 117.767,33 | PR | 79.162,53 | R | -344,80 | | | EP | 38.260,00 |
| | | CP | 99.500,00 | PC | 40.964,32 | I | 90.966,32 | ECP | 8.533,68 | EC | 50.002,00 |
| | | CS | 217.267,33 | TP | 120.126,85 | FPV | 0,00 | | | TR | 88.262,00 |
| TOTALE MISSIONE 5 | Tutela e valorizzazione dei beni e attività culturali | RS | 117.767,33 | PR | 79.162,53 | R | -344,80 | | | EP | 38.260,00 |
| | | CP | 99.500,00 | PC | 40.964,32 | I | 90.966,32 | ECP | 8.533,68 | EC | 50.002,00 |
| | | CS | 217.267,33 | TP | 120.126,85 | FPV | 0,00 | | | TR | 88.262,00 |
| MISSIONE 6 | Politiche giovanili, sport e tempo libero | | | | | | | | | | |
| 6 - 1 | Programma 1 | Sport e tempo libero | | | | | | | | | |
| Titolo 1 | Spese correnti | RS | 0,00 | PR | 0,00 | R | 0,00 | | | EP | 0,00 |
| | | CP | 3.600,00 | PC | 1.000,00 | I | 1.121,34 | ECP | 2.478,66 | EC | 121,34 |
| | | CS | 4.547,40 | TP | 1.000,00 | FPV | 0,00 | | | TR | 121,34 |
| Titolo 2 | Spese in conto capitale | RS | 42.718,81 | PR | 41.286,39 | R | -1.207,42 | | | EP | 225,00 |
| | | CP | 535.430,01 | PC | 6.978,47 | I | 535.430,01 | ECP | 0,00 | EC | 528.451,54 |
| | | CS | 578.148,82 | TP | 48.264,86 | FPV | 0,00 | | | TR | 528.676,54 |

COMUNE DI FANO ADRIANO (TE)

Allegato n.10 - Rendiconto della gestione

CONTO DEL BILANCIO - GESTIONE DELLE SPESE ANNO 2023

| MISSIONE, PROGRAMMA, TITOLO | DENOMINAZIONE | Residui passivi al 1/1/2023 (RS) | | Pagamenti in c/residui (PR) | | Riaccertamento residui (R) (1) | | Residui passivi da esercizi precedenti (EP=RS-PR+R) | | | |
|--|--|--|------------|--------------------------------|-----------|---------------------------------------|------------|---|----------|--|------------|
| | | Previsioni definitive di competenza (CP) | | Pagamenti in c/competenza (PC) | | Impegni (I) (2) | | Economie di competenza (ECP=CP-I-FPV) | | Residui passivi da esercizio di competenza (EC=I-PC) | |
| | | Previsioni definitive di cassa (CS) | | Totale pagamenti (TP=PR+PC) | | Fondo pluriennale vincolato (FPV) (3) | | | | Totale residui passivi da riportare (TR=EP+EC) | |
| Titolo 3 | Spese per incremento attività finanziarie | RS | 0,00 | PR | 0,00 | R | 0,00 | | EP | 0,00 | |
| | | CP | 0,00 | PC | 0,00 | I | 0,00 | ECP | 0,00 | EC | 0,00 |
| | | CS | 0,00 | TP | 0,00 | FPV | 0,00 | | TR | 0,00 | |
| Titolo 4 | Rimborso Prestiti | RS | 0,00 | PR | 0,00 | R | 0,00 | | EP | 0,00 | |
| | | CP | 0,00 | PC | 0,00 | I | 0,00 | ECP | 0,00 | EC | 0,00 |
| | | CS | 0,00 | TP | 0,00 | FPV | 0,00 | | TR | 0,00 | |
| Totale programma 1 Sport e tempo libero | | RS | 42.718,81 | PR | 41.286,39 | R | -1.207,42 | | EP | 225,00 | |
| | | CP | 539.030,01 | PC | 7.978,47 | I | 536.551,35 | ECP | 2.478,66 | EC | 528.572,88 |
| | | CS | 582.696,22 | TP | 49.264,86 | FPV | 0,00 | | TR | 528.797,88 | |
| 6 - 2 Programma 2 Giovani | | | | | | | | | | | |
| Titolo 1 | Spese correnti | RS | 0,00 | PR | 0,00 | R | 0,00 | | EP | 0,00 | |
| | | CP | 0,00 | PC | 0,00 | I | 0,00 | ECP | 0,00 | EC | 0,00 |
| | | CS | 0,00 | TP | 0,00 | FPV | 0,00 | | TR | 0,00 | |
| Titolo 2 | Spese in conto capitale | RS | 0,00 | PR | 0,00 | R | 0,00 | | EP | 0,00 | |
| | | CP | 0,00 | PC | 0,00 | I | 0,00 | ECP | 0,00 | EC | 0,00 |
| | | CS | 0,00 | TP | 0,00 | FPV | 0,00 | | TR | 0,00 | |
| Titolo 3 | Spese per incremento attività finanziarie | RS | 0,00 | PR | 0,00 | R | 0,00 | | EP | 0,00 | |
| | | CP | 0,00 | PC | 0,00 | I | 0,00 | ECP | 0,00 | EC | 0,00 |
| | | CS | 0,00 | TP | 0,00 | FPV | 0,00 | | TR | 0,00 | |
| Titolo 4 | Rimborso Prestiti | RS | 0,00 | PR | 0,00 | R | 0,00 | | EP | 0,00 | |
| | | CP | 0,00 | PC | 0,00 | I | 0,00 | ECP | 0,00 | EC | 0,00 |
| | | CS | 0,00 | TP | 0,00 | FPV | 0,00 | | TR | 0,00 | |
| Totale programma 2 Giovani | | RS | 0,00 | PR | 0,00 | R | 0,00 | | EP | 0,00 | |
| | | CP | 0,00 | PC | 0,00 | I | 0,00 | ECP | 0,00 | EC | 0,00 |
| | | CS | 0,00 | TP | 0,00 | FPV | 0,00 | | TR | 0,00 | |
| TOTALE MISSIONE 6 Politiche giovanili, sport e tempo libero | | RS | 42.718,81 | PR | 41.286,39 | R | -1.207,42 | | EP | 225,00 | |
| | | CP | 539.030,01 | PC | 7.978,47 | I | 536.551,35 | ECP | 2.478,66 | EC | 528.572,88 |
| | | CS | 582.696,22 | TP | 49.264,86 | FPV | 0,00 | | TR | 528.797,88 | |
| MISSIONE 7 Turismo | | | | | | | | | | | |

COMUNE DI FANO ADRIANO (TE)

Allegato n.10 - Rendiconto della gestione

CONTO DEL BILANCIO - GESTIONE DELLE SPESE ANNO 2023

| MISSIONE, PROGRAMMA, TITOLO | DENOMINAZIONE | Residui passivi al 1/1/2023 (RS) | | Pagamenti in c/residui (PR) | | Riaccertamento residui (R) ⁽¹⁾ | | Residui passivi da esercizi precedenti (EP=RS-PR+R) | | |
|--------------------------------|---|---|--------------|--------------------------------|-----------|--|--------------|--|------------|--------------|
| | | Previsioni definitive di competenza (CP) | | Pagamenti in c/competenza (PC) | | Impegni (I) ⁽²⁾ | | Economie di competenza (ECP=CP-I-FPV) | | |
| | | Previsioni definitive di cassa (CS) | | Totale pagamenti (TP=PR+PC) | | Fondo pluriennale vincolato (FPV) ⁽³⁾ | | Residui passivi da esercizio di competenza (EC=I-PC) | | |
| | | | | | | | | Totale residui passivi da riportare (TR=EP+EC) | | |
| 7 - 1 | Programma 1 | Sviluppo e la valorizzazione del turismo | | | | | | | | |
| Titolo 1 | <i>Spese correnti</i> | RS | 16.290,01 | PR | 4.506,07 | R | 0,00 | | EP | 11.783,94 |
| | | CP | 9.780,00 | PC | 5.022,46 | I | 6.277,71 | ECP | 3.502,29 | 1.255,25 |
| | | CS | 26.587,02 | TP | 9.528,53 | FPV | 0,00 | | TR | 13.039,19 |
| Titolo 2 | <i>Spese in conto capitale</i> | RS | 286.976,92 | PR | 79.500,13 | R | 0,00 | | EP | 207.476,79 |
| | | CP | 332.000,00 | PC | 0,00 | I | 0,00 | ECP | 190.000,00 | 0,00 |
| | | CS | 618.976,92 | TP | 79.500,13 | FPV | 142.000,00 | | TR | 207.476,79 |
| Titolo 3 | <i>Spese per incremento attività finanziarie</i> | RS | 0,00 | PR | 0,00 | R | 0,00 | | EP | 0,00 |
| | | CP | 0,00 | PC | 0,00 | I | 0,00 | ECP | 0,00 | 0,00 |
| | | CS | 0,00 | TP | 0,00 | FPV | 0,00 | | TR | 0,00 |
| Titolo 4 | <i>Rimborso Prestiti</i> | RS | 0,00 | PR | 0,00 | R | 0,00 | | EP | 0,00 |
| | | CP | 0,00 | PC | 0,00 | I | 0,00 | ECP | 0,00 | 0,00 |
| | | CS | 0,00 | TP | 0,00 | FPV | 0,00 | | TR | 0,00 |
| Totale programma | 1 Sviluppo e la valorizzazione del turismo | RS | 303.266,93 | PR | 84.006,20 | R | 0,00 | | EP | 219.260,73 |
| | | CP | 341.780,00 | PC | 5.022,46 | I | 6.277,71 | ECP | 193.502,29 | 1.255,25 |
| | | CS | 645.563,94 | TP | 89.028,66 | FPV | 142.000,00 | | TR | 220.515,98 |
| TOTALE MISSIONE 7 | Turismo | RS | 303.266,93 | PR | 84.006,20 | R | 0,00 | | EP | 219.260,73 |
| | | CP | 341.780,00 | PC | 5.022,46 | I | 6.277,71 | ECP | 193.502,29 | 1.255,25 |
| | | CS | 645.563,94 | TP | 89.028,66 | FPV | 142.000,00 | | TR | 220.515,98 |
| MISSIONE 8 | Aspetto del territorio ed edilizia abitativa | | | | | | | | | |
| 8 - 1 | Programma 1 | Urbanistica e assetto del territorio | | | | | | | | |
| Titolo 1 | <i>Spese correnti</i> | RS | 314,28 | PR | 314,28 | R | 0,00 | | EP | 0,00 |
| | | CP | 36.882,07 | PC | 35.650,83 | I | 35.987,55 | ECP | 894,52 | 336,72 |
| | | CS | 37.199,37 | TP | 35.965,11 | FPV | 0,00 | | TR | 336,72 |
| Titolo 2 | <i>Spese in conto capitale</i> | RS | 84.464,62 | PR | 76.860,56 | R | -171,01 | | EP | 7.433,05 |
| | | CP | 1.007.874,23 | PC | 5.093,58 | I | 1.007.867,81 | ECP | 6,42 | 1.002.774,23 |
| | | CS | 1.092.376,68 | TP | 81.954,14 | FPV | 0,00 | | TR | 1.010.207,28 |
| Titolo 3 | <i>Spese per incremento attività finanziarie</i> | RS | 0,00 | PR | 0,00 | R | 0,00 | | EP | 0,00 |
| | | CP | 0,00 | PC | 0,00 | I | 0,00 | ECP | 0,00 | 0,00 |

COMUNE DI FANO ADRIANO (TE)

Allegato n.10 - Rendiconto della gestione

CONTO DEL BILANCIO - GESTIONE DELLE SPESE ANNO 2023

| MISSIONE, PROGRAMMA, TITOLO | DENOMINAZIONE | Residui passivi al 1/1/2023 (RS) | | Pagamenti in c/residui (PR) | | Riaccertamento residui (R) (1) | | Residui passivi da esercizi precedenti (EP=RS-PR+R) | | | |
|--------------------------------|---|---|--------------|-----------------------------------|------------|--|--------------|--|--------|---|--------------|
| | | Previsioni definitive di competenza (CP) | | Pagamenti in c/competenza (PC) | | Impegni (I) (2) | | Economie di competenza (ECP=CP-I-FPV) | | Residui passivi da esercizio di competenza (EC=I-PC) | |
| | | Previsioni definitive di cassa (CS) | | Totale pagamenti (TP=PR+PC) | | Fondo pluriennale vincolato (FPV) (3) | | | | Totale residui passivi da riportare (TR=EP+EC) | |
| | | CS | 0,00 | TP | 0,00 | FPV | 0,00 | | | TR | 0,00 |
| Titolo 4 | Rimborso Prestiti | RS | 0,00 | PR | 0,00 | R | 0,00 | | | EP | 0,00 |
| | | CP | 0,00 | PC | 0,00 | I | 0,00 | ECP | 0,00 | EC | 0,00 |
| | | CS | 0,00 | TP | 0,00 | FPV | 0,00 | | | TR | 0,00 |
| Totale programma | 1 Urbanistica e assetto del territorio | RS | 84.778,90 | PR | 77.174,84 | R | -171,01 | | | EP | 7.433,05 |
| | | CP | 1.044.756,30 | PC | 40.744,41 | I | 1.043.855,36 | ECP | 900,94 | EC | 1.003.110,95 |
| | | CS | 1.129.576,05 | TP | 117.919,25 | FPV | 0,00 | | | TR | 1.010.544,00 |
| 8 - 2 | Programma 2 Edilizia residenziale pubblica e locale e piani di edilizia economico-popolare | | | | | | | | | | |
| Titolo 1 | Spese correnti | RS | 0,00 | PR | 0,00 | R | 0,00 | | | EP | 0,00 |
| | | CP | 0,00 | PC | 0,00 | I | 0,00 | ECP | 0,00 | EC | 0,00 |
| | | CS | 0,00 | TP | 0,00 | FPV | 0,00 | | | TR | 0,00 |
| Titolo 2 | Spese in conto capitale | RS | 0,00 | PR | 0,00 | R | 0,00 | | | EP | 0,00 |
| | | CP | 0,00 | PC | 0,00 | I | 0,00 | ECP | 0,00 | EC | 0,00 |
| | | CS | 0,00 | TP | 0,00 | FPV | 0,00 | | | TR | 0,00 |
| Titolo 3 | Spese per incremento attività finanziarie | RS | 0,00 | PR | 0,00 | R | 0,00 | | | EP | 0,00 |
| | | CP | 0,00 | PC | 0,00 | I | 0,00 | ECP | 0,00 | EC | 0,00 |
| | | CS | 0,00 | TP | 0,00 | FPV | 0,00 | | | TR | 0,00 |
| Titolo 4 | Rimborso Prestiti | RS | 0,00 | PR | 0,00 | R | 0,00 | | | EP | 0,00 |
| | | CP | 0,00 | PC | 0,00 | I | 0,00 | ECP | 0,00 | EC | 0,00 |
| | | CS | 0,00 | TP | 0,00 | FPV | 0,00 | | | TR | 0,00 |
| Totale programma | 2 Edilizia residenziale pubblica e locale e piani di edilizia economico-popolare | RS | 0,00 | PR | 0,00 | R | 0,00 | | | EP | 0,00 |
| | | CP | 0,00 | PC | 0,00 | I | 0,00 | ECP | 0,00 | EC | 0,00 |
| | | CS | 0,00 | TP | 0,00 | FPV | 0,00 | | | TR | 0,00 |
| TOTALE MISSIONE 8 | Assetto del territorio ed edilizia abitativa | RS | 84.778,90 | PR | 77.174,84 | R | -171,01 | | | EP | 7.433,05 |
| | | CP | 1.044.756,30 | PC | 40.744,41 | I | 1.043.855,36 | ECP | 900,94 | EC | 1.003.110,95 |
| | | CS | 1.129.576,05 | TP | 117.919,25 | FPV | 0,00 | | | TR | 1.010.544,00 |
| MISSIONE 9 | Sviluppo sostenibile e tutela del territorio e dell'ambiente | | | | | | | | | | |
| 9 - 1 | Programma 1 Difesa del suolo | | | | | | | | | | |

COMUNE DI FANO ADRIANO (TE)

Allegato n.10 - Rendiconto della gestione

CONTO DEL BILANCIO - GESTIONE DELLE SPESE ANNO 2023

| MISSIONE, PROGRAMMA, TITOLO | DENOMINAZIONE | Residui passivi al 1/1/2023 (RS) | | Pagamenti in c/residui (PR) | | Riaccertamento residui (R) (1) | | Residui passivi da esercizi precedenti (EP=RS-PR+R) | | | |
|---|--|---|------------|-----------------------------------|------------|--|------------|---|--------|------------|------------|
| | | Previsioni definitive di competenza (CP) | | Pagamenti in c/competenza (PC) | | Impegni (I) (2) | | Economie di competenza (ECP=CP-I-FPV) | | | |
| | | Previsioni definitive di cassa (CS) | | Totale pagamenti (TP=PR+PC) | | Fondo pluriennale vincolato (FPV) (3) | | Residui passivi da esercizio di competenza (EC=I-PC) | | | |
| | | | | | | | | Totale residui passivi da riportare (TR=EP+EC) | | | |
| Titolo 1 | Spese correnti | RS | 0,00 | PR | 0,00 | R | 0,00 | | EP | 0,00 | |
| | | CP | 0,00 | PC | 0,00 | I | 0,00 | ECP | 0,00 | EC | 0,00 |
| | | CS | 0,00 | TP | 0,00 | FPV | 0,00 | | | TR | 0,00 |
| Titolo 2 | Spese in conto capitale | RS | 456.894,00 | PR | 123.443,71 | R | 0,00 | | EP | 333.450,29 | |
| | | CP | 0,00 | PC | 0,00 | I | 0,00 | ECP | 0,00 | EC | 0,00 |
| | | CS | 456.894,00 | TP | 123.443,71 | FPV | 0,00 | | | TR | 333.450,29 |
| Titolo 3 | Spese per incremento attività finanziarie | RS | 0,00 | PR | 0,00 | R | 0,00 | | EP | 0,00 | |
| | | CP | 0,00 | PC | 0,00 | I | 0,00 | ECP | 0,00 | EC | 0,00 |
| | | CS | 0,00 | TP | 0,00 | FPV | 0,00 | | | TR | 0,00 |
| Titolo 4 | Rimborso Prestiti | RS | 0,00 | PR | 0,00 | R | 0,00 | | EP | 0,00 | |
| | | CP | 0,00 | PC | 0,00 | I | 0,00 | ECP | 0,00 | EC | 0,00 |
| | | CS | 0,00 | TP | 0,00 | FPV | 0,00 | | | TR | 0,00 |
| Totale programma 1 Difesa del suolo | | RS | 456.894,00 | PR | 123.443,71 | R | 0,00 | | EP | 333.450,29 | |
| | | CP | 0,00 | PC | 0,00 | I | 0,00 | ECP | 0,00 | EC | 0,00 |
| | | CS | 456.894,00 | TP | 123.443,71 | FPV | 0,00 | | | TR | 333.450,29 |
| 9 - 2 Programma 2 Tutela, valorizzazione e recupero ambientale | | | | | | | | | | | |
| Titolo 1 | Spese correnti | RS | 0,00 | PR | 0,00 | R | 0,00 | | EP | 0,00 | |
| | | CP | 1.500,00 | PC | 427,00 | I | 688,20 | ECP | 811,80 | EC | 261,20 |
| | | CS | 2.079,81 | TP | 427,00 | FPV | 0,00 | | | TR | 261,20 |
| Titolo 2 | Spese in conto capitale | RS | 74.000,00 | PR | 50.600,55 | R | 0,00 | | EP | 23.399,45 | |
| | | CP | 600.000,00 | PC | 0,00 | I | 600.000,00 | ECP | 0,00 | EC | 600.000,00 |
| | | CS | 674.000,00 | TP | 50.600,55 | FPV | 0,00 | | | TR | 623.399,45 |
| Titolo 3 | Spese per incremento attività finanziarie | RS | 0,00 | PR | 0,00 | R | 0,00 | | EP | 0,00 | |
| | | CP | 0,00 | PC | 0,00 | I | 0,00 | ECP | 0,00 | EC | 0,00 |
| | | CS | 0,00 | TP | 0,00 | FPV | 0,00 | | | TR | 0,00 |
| Titolo 4 | Rimborso Prestiti | RS | 0,00 | PR | 0,00 | R | 0,00 | | EP | 0,00 | |
| | | CP | 0,00 | PC | 0,00 | I | 0,00 | ECP | 0,00 | EC | 0,00 |
| | | CS | 0,00 | TP | 0,00 | FPV | 0,00 | | | TR | 0,00 |

COMUNE DI FANO ADRIANO (TE)

Allegato n.10 - Rendiconto della gestione

CONTO DEL BILANCIO - GESTIONE DELLE SPESE ANNO 2023

| MISSIONE, PROGRAMMA, TITOLO | DENOMINAZIONE | Residui passivi al 1/1/2023 (RS) | | Pagamenti in c/residui (PR) | | Riaccertamento residui (R) ⁽¹⁾ | | Residui passivi da esercizi precedenti (EP=RS-PR+R) | | | |
|--------------------------------|---|--|------------|--------------------------------|------------|--|------------|---|----|--|--|
| | | Previsioni definitive di competenza (CP) | | Pagamenti in c/competenza (PC) | | Impegni (I) ⁽²⁾ | | Economie di competenza (ECP=CP-I-FPV) | | Residui passivi da esercizio di competenza (EC=I-PC) | |
| | | Previsioni definitive di cassa (CS) | | Totale pagamenti (TP=PR+PC) | | Fondo pluriennale vincolato (FPV) ⁽³⁾ | | | | Totale residui passivi da riportare (TR=EP+EC) | |
| Totale programma | 2 Tutela, valorizzazione e recupero ambientale | RS | 74.000,00 | PR | 50.600,55 | R | 0,00 | | EP | 23.399,45 | |
| | | CP | 601.500,00 | PC | 427,00 | I | 600.688,20 | ECP | EC | 600.261,20 | |
| | | CS | 676.079,81 | TP | 51.027,55 | FPV | 0,00 | | TR | 623.660,65 | |
| 9 - 3 | Programma 3 Rifiuti | | | | | | | | | | |
| Titolo 1 | <i>Spese correnti</i> | RS | 65.524,82 | PR | 49.941,22 | R | 0,00 | | EP | 15.583,60 | |
| | | CP | 83.450,00 | PC | 73.430,16 | I | 82.561,88 | ECP | EC | 9.131,72 | |
| | | CS | 150.718,82 | TP | 123.371,38 | FPV | 0,00 | | TR | 24.715,32 | |
| Titolo 2 | <i>Spese in conto capitale</i> | RS | 15.143,47 | PR | 14.999,90 | R | -143,57 | | EP | 0,00 | |
| | | CP | 0,00 | PC | 0,00 | I | 0,00 | ECP | EC | 0,00 | |
| | | CS | 15.143,47 | TP | 14.999,90 | FPV | 0,00 | | TR | 0,00 | |
| Titolo 3 | <i>Spese per incremento attività finanziarie</i> | RS | 0,00 | PR | 0,00 | R | 0,00 | | EP | 0,00 | |
| | | CP | 0,00 | PC | 0,00 | I | 0,00 | ECP | EC | 0,00 | |
| | | CS | 0,00 | TP | 0,00 | FPV | 0,00 | | TR | 0,00 | |
| Titolo 4 | <i>Rimborso Prestiti</i> | RS | 0,00 | PR | 0,00 | R | 0,00 | | EP | 0,00 | |
| | | CP | 0,00 | PC | 0,00 | I | 0,00 | ECP | EC | 0,00 | |
| | | CS | 0,00 | TP | 0,00 | FPV | 0,00 | | TR | 0,00 | |
| Totale programma | 3 Rifiuti | RS | 80.668,29 | PR | 64.941,12 | R | -143,57 | | EP | 15.583,60 | |
| | | CP | 83.450,00 | PC | 73.430,16 | I | 82.561,88 | ECP | EC | 9.131,72 | |
| | | CS | 165.862,29 | TP | 138.371,28 | FPV | 0,00 | | TR | 24.715,32 | |
| 9 - 4 | Programma 4 Servizio idrico integrato | | | | | | | | | | |
| Titolo 1 | <i>Spese correnti</i> | RS | 24.601,13 | PR | 3.805,35 | R | -2,53 | | EP | 20.793,25 | |
| | | CP | 45.700,00 | PC | 31.946,11 | I | 38.855,20 | ECP | EC | 6.909,09 | |
| | | CS | 75.825,62 | TP | 35.751,46 | FPV | 0,00 | | TR | 27.702,34 | |
| Titolo 2 | <i>Spese in conto capitale</i> | RS | 158.236,62 | PR | 12.896,67 | R | -926,91 | | EP | 144.413,04 | |
| | | CP | 200.000,00 | PC | 0,00 | I | 200.000,00 | ECP | EC | 200.000,00 | |
| | | CS | 358.236,62 | TP | 12.896,67 | FPV | 0,00 | | TR | 344.413,04 | |
| Titolo 3 | <i>Spese per incremento attività finanziarie</i> | RS | 0,00 | PR | 0,00 | R | 0,00 | | EP | 0,00 | |
| | | CP | 0,00 | PC | 0,00 | I | 0,00 | ECP | EC | 0,00 | |
| | | CS | 0,00 | TP | 0,00 | FPV | 0,00 | | TR | 0,00 | |

COMUNE DI FANO ADRIANO (TE)

Allegato n.10 - Rendiconto della gestione

CONTO DEL BILANCIO - GESTIONE DELLE SPESE ANNO 2023

| MISSIONE, PROGRAMMA, TITOLO | DENOMINAZIONE | Residui passivi al 1/1/2023 (RS) | | Pagamenti in c/residui (PR) | | Riaccertamento residui (R) (1) | | Residui passivi da esercizi precedenti (EP=RS-PR+R) | | | |
|--------------------------------|--|---|------------|-----------------------------------|-----------|--|------------|--|------------|---|--|
| | | Previsioni definitive di competenza (CP) | | Pagamenti in c/competenza (PC) | | Impegni (I) (2) | | Economie di competenza (ECP=CP-I-FPV) | | Residui passivi da esercizio di competenza (EC=I-PC) | |
| | | Previsioni definitive di cassa (CS) | | Totale pagamenti (TP=PR+PC) | | Fondo pluriennale vincolato (FPV) (3) | | | | Totale residui passivi da riportare (TR=EP+EC) | |
| Titolo 4 | Rimborso Prestiti | RS | 0,00 | PR | 0,00 | R | 0,00 | EP | 0,00 | | |
| | | CP | 0,00 | PC | 0,00 | I | 0,00 | ECP | 0,00 | | |
| | | CS | 0,00 | TP | 0,00 | FPV | 0,00 | | 0,00 | | |
| Totale programma | 4 Servizio idrico integrato | RS | 182.837,75 | PR | 16.702,02 | R | -929,44 | EP | 165.206,29 | | |
| | | CP | 245.700,00 | PC | 31.946,11 | I | 238.855,20 | ECP | 206.909,09 | | |
| | | CS | 434.062,24 | TP | 48.648,13 | FPV | 0,00 | | 372.115,38 | | |
| 9 - 5 | Programma 5 Aree protette, parchi naturali, protezione naturalistica e forestazione | | | | | | | | | | |
| Titolo 1 | Spese correnti | RS | 0,00 | PR | 0,00 | R | 0,00 | EP | 0,00 | | |
| | | CP | 0,00 | PC | 0,00 | I | 0,00 | ECP | 0,00 | | |
| | | CS | 0,00 | TP | 0,00 | FPV | 0,00 | | 0,00 | | |
| Titolo 2 | Spese in conto capitale | RS | 30.000,00 | PR | 0,00 | R | 0,00 | EP | 30.000,00 | | |
| | | CP | 0,00 | PC | 0,00 | I | 0,00 | ECP | 0,00 | | |
| | | CS | 30.000,00 | TP | 0,00 | FPV | 0,00 | | 30.000,00 | | |
| Titolo 3 | Spese per incremento attività finanziarie | RS | 0,00 | PR | 0,00 | R | 0,00 | EP | 0,00 | | |
| | | CP | 0,00 | PC | 0,00 | I | 0,00 | ECP | 0,00 | | |
| | | CS | 0,00 | TP | 0,00 | FPV | 0,00 | | 0,00 | | |
| Titolo 4 | Rimborso Prestiti | RS | 0,00 | PR | 0,00 | R | 0,00 | EP | 0,00 | | |
| | | CP | 0,00 | PC | 0,00 | I | 0,00 | ECP | 0,00 | | |
| | | CS | 0,00 | TP | 0,00 | FPV | 0,00 | | 0,00 | | |
| Totale programma | 5 Aree protette, parchi naturali, protezione naturalistica e forestazione | RS | 30.000,00 | PR | 0,00 | R | 0,00 | EP | 30.000,00 | | |
| | | CP | 0,00 | PC | 0,00 | I | 0,00 | ECP | 0,00 | | |
| | | CS | 30.000,00 | TP | 0,00 | FPV | 0,00 | | 30.000,00 | | |
| 9 - 6 | Programma 6 Tutela e valorizzazione delle risorse idriche | | | | | | | | | | |
| Titolo 1 | Spese correnti | RS | 0,00 | PR | 0,00 | R | 0,00 | EP | 0,00 | | |
| | | CP | 0,00 | PC | 0,00 | I | 0,00 | ECP | 0,00 | | |
| | | CS | 0,00 | TP | 0,00 | FPV | 0,00 | | 0,00 | | |
| Titolo 2 | Spese in conto capitale | RS | 0,00 | PR | 0,00 | R | 0,00 | EP | 0,00 | | |
| | | CP | 0,00 | PC | 0,00 | I | 0,00 | ECP | 0,00 | | |
| | | CS | 0,00 | TP | 0,00 | FPV | 0,00 | | 0,00 | | |

COMUNE DI FANO ADRIANO (TE)

Allegato n.10 - Rendiconto della gestione

CONTO DEL BILANCIO - GESTIONE DELLE SPESE ANNO 2023

| MISSIONE, PROGRAMMA, TITOLO | DENOMINAZIONE | Residui passivi al 1/1/2023 (RS) | | Pagamenti in c/residui (PR) | | Riaccertamento residui (R) (1) | | Residui passivi da esercizi precedenti (EP=RS-PR+R) | | | |
|--------------------------------|---|---|------|-----------------------------------|------|--|------|--|------|---|------|
| | | Previsioni definitive di competenza (CP) | | Pagamenti in c/competenza (PC) | | Impegni (I) (2) | | Economie di competenza (ECP=CP-I-FPV) | | Residui passivi da esercizio di competenza (EC=I-PC) | |
| | | Previsioni definitive di cassa (CS) | | Totale pagamenti (TP=PR+PC) | | Fondo pluriennale vincolato (FPV) (3) | | | | Totale residui passivi da riportare (TR=EP+EC) | |
| Titolo 3 | Spese per incremento attività finanziarie | RS | 0,00 | PR | 0,00 | R | 0,00 | | | EP | 0,00 |
| | | CP | 0,00 | PC | 0,00 | I | 0,00 | ECP | 0,00 | EC | 0,00 |
| | | CS | 0,00 | TP | 0,00 | FPV | 0,00 | | | TR | 0,00 |
| Titolo 4 | Rimborso Prestiti | RS | 0,00 | PR | 0,00 | R | 0,00 | | | EP | 0,00 |
| | | CP | 0,00 | PC | 0,00 | I | 0,00 | ECP | 0,00 | EC | 0,00 |
| | | CS | 0,00 | TP | 0,00 | FPV | 0,00 | | | TR | 0,00 |
| Totale programma | 6 Tutela e valorizzazione delle risorse idriche | RS | 0,00 | PR | 0,00 | R | 0,00 | | | EP | 0,00 |
| | | CP | 0,00 | PC | 0,00 | I | 0,00 | ECP | 0,00 | EC | 0,00 |
| | | CS | 0,00 | TP | 0,00 | FPV | 0,00 | | | TR | 0,00 |
| 9 - 7 | Programma 7 Sviluppo sostenibile territorio montano piccoli Comuni | | | | | | | | | | |
| Titolo 1 | Spese correnti | RS | 0,00 | PR | 0,00 | R | 0,00 | | | EP | 0,00 |
| | | CP | 0,00 | PC | 0,00 | I | 0,00 | ECP | 0,00 | EC | 0,00 |
| | | CS | 0,00 | TP | 0,00 | FPV | 0,00 | | | TR | 0,00 |
| Titolo 2 | Spese in conto capitale | RS | 0,00 | PR | 0,00 | R | 0,00 | | | EP | 0,00 |
| | | CP | 0,00 | PC | 0,00 | I | 0,00 | ECP | 0,00 | EC | 0,00 |
| | | CS | 0,00 | TP | 0,00 | FPV | 0,00 | | | TR | 0,00 |
| Titolo 3 | Spese per incremento attività finanziarie | RS | 0,00 | PR | 0,00 | R | 0,00 | | | EP | 0,00 |
| | | CP | 0,00 | PC | 0,00 | I | 0,00 | ECP | 0,00 | EC | 0,00 |
| | | CS | 0,00 | TP | 0,00 | FPV | 0,00 | | | TR | 0,00 |
| Titolo 4 | Rimborso Prestiti | RS | 0,00 | PR | 0,00 | R | 0,00 | | | EP | 0,00 |
| | | CP | 0,00 | PC | 0,00 | I | 0,00 | ECP | 0,00 | EC | 0,00 |
| | | CS | 0,00 | TP | 0,00 | FPV | 0,00 | | | TR | 0,00 |
| Totale programma | 7 Sviluppo sostenibile territorio montano piccoli Comuni | RS | 0,00 | PR | 0,00 | R | 0,00 | | | EP | 0,00 |
| | | CP | 0,00 | PC | 0,00 | I | 0,00 | ECP | 0,00 | EC | 0,00 |
| | | CS | 0,00 | TP | 0,00 | FPV | 0,00 | | | TR | 0,00 |
| 9 - 8 | Programma 8 Qualità dell'aria e riduzione dell'inquinamento | | | | | | | | | | |
| Titolo 1 | Spese correnti | RS | 0,00 | PR | 0,00 | R | 0,00 | | | EP | 0,00 |
| | | CP | 0,00 | PC | 0,00 | I | 0,00 | ECP | 0,00 | EC | 0,00 |

COMUNE DI FANO ADRIANO (TE)

Allegato n.10 - Rendiconto della gestione

CONTO DEL BILANCIO - GESTIONE DELLE SPESE ANNO 2023

| MISSIONE, PROGRAMMA, TITOLO | DENOMINAZIONE | Residui passivi al 1/1/2023 (RS) | | Pagamenti in c/residui (PR) | | Riaccertamento residui (R) (1) | | Residui passivi da esercizi precedenti (EP=RS-PR+R) | | | |
|--------------------------------|---|---|--------------|-----------------------------------|------------|--|------------|--|----------|---|--|
| | | Previsioni definitive di competenza (CP) | | Pagamenti in c/competenza (PC) | | Impegni (I) (2) | | Economie di competenza (ECP=CP-I-FPV) | | Residui passivi da esercizio di competenza (EC=I-PC) | |
| | | Previsioni definitive di cassa (CS) | | Totale pagamenti (TP=PR+PC) | | Fondo pluriennale vincolato (FPV) (3) | | | | Totale residui passivi da riportare (TR=EP+EC) | |
| | | CS | 0,00 | TP | 0,00 | FPV | 0,00 | | TR | 0,00 | |
| Titolo 2 | Spese in conto capitale | RS | 0,00 | PR | 0,00 | R | 0,00 | | EP | 0,00 | |
| | | CP | 0,00 | PC | 0,00 | I | 0,00 | ECP | 0,00 | 0,00 | |
| | | CS | 0,00 | TP | 0,00 | FPV | 0,00 | | TR | 0,00 | |
| Titolo 3 | Spese per incremento attività finanziarie | RS | 0,00 | PR | 0,00 | R | 0,00 | | EP | 0,00 | |
| | | CP | 0,00 | PC | 0,00 | I | 0,00 | ECP | 0,00 | 0,00 | |
| | | CS | 0,00 | TP | 0,00 | FPV | 0,00 | | TR | 0,00 | |
| Titolo 4 | Rimborso Prestiti | RS | 0,00 | PR | 0,00 | R | 0,00 | | EP | 0,00 | |
| | | CP | 0,00 | PC | 0,00 | I | 0,00 | ECP | 0,00 | 0,00 | |
| | | CS | 0,00 | TP | 0,00 | FPV | 0,00 | | TR | 0,00 | |
| Totale programma | 8 Qualità dell'aria e riduzione dell'inquinamento | RS | 0,00 | PR | 0,00 | R | 0,00 | | EP | 0,00 | |
| | | CP | 0,00 | PC | 0,00 | I | 0,00 | ECP | 0,00 | 0,00 | |
| | | CS | 0,00 | TP | 0,00 | FPV | 0,00 | | TR | 0,00 | |
| TOTALE MISSIONE 9 | Sviluppo sostenibile e tutela del territorio e dell'ambiente | RS | 824.400,04 | PR | 255.687,40 | R | -1.073,01 | | EP | 567.639,63 | |
| | | CP | 930.650,00 | PC | 105.803,27 | I | 922.105,28 | ECP | 8.544,72 | 816.302,01 | |
| | | CS | 1.762.898,34 | TP | 361.490,67 | FPV | 0,00 | | TR | 1.383.941,64 | |
| MISSIONE 10 | Trasporti e diritto alla mobilità | | | | | | | | | | |
| 10 - 1 | Programma 1 | | | | | | | | | | |
| | Trasporto ferroviario | | | | | | | | | | |
| Titolo 1 | Spese correnti | RS | 0,00 | PR | 0,00 | R | 0,00 | | EP | 0,00 | |
| | | CP | 0,00 | PC | 0,00 | I | 0,00 | ECP | 0,00 | 0,00 | |
| | | CS | 0,00 | TP | 0,00 | FPV | 0,00 | | TR | 0,00 | |
| Titolo 2 | Spese in conto capitale | RS | 0,00 | PR | 0,00 | R | 0,00 | | EP | 0,00 | |
| | | CP | 0,00 | PC | 0,00 | I | 0,00 | ECP | 0,00 | 0,00 | |
| | | CS | 0,00 | TP | 0,00 | FPV | 0,00 | | TR | 0,00 | |
| Titolo 3 | Spese per incremento attività finanziarie | RS | 0,00 | PR | 0,00 | R | 0,00 | | EP | 0,00 | |
| | | CP | 0,00 | PC | 0,00 | I | 0,00 | ECP | 0,00 | 0,00 | |
| | | CS | 0,00 | TP | 0,00 | FPV | 0,00 | | TR | 0,00 | |
| Titolo 4 | Rimborso Prestiti | RS | 0,00 | PR | 0,00 | R | 0,00 | | EP | 0,00 | |

COMUNE DI FANO ADRIANO (TE)

Allegato n.10 - Rendiconto della gestione

CONTO DEL BILANCIO - GESTIONE DELLE SPESE ANNO 2023

| MISSIONE, PROGRAMMA, TITOLO | DENOMINAZIONE | Residui passivi al 1/1/2023 (RS) | | Pagamenti in c/residui (PR) | | Riaccertamento residui (R) ⁽¹⁾ | | Residui passivi da esercizi precedenti (EP=RS-PR+R) | | | |
|--------------------------------|--|---|------|-----------------------------------|------|---|------|--|------|---|------|
| | | Previsioni definitive di competenza (CP) | | Pagamenti in c/competenza (PC) | | Impegni (I) ⁽²⁾ | | Economie di competenza (ECP=CP-I-FPV) | | Residui passivi da esercizio di competenza (EC=I-PC) | |
| | | Previsioni definitive di cassa (CS) | | Totale pagamenti (TP=PR+PC) | | Fondo pluriennale vincolato (FPV) ⁽³⁾ | | | | Totale residui passivi da riportare (TR=EP+EC) | |
| | | CP | 0,00 | PC | 0,00 | I | 0,00 | ECP | 0,00 | EC | 0,00 |
| | | CS | 0,00 | TP | 0,00 | FPV | 0,00 | | | TR | 0,00 |
| Totale programma | 1 Trasporto ferroviario | RS | 0,00 | PR | 0,00 | R | 0,00 | | | EP | 0,00 |
| | | CP | 0,00 | PC | 0,00 | I | 0,00 | ECP | 0,00 | EC | 0,00 |
| | | CS | 0,00 | TP | 0,00 | FPV | 0,00 | | | TR | 0,00 |
| 10 - 2 | Programma 2 Trasporto pubblico locale | | | | | | | | | | |
| Titolo 1 | <i>Spese correnti</i> | RS | 0,00 | PR | 0,00 | R | 0,00 | | | EP | 0,00 |
| | | CP | 0,00 | PC | 0,00 | I | 0,00 | ECP | 0,00 | EC | 0,00 |
| | | CS | 0,00 | TP | 0,00 | FPV | 0,00 | | | TR | 0,00 |
| Titolo 2 | <i>Spese in conto capitale</i> | RS | 0,00 | PR | 0,00 | R | 0,00 | | | EP | 0,00 |
| | | CP | 0,00 | PC | 0,00 | I | 0,00 | ECP | 0,00 | EC | 0,00 |
| | | CS | 0,00 | TP | 0,00 | FPV | 0,00 | | | TR | 0,00 |
| Titolo 3 | <i>Spese per incremento attività finanziarie</i> | RS | 0,00 | PR | 0,00 | R | 0,00 | | | EP | 0,00 |
| | | CP | 0,00 | PC | 0,00 | I | 0,00 | ECP | 0,00 | EC | 0,00 |
| | | CS | 0,00 | TP | 0,00 | FPV | 0,00 | | | TR | 0,00 |
| Titolo 4 | <i>Rimborso Prestiti</i> | RS | 0,00 | PR | 0,00 | R | 0,00 | | | EP | 0,00 |
| | | CP | 0,00 | PC | 0,00 | I | 0,00 | ECP | 0,00 | EC | 0,00 |
| | | CS | 0,00 | TP | 0,00 | FPV | 0,00 | | | TR | 0,00 |
| Totale programma | 2 Trasporto pubblico locale | RS | 0,00 | PR | 0,00 | R | 0,00 | | | EP | 0,00 |
| | | CP | 0,00 | PC | 0,00 | I | 0,00 | ECP | 0,00 | EC | 0,00 |
| | | CS | 0,00 | TP | 0,00 | FPV | 0,00 | | | TR | 0,00 |
| 10 - 3 | Programma 3 Trasporto per vie d'acqua | | | | | | | | | | |
| Titolo 1 | <i>Spese correnti</i> | RS | 0,00 | PR | 0,00 | R | 0,00 | | | EP | 0,00 |
| | | CP | 0,00 | PC | 0,00 | I | 0,00 | ECP | 0,00 | EC | 0,00 |
| | | CS | 0,00 | TP | 0,00 | FPV | 0,00 | | | TR | 0,00 |
| Titolo 2 | <i>Spese in conto capitale</i> | RS | 0,00 | PR | 0,00 | R | 0,00 | | | EP | 0,00 |
| | | CP | 0,00 | PC | 0,00 | I | 0,00 | ECP | 0,00 | EC | 0,00 |
| | | CS | 0,00 | TP | 0,00 | FPV | 0,00 | | | TR | 0,00 |

COMUNE DI FANO ADRIANO (TE)

Allegato n.10 - Rendiconto della gestione

CONTO DEL BILANCIO - GESTIONE DELLE SPESE ANNO 2023

| MISSIONE, PROGRAMMA, TITOLO | DENOMINAZIONE | Residui passivi al 1/1/2023 (RS) | | Pagamenti in c/residui (PR) | | Riaccertamento residui (R) ⁽¹⁾ | | Residui passivi da esercizi precedenti (EP=RS-PR+R) | | | |
|--------------------------------|--|---|------------|-----------------------------------|------------|---|------------|--|----------|---|-----------|
| | | Previsioni definitive di competenza (CP) | | Pagamenti in c/competenza (PC) | | Impegni (I) ⁽²⁾ | | Economie di competenza (ECP=CP-I-FPV) | | Residui passivi da esercizio di competenza (EC=I-PC) | |
| | | Previsioni definitive di cassa (CS) | | Totale pagamenti (TP=PR+PC) | | Fondo pluriennale vincolato (FPV) ⁽³⁾ | | | | Totale residui passivi da riportare (TR=EP+EC) | |
| Titolo 3 | Spese per incremento attività finanziarie | RS | 0,00 | PR | 0,00 | R | 0,00 | | | EP | 0,00 |
| | | CP | 0,00 | PC | 0,00 | I | 0,00 | ECP | 0,00 | EC | 0,00 |
| | | CS | 0,00 | TP | 0,00 | FPV | 0,00 | | | TR | 0,00 |
| Titolo 4 | Rimborso Prestiti | RS | 0,00 | PR | 0,00 | R | 0,00 | | | EP | 0,00 |
| | | CP | 0,00 | PC | 0,00 | I | 0,00 | ECP | 0,00 | EC | 0,00 |
| | | CS | 0,00 | TP | 0,00 | FPV | 0,00 | | | TR | 0,00 |
| Totale programma | 3 Trasporto per vie d'acqua | RS | 0,00 | PR | 0,00 | R | 0,00 | | | EP | 0,00 |
| | | CP | 0,00 | PC | 0,00 | I | 0,00 | ECP | 0,00 | EC | 0,00 |
| | | CS | 0,00 | TP | 0,00 | FPV | 0,00 | | | TR | 0,00 |
| 10 - 4 | Programma 4 Altre modalità di trasporto | | | | | | | | | | |
| Titolo 1 | Spese correnti | RS | 0,00 | PR | 0,00 | R | 0,00 | | | EP | 0,00 |
| | | CP | 0,00 | PC | 0,00 | I | 0,00 | ECP | 0,00 | EC | 0,00 |
| | | CS | 0,00 | TP | 0,00 | FPV | 0,00 | | | TR | 0,00 |
| Titolo 2 | Spese in conto capitale | RS | 0,00 | PR | 0,00 | R | 0,00 | | | EP | 0,00 |
| | | CP | 0,00 | PC | 0,00 | I | 0,00 | ECP | 0,00 | EC | 0,00 |
| | | CS | 0,00 | TP | 0,00 | FPV | 0,00 | | | TR | 0,00 |
| Titolo 3 | Spese per incremento attività finanziarie | RS | 0,00 | PR | 0,00 | R | 0,00 | | | EP | 0,00 |
| | | CP | 0,00 | PC | 0,00 | I | 0,00 | ECP | 0,00 | EC | 0,00 |
| | | CS | 0,00 | TP | 0,00 | FPV | 0,00 | | | TR | 0,00 |
| Titolo 4 | Rimborso Prestiti | RS | 0,00 | PR | 0,00 | R | 0,00 | | | EP | 0,00 |
| | | CP | 0,00 | PC | 0,00 | I | 0,00 | ECP | 0,00 | EC | 0,00 |
| | | CS | 0,00 | TP | 0,00 | FPV | 0,00 | | | TR | 0,00 |
| Totale programma | 4 Altre modalità di trasporto | RS | 0,00 | PR | 0,00 | R | 0,00 | | | EP | 0,00 |
| | | CP | 0,00 | PC | 0,00 | I | 0,00 | ECP | 0,00 | EC | 0,00 |
| | | CS | 0,00 | TP | 0,00 | FPV | 0,00 | | | TR | 0,00 |
| 10 - 5 | Programma 5 Viabilità e infrastrutture stradali | | | | | | | | | | |
| Titolo 1 | Spese correnti | RS | 55.101,33 | PR | 47.170,71 | R | -4.430,62 | | | EP | 3.500,00 |
| | | CP | 173.595,74 | PC | 110.943,82 | I | 136.526,70 | ECP | 8.069,04 | EC | 25.582,88 |
| | | CS | 236.554,25 | TP | 158.114,53 | FPV | 29.000,00 | | | TR | 29.082,88 |

COMUNE DI FANO ADRIANO (TE)

Allegato n.10 - Rendiconto della gestione

CONTO DEL BILANCIO - GESTIONE DELLE SPESE ANNO 2023

| MISSIONE, PROGRAMMA, TITOLO | DENOMINAZIONE | Residui passivi al 1/1/2023 (RS) | | Pagamenti in c/residui (PR) | | Riaccertamento residui (R) (1) | | Residui passivi da esercizi precedenti (EP=RS-PR+R) | | | |
|------------------------------------|--|---|--------------|-----------------------------------|------------|--|------------|--|----------|---|------------|
| | | Previsioni definitive di competenza (CP) | | Pagamenti in c/competenza (PC) | | Impegni (I) (2) | | Economie di competenza (ECP=CP-I-FPV) | | Residui passivi da esercizio di competenza (EC=I-PC) | |
| | | Previsioni definitive di cassa (CS) | | Totale pagamenti (TP=PR+PC) | | Fondo pluriennale vincolato (FPV) (3) | | | | Totale residui passivi da riportare (TR=EP+EC) | |
| Titolo 2 | Spese in conto capitale | RS | 141.686,28 | PR | 103.480,61 | R | 0,00 | | EP | 38.205,67 | |
| | | CP | 669.090,19 | PC | 118.612,48 | I | 669.090,19 | ECP | 0,00 | EC | 550.477,71 |
| | | CS | 852.882,30 | TP | 222.093,09 | FPV | 0,00 | | TR | 588.683,38 | |
| Titolo 3 | Spese per incremento attività finanziarie | RS | 0,00 | PR | 0,00 | R | 0,00 | | EP | 0,00 | |
| | | CP | 0,00 | PC | 0,00 | I | 0,00 | ECP | 0,00 | EC | 0,00 |
| | | CS | 0,00 | TP | 0,00 | FPV | 0,00 | | TR | 0,00 | |
| Titolo 4 | Rimborso Prestiti | RS | 0,00 | PR | 0,00 | R | 0,00 | | EP | 0,00 | |
| | | CP | 0,00 | PC | 0,00 | I | 0,00 | ECP | 0,00 | EC | 0,00 |
| | | CS | 0,00 | TP | 0,00 | FPV | 0,00 | | TR | 0,00 | |
| Totale programma 5 | Viabilità e infrastrutture stradali | RS | 196.787,61 | PR | 150.651,32 | R | -4.430,62 | | EP | 41.705,67 | |
| | | CP | 842.685,93 | PC | 229.556,30 | I | 805.616,89 | ECP | 8.069,04 | EC | 576.060,59 |
| | | CS | 1.089.436,55 | TP | 380.207,62 | FPV | 29.000,00 | | TR | 617.766,26 | |
| TOTALE MISSIONE 10 | Trasporti e diritto alla mobilità | RS | 196.787,61 | PR | 150.651,32 | R | -4.430,62 | | EP | 41.705,67 | |
| | | CP | 842.685,93 | PC | 229.556,30 | I | 805.616,89 | ECP | 8.069,04 | EC | 576.060,59 |
| | | CS | 1.089.436,55 | TP | 380.207,62 | FPV | 29.000,00 | | TR | 617.766,26 | |
| MISSIONE 11 Soccorso civile | | | | | | | | | | | |
| 11 - 1 | Programma 1 | Sistema di protezione civile | | | | | | | | | |
| Titolo 1 | Spese correnti | RS | 0,00 | PR | 0,00 | R | 0,00 | | EP | 0,00 | |
| | | CP | 0,00 | PC | 0,00 | I | 0,00 | ECP | 0,00 | EC | 0,00 |
| | | CS | 0,00 | TP | 0,00 | FPV | 0,00 | | TR | 0,00 | |
| Titolo 2 | Spese in conto capitale | RS | 0,00 | PR | 0,00 | R | 0,00 | | EP | 0,00 | |
| | | CP | 0,00 | PC | 0,00 | I | 0,00 | ECP | 0,00 | EC | 0,00 |
| | | CS | 0,00 | TP | 0,00 | FPV | 0,00 | | TR | 0,00 | |
| Titolo 3 | Spese per incremento attività finanziarie | RS | 0,00 | PR | 0,00 | R | 0,00 | | EP | 0,00 | |
| | | CP | 0,00 | PC | 0,00 | I | 0,00 | ECP | 0,00 | EC | 0,00 |
| | | CS | 0,00 | TP | 0,00 | FPV | 0,00 | | TR | 0,00 | |
| Titolo 4 | Rimborso Prestiti | RS | 0,00 | PR | 0,00 | R | 0,00 | | EP | 0,00 | |
| | | CP | 0,00 | PC | 0,00 | I | 0,00 | ECP | 0,00 | EC | 0,00 |
| | | CS | 0,00 | TP | 0,00 | FPV | 0,00 | | TR | 0,00 | |

COMUNE DI FANO ADRIANO (TE)

Allegato n.10 - Rendiconto della gestione

CONTO DEL BILANCIO - GESTIONE DELLE SPESE ANNO 2023

| MISSIONE, PROGRAMMA, TITOLO | DENOMINAZIONE | Residui passivi al 1/1/2023 (RS) | | Pagamenti in c/residui (PR) | | Riaccertamento residui (R) ⁽¹⁾ | | Residui passivi da esercizi precedenti (EP=RS-PR+R) | | | |
|--------------------------------|--|---|--------------|-----------------------------------|------------|---|--------------|--|-----------|---|--|
| | | Previsioni definitive di competenza (CP) | | Pagamenti in c/competenza (PC) | | Impegni (I) ⁽²⁾ | | Economie di competenza (ECP=CP-I-FPV) | | Residui passivi da esercizio di competenza (EC=I-PC) | |
| | | Previsioni definitive di cassa (CS) | | Totale pagamenti (TP=PR+PC) | | Fondo pluriennale vincolato (FPV) ⁽³⁾ | | | | Totale residui passivi da riportare (TR=EP+EC) | |
| Totale programma | 1 Sistema di protezione civile | RS | 0,00 | PR | 0,00 | R | 0,00 | | EP | 0,00 | |
| | | CP | 0,00 | PC | 0,00 | I | 0,00 | ECP | 0,00 | 0,00 | |
| | | CS | 0,00 | TP | 0,00 | FPV | 0,00 | | TR | 0,00 | |
| 11 - 2 | Programma 2 Interventi a seguito di calamità naturali | | | | | | | | | | |
| Titolo 1 | Spese correnti | RS | 1.341.154,81 | PR | 29.422,15 | R | 0,00 | | EP | 1.311.732,66 | |
| | | CP | 176.805,00 | PC | 83.061,12 | I | 97.166,12 | ECP | 79.638,88 | 14.105,00 | |
| | | CS | 1.517.976,99 | TP | 112.483,27 | FPV | 0,00 | | TR | 1.325.837,66 | |
| Titolo 2 | Spese in conto capitale | RS | 107.685,72 | PR | 46.658,85 | R | 0,00 | | EP | 61.026,87 | |
| | | CP | 1.789.110,37 | PC | 66.959,44 | I | 1.779.110,37 | ECP | 10.000,00 | 1.712.150,93 | |
| | | CS | 1.896.870,51 | TP | 113.618,29 | FPV | 0,00 | | TR | 1.773.177,80 | |
| Titolo 3 | Spese per incremento attività finanziarie | RS | 0,00 | PR | 0,00 | R | 0,00 | | EP | 0,00 | |
| | | CP | 0,00 | PC | 0,00 | I | 0,00 | ECP | 0,00 | 0,00 | |
| | | CS | 0,00 | TP | 0,00 | FPV | 0,00 | | TR | 0,00 | |
| Titolo 4 | Rimborso Prestiti | RS | 0,00 | PR | 0,00 | R | 0,00 | | EP | 0,00 | |
| | | CP | 0,00 | PC | 0,00 | I | 0,00 | ECP | 0,00 | 0,00 | |
| | | CS | 0,00 | TP | 0,00 | FPV | 0,00 | | TR | 0,00 | |
| Totale programma | 2 Interventi a seguito di calamità naturali | RS | 1.448.840,53 | PR | 76.081,00 | R | 0,00 | | EP | 1.372.759,53 | |
| | | CP | 1.965.915,37 | PC | 150.020,56 | I | 1.876.276,49 | ECP | 89.638,88 | 1.726.255,93 | |
| | | CS | 3.414.847,50 | TP | 226.101,56 | FPV | 0,00 | | TR | 3.099.015,46 | |
| TOTALE MISSIONE 11 | Soccorso civile | RS | 1.448.840,53 | PR | 76.081,00 | R | 0,00 | | EP | 1.372.759,53 | |
| | | CP | 1.965.915,37 | PC | 150.020,56 | I | 1.876.276,49 | ECP | 89.638,88 | 1.726.255,93 | |
| | | CS | 3.414.847,50 | TP | 226.101,56 | FPV | 0,00 | | TR | 3.099.015,46 | |
| MISSIONE 12 | Diritti sociali, politiche sociali e famiglia | | | | | | | | | | |
| 12 - 1 | Programma 1 Interventi per l'infanzia e i minori e per asili nido | | | | | | | | | | |
| Titolo 1 | Spese correnti | RS | 0,00 | PR | 0,00 | R | 0,00 | | EP | 0,00 | |
| | | CP | 0,00 | PC | 0,00 | I | 0,00 | ECP | 0,00 | 0,00 | |
| | | CS | 0,00 | TP | 0,00 | FPV | 0,00 | | TR | 0,00 | |
| Titolo 2 | Spese in conto capitale | RS | 0,00 | PR | 0,00 | R | 0,00 | | EP | 0,00 | |

COMUNE DI FANO ADRIANO (TE)

Allegato n.10 - Rendiconto della gestione

CONTO DEL BILANCIO - GESTIONE DELLE SPESE ANNO 2023

| MISSIONE, PROGRAMMA, TITOLO | DENOMINAZIONE | Residui passivi al 1/1/2023 (RS) | | Pagamenti in c/residui (PR) | | Riaccertamento residui (R) (1) | | Residui passivi da esercizi precedenti (EP=RS-PR+R) | | | |
|--------------------------------|--|--|------|--------------------------------|------|---------------------------------------|------|---|------|--|------|
| | | Previsioni definitive di competenza (CP) | | Pagamenti in c/competenza (PC) | | Impegni (I) (2) | | Economie di competenza (ECP=CP-I-FPV) | | Residui passivi da esercizio di competenza (EC=I-PC) | |
| | | Previsioni definitive di cassa (CS) | | Totale pagamenti (TP=PR+PC) | | Fondo pluriennale vincolato (FPV) (3) | | | | Totale residui passivi da riportare (TR=EP+EC) | |
| | | CP | 0,00 | PC | 0,00 | I | 0,00 | ECP | 0,00 | EP | 0,00 |
| | | CS | 0,00 | TP | 0,00 | FPV | 0,00 | | | TR | 0,00 |
| Titolo 3 | Spese per incremento attività finanziarie | RS | 0,00 | PR | 0,00 | R | 0,00 | | | EP | 0,00 |
| | | CP | 0,00 | PC | 0,00 | I | 0,00 | ECP | 0,00 | EC | 0,00 |
| | | CS | 0,00 | TP | 0,00 | FPV | 0,00 | | | TR | 0,00 |
| Titolo 4 | Rimborso Prestiti | RS | 0,00 | PR | 0,00 | R | 0,00 | | | EP | 0,00 |
| | | CP | 0,00 | PC | 0,00 | I | 0,00 | ECP | 0,00 | EC | 0,00 |
| | | CS | 0,00 | TP | 0,00 | FPV | 0,00 | | | TR | 0,00 |
| Totale programma 1 | Interventi per l'infanzia e i minori e per asili nido | RS | 0,00 | PR | 0,00 | R | 0,00 | | | EP | 0,00 |
| | | CP | 0,00 | PC | 0,00 | I | 0,00 | ECP | 0,00 | EC | 0,00 |
| | | CS | 0,00 | TP | 0,00 | FPV | 0,00 | | | TR | 0,00 |
| 12 - 2 | Programma 2 Interventi per la disabilità | | | | | | | | | | |
| Titolo 1 | Spese correnti | RS | 0,00 | PR | 0,00 | R | 0,00 | | | EP | 0,00 |
| | | CP | 0,00 | PC | 0,00 | I | 0,00 | ECP | 0,00 | EC | 0,00 |
| | | CS | 0,00 | TP | 0,00 | FPV | 0,00 | | | TR | 0,00 |
| Titolo 2 | Spese in conto capitale | RS | 0,00 | PR | 0,00 | R | 0,00 | | | EP | 0,00 |
| | | CP | 0,00 | PC | 0,00 | I | 0,00 | ECP | 0,00 | EC | 0,00 |
| | | CS | 0,00 | TP | 0,00 | FPV | 0,00 | | | TR | 0,00 |
| Titolo 3 | Spese per incremento attività finanziarie | RS | 0,00 | PR | 0,00 | R | 0,00 | | | EP | 0,00 |
| | | CP | 0,00 | PC | 0,00 | I | 0,00 | ECP | 0,00 | EC | 0,00 |
| | | CS | 0,00 | TP | 0,00 | FPV | 0,00 | | | TR | 0,00 |
| Titolo 4 | Rimborso Prestiti | RS | 0,00 | PR | 0,00 | R | 0,00 | | | EP | 0,00 |
| | | CP | 0,00 | PC | 0,00 | I | 0,00 | ECP | 0,00 | EC | 0,00 |
| | | CS | 0,00 | TP | 0,00 | FPV | 0,00 | | | TR | 0,00 |
| Totale programma 2 | Interventi per la disabilità | RS | 0,00 | PR | 0,00 | R | 0,00 | | | EP | 0,00 |
| | | CP | 0,00 | PC | 0,00 | I | 0,00 | ECP | 0,00 | EC | 0,00 |
| | | CS | 0,00 | TP | 0,00 | FPV | 0,00 | | | TR | 0,00 |
| 12 - 3 | Programma 3 Interventi per gli anziani | | | | | | | | | | |

CONTO DEL BILANCIO - GESTIONE DELLE SPESE ANNO 2023

| MISSIONE, PROGRAMMA, TITOLO | DENOMINAZIONE | Residui passivi al 1/1/2023 (RS) | | Pagamenti in c/residui (PR) | | Riaccertamento residui (R) ⁽¹⁾ | | Residui passivi da esercizi precedenti (EP=RS-PR+R) | |
|--------------------------------|--|--|-----------|-----------------------------------|-----------|---|-----------|---|--------|
| | | Previsioni definitive di competenza (CP) | | Pagamenti in c/competenza (PC) | | Impegni (I) ⁽²⁾ | | Residui passivi da esercizio di competenza (EC=I-PC) | |
| | | Previsioni definitive di cassa (CS) | | Totale pagamenti (TP=PR+PC) | | Fondo pluriennale vincolato (FPV) ⁽³⁾ | | Totale residui passivi da riportare (TR=EP+EC) | |
| Titolo 1 | Spese correnti | RS | 10.010,00 | PR | 10.010,00 | R | 0,00 | EP | 0,00 |
| | | CP | 43.190,00 | PC | 42.315,00 | I | 42.315,00 | ECP | 875,00 |
| | | CS | 53.200,00 | TP | 52.325,00 | FPV | 0,00 | TR | 0,00 |
| Titolo 2 | Spese in conto capitale | RS | 0,00 | PR | 0,00 | R | 0,00 | EP | 0,00 |
| | | CP | 0,00 | PC | 0,00 | I | 0,00 | ECP | 0,00 |
| | | CS | 0,00 | TP | 0,00 | FPV | 0,00 | TR | 0,00 |
| Titolo 3 | Spese per incremento attività finanziarie | RS | 0,00 | PR | 0,00 | R | 0,00 | EP | 0,00 |
| | | CP | 0,00 | PC | 0,00 | I | 0,00 | ECP | 0,00 |
| | | CS | 0,00 | TP | 0,00 | FPV | 0,00 | TR | 0,00 |
| Titolo 4 | Rimborso Prestiti | RS | 0,00 | PR | 0,00 | R | 0,00 | EP | 0,00 |
| | | CP | 0,00 | PC | 0,00 | I | 0,00 | ECP | 0,00 |
| | | CS | 0,00 | TP | 0,00 | FPV | 0,00 | TR | 0,00 |
| Totale programma 3 | Interventi per gli anziani | RS | 10.010,00 | PR | 10.010,00 | R | 0,00 | EP | 0,00 |
| | | CP | 43.190,00 | PC | 42.315,00 | I | 42.315,00 | ECP | 875,00 |
| | | CS | 53.200,00 | TP | 52.325,00 | FPV | 0,00 | TR | 0,00 |
| 12 - 4 | Programma 4 | Interventi per i soggetti a rischio di esclusione sociale | | | | | | | |
| Titolo 1 | Spese correnti | RS | 0,00 | PR | 0,00 | R | 0,00 | EP | 0,00 |
| | | CP | 0,00 | PC | 0,00 | I | 0,00 | ECP | 0,00 |
| | | CS | 0,00 | TP | 0,00 | FPV | 0,00 | TR | 0,00 |
| Titolo 2 | Spese in conto capitale | RS | 0,00 | PR | 0,00 | R | 0,00 | EP | 0,00 |
| | | CP | 0,00 | PC | 0,00 | I | 0,00 | ECP | 0,00 |
| | | CS | 0,00 | TP | 0,00 | FPV | 0,00 | TR | 0,00 |
| Titolo 3 | Spese per incremento attività finanziarie | RS | 0,00 | PR | 0,00 | R | 0,00 | EP | 0,00 |
| | | CP | 0,00 | PC | 0,00 | I | 0,00 | ECP | 0,00 |
| | | CS | 0,00 | TP | 0,00 | FPV | 0,00 | TR | 0,00 |
| Titolo 4 | Rimborso Prestiti | RS | 0,00 | PR | 0,00 | R | 0,00 | EP | 0,00 |
| | | CP | 0,00 | PC | 0,00 | I | 0,00 | ECP | 0,00 |
| | | CS | 0,00 | TP | 0,00 | FPV | 0,00 | TR | 0,00 |

COMUNE DI FANO ADRIANO (TE)

Allegato n.10 - Rendiconto della gestione

CONTO DEL BILANCIO - GESTIONE DELLE SPESE ANNO 2023

| MISSIONE, PROGRAMMA, TITOLO | DENOMINAZIONE | Residui passivi al 1/1/2023 (RS) | | Pagamenti in c/residui (PR) | | Riaccertamento residui (R) ⁽¹⁾ | | Residui passivi da esercizi precedenti (EP=RS-PR+R) | | | |
|--------------------------------|--|---|--------|-----------------------------------|------|---|------|--|------|---|--|
| | | Previsioni definitive di competenza (CP) | | Pagamenti in c/competenza (PC) | | Impegni (I) ⁽²⁾ | | Economie di competenza (ECP=CP-I-FPV) | | Residui passivi da esercizio di competenza (EC=I-PC) | |
| | | Previsioni definitive di cassa (CS) | | Totale pagamenti (TP=PR+PC) | | Fondo pluriennale vincolato (FPV) ⁽³⁾ | | | | Totale residui passivi da riportare (TR=EP+EC) | |
| Totale programma | 4 Interventi per i soggetti a rischio di esclusione sociale | RS | 0,00 | PR | 0,00 | R | 0,00 | | EP | 0,00 | |
| | | CP | 0,00 | PC | 0,00 | I | 0,00 | ECP | 0,00 | 0,00 | |
| | | CS | 0,00 | TP | 0,00 | FPV | 0,00 | | TR | 0,00 | |
| 12 - 5 | Programma 5 Interventi per le famiglie | | | | | | | | | | |
| Titolo 1 | Spese correnti | RS | 797,68 | PR | 0,00 | R | 0,00 | | EP | 797,68 | |
| | | CP | 0,00 | PC | 0,00 | I | 0,00 | ECP | 0,00 | 0,00 | |
| | | CS | 797,68 | TP | 0,00 | FPV | 0,00 | | TR | 797,68 | |
| Titolo 2 | Spese in conto capitale | RS | 0,00 | PR | 0,00 | R | 0,00 | | EP | 0,00 | |
| | | CP | 0,00 | PC | 0,00 | I | 0,00 | ECP | 0,00 | 0,00 | |
| | | CS | 0,00 | TP | 0,00 | FPV | 0,00 | | TR | 0,00 | |
| Titolo 3 | Spese per incremento attività finanziarie | RS | 0,00 | PR | 0,00 | R | 0,00 | | EP | 0,00 | |
| | | CP | 0,00 | PC | 0,00 | I | 0,00 | ECP | 0,00 | 0,00 | |
| | | CS | 0,00 | TP | 0,00 | FPV | 0,00 | | TR | 0,00 | |
| Titolo 4 | Rimborso Prestiti | RS | 0,00 | PR | 0,00 | R | 0,00 | | EP | 0,00 | |
| | | CP | 0,00 | PC | 0,00 | I | 0,00 | ECP | 0,00 | 0,00 | |
| | | CS | 0,00 | TP | 0,00 | FPV | 0,00 | | TR | 0,00 | |
| Totale programma | 5 Interventi per le famiglie | RS | 797,68 | PR | 0,00 | R | 0,00 | | EP | 797,68 | |
| | | CP | 0,00 | PC | 0,00 | I | 0,00 | ECP | 0,00 | 0,00 | |
| | | CS | 797,68 | TP | 0,00 | FPV | 0,00 | | TR | 797,68 | |
| 12 - 6 | Programma 6 Interventi per il diritto alla casa | | | | | | | | | | |
| Titolo 1 | Spese correnti | RS | 0,00 | PR | 0,00 | R | 0,00 | | EP | 0,00 | |
| | | CP | 0,00 | PC | 0,00 | I | 0,00 | ECP | 0,00 | 0,00 | |
| | | CS | 0,00 | TP | 0,00 | FPV | 0,00 | | TR | 0,00 | |
| Titolo 2 | Spese in conto capitale | RS | 0,00 | PR | 0,00 | R | 0,00 | | EP | 0,00 | |
| | | CP | 0,00 | PC | 0,00 | I | 0,00 | ECP | 0,00 | 0,00 | |
| | | CS | 0,00 | TP | 0,00 | FPV | 0,00 | | TR | 0,00 | |
| Titolo 3 | Spese per incremento attività finanziarie | RS | 0,00 | PR | 0,00 | R | 0,00 | | EP | 0,00 | |
| | | CP | 0,00 | PC | 0,00 | I | 0,00 | ECP | 0,00 | 0,00 | |
| | | CS | 0,00 | TP | 0,00 | FPV | 0,00 | | TR | 0,00 | |

COMUNE DI FANO ADRIANO (TE)

Allegato n.10 - Rendiconto della gestione

CONTO DEL BILANCIO - GESTIONE DELLE SPESE ANNO 2023

| MISSIONE, PROGRAMMA, TITOLO | DENOMINAZIONE | Residui passivi al 1/1/2023 (RS) | | Pagamenti in c/residui (PR) | | Riaccertamento residui (R) ⁽¹⁾ | | Residui passivi da esercizi precedenti (EP=RS-PR+R) | | | | |
|--------------------------------|--|--|--|-----------------------------------|----------|---|----------|--|--------|---|----------|----------|
| | | Previsioni definitive di competenza (CP) | | Pagamenti in c/competenza (PC) | | Impegni (I) ⁽²⁾ | | Economie di competenza (ECP=CP-I-FPV) | | Residui passivi da esercizio di competenza (EC=I-PC) | | |
| | | Previsioni definitive di cassa (CS) | | Totale pagamenti (TP=PR+PC) | | Fondo pluriennale vincolato (FPV) ⁽³⁾ | | | | Totale residui passivi da riportare (TR=EP+EC) | | |
| Titolo 4 | <i>Rimborso Prestiti</i> | RS | 0,00 | PR | 0,00 | R | 0,00 | | EP | 0,00 | | |
| | | CP | 0,00 | PC | 0,00 | I | 0,00 | ECP | 0,00 | EC | 0,00 | |
| | | CS | 0,00 | TP | 0,00 | FPV | 0,00 | | TR | 0,00 | | |
| Totale programma | 6 | Interventi per il diritto alla casa | RS | 0,00 | PR | 0,00 | R | 0,00 | EP | 0,00 | | |
| | | | CP | 0,00 | PC | 0,00 | I | 0,00 | ECP | 0,00 | | |
| | | | CS | 0,00 | TP | 0,00 | FPV | 0,00 | TR | 0,00 | | |
| 12 - 7 | Programma | 7 | Programmazione e governo della rete dei servizi sociosanitari e sociali | | | | | | | | | |
| Titolo 1 | <i>Spese correnti</i> | RS | 5.336,00 | PR | 0,00 | R | 0,00 | | EP | 5.336,00 | | |
| | | CP | 500,00 | PC | 0,00 | I | 0,00 | ECP | 500,00 | EC | 0,00 | |
| | | CS | 5.836,00 | TP | 0,00 | FPV | 0,00 | | TR | 5.336,00 | | |
| Titolo 2 | <i>Spese in conto capitale</i> | RS | 8.367,68 | PR | 7.954,40 | R | -253,43 | | EP | 159,85 | | |
| | | CP | 8.000,00 | PC | 0,00 | I | 8.000,00 | ECP | 0,00 | EC | 8.000,00 | |
| | | CS | 16.406,80 | TP | 7.954,40 | FPV | 0,00 | | TR | 8.159,85 | | |
| Titolo 3 | <i>Spese per incremento attività finanziarie</i> | RS | 0,00 | PR | 0,00 | R | 0,00 | | EP | 0,00 | | |
| | | CP | 0,00 | PC | 0,00 | I | 0,00 | ECP | 0,00 | EC | 0,00 | |
| | | CS | 0,00 | TP | 0,00 | FPV | 0,00 | | TR | 0,00 | | |
| Titolo 4 | <i>Rimborso Prestiti</i> | RS | 0,00 | PR | 0,00 | R | 0,00 | | EP | 0,00 | | |
| | | CP | 0,00 | PC | 0,00 | I | 0,00 | ECP | 0,00 | EC | 0,00 | |
| | | CS | 0,00 | TP | 0,00 | FPV | 0,00 | | TR | 0,00 | | |
| Totale programma | 7 | Programmazione e governo della rete dei servizi sociosanitari e sociali | RS | 13.703,68 | PR | 7.954,40 | R | -253,43 | EP | 5.495,85 | | |
| | | | CP | 8.500,00 | PC | 0,00 | I | 8.000,00 | ECP | 500,00 | EC | 8.000,00 |
| | | | CS | 22.242,80 | TP | 7.954,40 | FPV | 0,00 | TR | 13.495,85 | | |
| 12 - 8 | Programma | 8 | Cooperazione e associazionismo | | | | | | | | | |
| Titolo 1 | <i>Spese correnti</i> | RS | 0,00 | PR | 0,00 | R | 0,00 | | EP | 0,00 | | |
| | | CP | 0,00 | PC | 0,00 | I | 0,00 | ECP | 0,00 | EC | 0,00 | |
| | | CS | 0,00 | TP | 0,00 | FPV | 0,00 | | TR | 0,00 | | |
| Titolo 2 | <i>Spese in conto capitale</i> | RS | 0,00 | PR | 0,00 | R | 0,00 | | EP | 0,00 | | |
| | | CP | 0,00 | PC | 0,00 | I | 0,00 | ECP | 0,00 | EC | 0,00 | |
| | | CS | 0,00 | TP | 0,00 | FPV | 0,00 | | TR | 0,00 | | |

CONTO DEL BILANCIO - GESTIONE DELLE SPESE ANNO 2023

| MISSIONE, PROGRAMMA, TITOLO | DENOMINAZIONE | Residui passivi al 1/1/2023 (RS) | | Pagamenti in c/residui (PR) | | Riaccertamento residui (R) (1) | | Economie di competenza (ECP=CP-I-FPV) | | Residui passivi da esercizi precedenti (EP=RS-PR+R) | |
|--------------------------------|--|--|------------|--------------------------------|-----------|---------------------------------------|------------|---------------------------------------|----------|--|------------|
| | | Previsioni definitive di competenza (CP) | | Pagamenti in c/competenza (PC) | | Impegni (I) (2) | | | | Residui passivi da esercizio di competenza (EC=I-PC) | |
| | | Previsioni definitive di cassa (CS) | | Totale pagamenti (TP=PR+PC) | | Fondo pluriennale vincolato (FPV) (3) | | | | Totale residui passivi da riportare (TR=EP+EC) | |
| Titolo 3 | Spese per incremento attività finanziarie | RS | 0,00 | PR | 0,00 | R | 0,00 | | | EP | 0,00 |
| | | CP | 0,00 | PC | 0,00 | I | 0,00 | ECP | 0,00 | EC | 0,00 |
| | | CS | 0,00 | TP | 0,00 | FPV | 0,00 | | | TR | 0,00 |
| Titolo 4 | Rimborso Prestiti | RS | 0,00 | PR | 0,00 | R | 0,00 | | | EP | 0,00 |
| | | CP | 0,00 | PC | 0,00 | I | 0,00 | ECP | 0,00 | EC | 0,00 |
| | | CS | 0,00 | TP | 0,00 | FPV | 0,00 | | | TR | 0,00 |
| Totale programma 8 | Cooperazione e associazionismo | RS | 0,00 | PR | 0,00 | R | 0,00 | | | EP | 0,00 |
| | | CP | 0,00 | PC | 0,00 | I | 0,00 | ECP | 0,00 | EC | 0,00 |
| | | CS | 0,00 | TP | 0,00 | FPV | 0,00 | | | TR | 0,00 |
| 12 - 9 | Programma 9 Servizio necroscopico e cimiteriale | | | | | | | | | | |
| Titolo 1 | Spese correnti | RS | 8.439,96 | PR | 3.372,22 | R | 0,00 | | | EP | 5.067,74 |
| | | CP | 9.000,00 | PC | 7.238,61 | I | 8.729,39 | ECP | 270,61 | EC | 1.490,78 |
| | | CS | 18.439,96 | TP | 10.610,83 | FPV | 0,00 | | | TR | 6.558,52 |
| Titolo 2 | Spese in conto capitale | RS | 50.121,71 | PR | 0,00 | R | 0,00 | | | EP | 50.121,71 |
| | | CP | 232.191,54 | PC | 0,00 | I | 232.191,54 | ECP | 0,00 | EC | 232.191,54 |
| | | CS | 282.313,25 | TP | 0,00 | FPV | 0,00 | | | TR | 282.313,25 |
| Titolo 3 | Spese per incremento attività finanziarie | RS | 0,00 | PR | 0,00 | R | 0,00 | | | EP | 0,00 |
| | | CP | 0,00 | PC | 0,00 | I | 0,00 | ECP | 0,00 | EC | 0,00 |
| | | CS | 0,00 | TP | 0,00 | FPV | 0,00 | | | TR | 0,00 |
| Titolo 4 | Rimborso Prestiti | RS | 0,00 | PR | 0,00 | R | 0,00 | | | EP | 0,00 |
| | | CP | 0,00 | PC | 0,00 | I | 0,00 | ECP | 0,00 | EC | 0,00 |
| | | CS | 0,00 | TP | 0,00 | FPV | 0,00 | | | TR | 0,00 |
| Totale programma 9 | Servizio necroscopico e cimiteriale | RS | 58.561,67 | PR | 3.372,22 | R | 0,00 | | | EP | 55.189,45 |
| | | CP | 241.191,54 | PC | 7.238,61 | I | 240.920,93 | ECP | 270,61 | EC | 233.682,32 |
| | | CS | 300.753,21 | TP | 10.610,83 | FPV | 0,00 | | | TR | 288.871,77 |
| TOTALE MISSIONE 12 | Diritti sociali, politiche sociali e famiglia | RS | 83.073,03 | PR | 21.336,62 | R | -253,43 | | | EP | 61.482,98 |
| | | CP | 292.881,54 | PC | 49.553,61 | I | 291.235,93 | ECP | 1.645,61 | EC | 241.682,32 |
| | | CS | 376.993,69 | TP | 70.890,23 | FPV | 0,00 | | | TR | 303.165,30 |

CONTO DEL BILANCIO - GESTIONE DELLE SPESE ANNO 2023

| MISSIONE, PROGRAMMA, TITOLO | DENOMINAZIONE | Residui passivi al 1/1/2023 (RS) | | Pagamenti in c/residui (PR) | | Riaccertamento residui (R) (1) | | Residui passivi da esercizi precedenti (EP=RS-PR+R) | | | |
|---|--|---|------|--------------------------------|------|---------------------------------------|------|---|------|--|--|
| | | Previsioni definitive di competenza (CP) | | Pagamenti in c/competenza (PC) | | Impegni (I) (2) | | Economie di competenza (ECP=CP-I-FPV) | | Residui passivi da esercizio di competenza (EC=I-PC) | |
| | | Previsioni definitive di cassa (CS) | | Totale pagamenti (TP=PR+PC) | | Fondo pluriennale vincolato (FPV) (3) | | | | Totale residui passivi da riportare (TR=EP+EC) | |
| MISSIONE 13 Tutela della salute | | | | | | | | | | | |
| 13 - 7 | Programma 7 | Ulteriori spese in materia sanitaria | | | | | | | | | |
| Titolo 1 | <i>Spese correnti</i> | RS | 0,00 | PR | 0,00 | R | 0,00 | EP | 0,00 | | |
| | | CP | 0,00 | PC | 0,00 | I | 0,00 | ECP | 0,00 | EC | |
| | | CS | 0,00 | TP | 0,00 | FPV | 0,00 | | | TR | |
| Titolo 2 | <i>Spese in conto capitale</i> | RS | 0,00 | PR | 0,00 | R | 0,00 | EP | 0,00 | | |
| | | CP | 0,00 | PC | 0,00 | I | 0,00 | ECP | 0,00 | EC | |
| | | CS | 0,00 | TP | 0,00 | FPV | 0,00 | | | TR | |
| Titolo 3 | <i>Spese per incremento attività finanziarie</i> | RS | 0,00 | PR | 0,00 | R | 0,00 | EP | 0,00 | | |
| | | CP | 0,00 | PC | 0,00 | I | 0,00 | ECP | 0,00 | EC | |
| | | CS | 0,00 | TP | 0,00 | FPV | 0,00 | | | TR | |
| Titolo 4 | <i>Rimborso Prestiti</i> | RS | 0,00 | PR | 0,00 | R | 0,00 | EP | 0,00 | | |
| | | CP | 0,00 | PC | 0,00 | I | 0,00 | ECP | 0,00 | EC | |
| | | CS | 0,00 | TP | 0,00 | FPV | 0,00 | | | TR | |
| Totale programma 7 | Ulteriori spese in materia sanitaria | RS | 0,00 | PR | 0,00 | R | 0,00 | EP | 0,00 | | |
| | | CP | 0,00 | PC | 0,00 | I | 0,00 | ECP | 0,00 | EC | |
| | | CS | 0,00 | TP | 0,00 | FPV | 0,00 | | | TR | |
| TOTALE MISSIONE 13 | Tutela della salute | RS | 0,00 | PR | 0,00 | R | 0,00 | EP | 0,00 | | |
| | | CP | 0,00 | PC | 0,00 | I | 0,00 | ECP | 0,00 | EC | |
| | | CS | 0,00 | TP | 0,00 | FPV | 0,00 | | | TR | |
| MISSIONE 14 Sviluppo economico e competitività | | | | | | | | | | | |
| 14 - 1 | Programma 1 | Industria, PMI e Artigianato | | | | | | | | | |
| Titolo 1 | <i>Spese correnti</i> | RS | 0,00 | PR | 0,00 | R | 0,00 | EP | 0,00 | | |
| | | CP | 0,00 | PC | 0,00 | I | 0,00 | ECP | 0,00 | EC | |
| | | CS | 0,00 | TP | 0,00 | FPV | 0,00 | | | TR | |
| Titolo 2 | <i>Spese in conto capitale</i> | RS | 0,00 | PR | 0,00 | R | 0,00 | EP | 0,00 | | |
| | | CP | 0,00 | PC | 0,00 | I | 0,00 | ECP | 0,00 | EC | |
| | | CS | 0,00 | TP | 0,00 | FPV | 0,00 | | | TR | |
| Titolo 3 | <i>Spese per incremento attività finanziarie</i> | RS | 0,00 | PR | 0,00 | R | 0,00 | EP | 0,00 | | |

COMUNE DI FANO ADRIANO (TE)

Allegato n.10 - Rendiconto della gestione

CONTO DEL BILANCIO - GESTIONE DELLE SPESE ANNO 2023

| MISSIONE, PROGRAMMA, TITOLO | DENOMINAZIONE | Residui passivi al 1/1/2023 (RS) | | Pagamenti in c/residui (PR) | | Riaccertamento residui (R) (1) | | Residui passivi da esercizi precedenti (EP=RS-PR+R) | | | |
|--------------------------------|---|--|-----------|--------------------------------|-----------|---------------------------------------|------|---|-----------|--|--------|
| | | Previsioni definitive di competenza (CP) | | Pagamenti in c/competenza (PC) | | Impegni (I) (2) | | Economie di competenza (ECP=CP-I-FPV) | | Residui passivi da esercizio di competenza (EC=I-PC) | |
| | | Previsioni definitive di cassa (CS) | | Totale pagamenti (TP=PR+PC) | | Fondo pluriennale vincolato (FPV) (3) | | | | Totale residui passivi da riportare (TR=EP+EC) | |
| | | CP | 0,00 | PC | 0,00 | I | 0,00 | ECP | 0,00 | EP | 0,00 |
| | | CS | 0,00 | TP | 0,00 | FPV | 0,00 | | | TR | 0,00 |
| Titolo 4 | <i>Rimborso Prestiti</i> | RS | 0,00 | PR | 0,00 | R | 0,00 | | | EP | 0,00 |
| | | CP | 0,00 | PC | 0,00 | I | 0,00 | ECP | 0,00 | EC | 0,00 |
| | | CS | 0,00 | TP | 0,00 | FPV | 0,00 | | | TR | 0,00 |
| Totale programma | 1 Industria, PMI e Artigianato | RS | 0,00 | PR | 0,00 | R | 0,00 | | | EP | 0,00 |
| | | CP | 0,00 | PC | 0,00 | I | 0,00 | ECP | 0,00 | EC | 0,00 |
| | | CS | 0,00 | TP | 0,00 | FPV | 0,00 | | | TR | 0,00 |
| 14 - 2 | Programma 2 Commercio - reti distributive - tutela dei consumatori | | | | | | | | | | |
| Titolo 1 | <i>Spese correnti</i> | RS | 750,00 | PR | 0,00 | R | 0,00 | | | EP | 750,00 |
| | | CP | 500,00 | PC | 0,00 | I | 0,00 | ECP | 500,00 | EC | 0,00 |
| | | CS | 1.250,00 | TP | 0,00 | FPV | 0,00 | | | TR | 750,00 |
| Titolo 2 | <i>Spese in conto capitale</i> | RS | 10.382,00 | PR | 10.332,00 | R | 0,00 | | | EP | 50,00 |
| | | CP | 20.732,00 | PC | 0,00 | I | 0,00 | ECP | 20.732,00 | EC | 0,00 |
| | | CS | 31.114,00 | TP | 10.332,00 | FPV | 0,00 | | | TR | 50,00 |
| Titolo 3 | <i>Spese per incremento attività finanziarie</i> | RS | 0,00 | PR | 0,00 | R | 0,00 | | | EP | 0,00 |
| | | CP | 0,00 | PC | 0,00 | I | 0,00 | ECP | 0,00 | EC | 0,00 |
| | | CS | 0,00 | TP | 0,00 | FPV | 0,00 | | | TR | 0,00 |
| Titolo 4 | <i>Rimborso Prestiti</i> | RS | 0,00 | PR | 0,00 | R | 0,00 | | | EP | 0,00 |
| | | CP | 0,00 | PC | 0,00 | I | 0,00 | ECP | 0,00 | EC | 0,00 |
| | | CS | 0,00 | TP | 0,00 | FPV | 0,00 | | | TR | 0,00 |
| Totale programma | 2 Commercio - reti distributive - tutela dei consumatori | RS | 11.132,00 | PR | 10.332,00 | R | 0,00 | | | EP | 800,00 |
| | | CP | 21.232,00 | PC | 0,00 | I | 0,00 | ECP | 21.232,00 | EC | 0,00 |
| | | CS | 32.364,00 | TP | 10.332,00 | FPV | 0,00 | | | TR | 800,00 |
| 14 - 3 | Programma 3 Ricerca e innovazione | | | | | | | | | | |
| Titolo 1 | <i>Spese correnti</i> | RS | 0,00 | PR | 0,00 | R | 0,00 | | | EP | 0,00 |
| | | CP | 0,00 | PC | 0,00 | I | 0,00 | ECP | 0,00 | EC | 0,00 |
| | | CS | 0,00 | TP | 0,00 | FPV | 0,00 | | | TR | 0,00 |

COMUNE DI FANO ADRIANO (TE)

Allegato n.10 - Rendiconto della gestione

CONTO DEL BILANCIO - GESTIONE DELLE SPESE ANNO 2023

| MISSIONE, PROGRAMMA, TITOLO | DENOMINAZIONE | Residui passivi al 1/1/2023 (RS) | | Pagamenti in c/residui (PR) | | Riaccertamento residui (R) ⁽¹⁾ | | Residui passivi da esercizi precedenti (EP=RS-PR+R) | | | |
|--|---|---|------------|-----------------------------------|------|---|-----------|--|------|---|-----------|
| | | Previsioni definitive di competenza (CP) | | Pagamenti in c/competenza (PC) | | Impegni (I) ⁽²⁾ | | Economie di competenza (ECP=CP-I-FPV) | | Residui passivi da esercizio di competenza (EC=I-PC) | |
| | | Previsioni definitive di cassa (CS) | | Totale pagamenti (TP=PR+PC) | | Fondo pluriennale vincolato (FPV) ⁽³⁾ | | | | Totale residui passivi da riportare (TR=EP+EC) | |
| Titolo 2 | Spese in conto capitale | RS | 0,00 | PR | 0,00 | R | 0,00 | | EP | 0,00 | |
| | | CP | 0,00 | PC | 0,00 | I | 0,00 | ECP | 0,00 | EC | 0,00 |
| | | CS | 0,00 | TP | 0,00 | FPV | 0,00 | | | TR | 0,00 |
| Titolo 3 | Spese per incremento attività finanziarie | RS | 0,00 | PR | 0,00 | R | 0,00 | | EP | 0,00 | |
| | | CP | 0,00 | PC | 0,00 | I | 0,00 | ECP | 0,00 | EC | 0,00 |
| | | CS | 0,00 | TP | 0,00 | FPV | 0,00 | | | TR | 0,00 |
| Titolo 4 | Rimborso Prestiti | RS | 0,00 | PR | 0,00 | R | 0,00 | | EP | 0,00 | |
| | | CP | 0,00 | PC | 0,00 | I | 0,00 | ECP | 0,00 | EC | 0,00 |
| | | CS | 0,00 | TP | 0,00 | FPV | 0,00 | | | TR | 0,00 |
| Totale programma 3 Ricerca e innovazione | | RS | 0,00 | PR | 0,00 | R | 0,00 | | EP | 0,00 | |
| | | CP | 0,00 | PC | 0,00 | I | 0,00 | ECP | 0,00 | EC | 0,00 |
| | | CS | 0,00 | TP | 0,00 | FPV | 0,00 | | | TR | 0,00 |
| 14 - 4 | Programma 4 Reti e altri servizi di pubblica utilità | | | | | | | | | | |
| Titolo 1 | Spese correnti | RS | 0,00 | PR | 0,00 | R | 0,00 | | EP | 0,00 | |
| | | CP | 0,00 | PC | 0,00 | I | 0,00 | ECP | 0,00 | EC | 0,00 |
| | | CS | 0,00 | TP | 0,00 | FPV | 0,00 | | | TR | 0,00 |
| Titolo 2 | Spese in conto capitale | RS | 0,00 | PR | 0,00 | R | 0,00 | | EP | 0,00 | |
| | | CP | 29.995,00 | PC | 0,00 | I | 29.995,00 | ECP | 0,00 | EC | 29.995,00 |
| | | CS | 299.950,00 | TP | 0,00 | FPV | 0,00 | | | TR | 29.995,00 |
| Titolo 3 | Spese per incremento attività finanziarie | RS | 0,00 | PR | 0,00 | R | 0,00 | | EP | 0,00 | |
| | | CP | 0,00 | PC | 0,00 | I | 0,00 | ECP | 0,00 | EC | 0,00 |
| | | CS | 0,00 | TP | 0,00 | FPV | 0,00 | | | TR | 0,00 |
| Titolo 4 | Rimborso Prestiti | RS | 0,00 | PR | 0,00 | R | 0,00 | | EP | 0,00 | |
| | | CP | 0,00 | PC | 0,00 | I | 0,00 | ECP | 0,00 | EC | 0,00 |
| | | CS | 0,00 | TP | 0,00 | FPV | 0,00 | | | TR | 0,00 |
| Totale programma 4 Reti e altri servizi di pubblica utilità | | RS | 0,00 | PR | 0,00 | R | 0,00 | | EP | 0,00 | |
| | | CP | 29.995,00 | PC | 0,00 | I | 29.995,00 | ECP | 0,00 | EC | 29.995,00 |
| | | CS | 299.950,00 | TP | 0,00 | FPV | 0,00 | | | TR | 29.995,00 |

COMUNE DI FANO ADRIANO (TE)

Allegato n.10 - Rendiconto della gestione

CONTO DEL BILANCIO - GESTIONE DELLE SPESE ANNO 2023

| MISSIONE, PROGRAMMA, TITOLO | DENOMINAZIONE | Residui passivi al 1/1/2023 (RS) | | Pagamenti in c/residui (PR) | | Riaccertamento residui (R) ⁽¹⁾ | | Residui passivi da esercizi precedenti (EP=RS-PR+R) | | | |
|--------------------------------|--|---|------------|-----------------------------------|-----------|---|-----------|--|-----------|---|-----------|
| | | Previsioni definitive di competenza (CP) | | Pagamenti in c/competenza (PC) | | Impegni (I) ⁽²⁾ | | Economie di competenza (ECP=CP-I-FPV) | | Residui passivi da esercizio di competenza (EC=I-PC) | |
| | | Previsioni definitive di cassa (CS) | | Totale pagamenti (TP=PR+PC) | | Fondo pluriennale vincolato (FPV) ⁽³⁾ | | | | Totale residui passivi da riportare (TR=EP+EC) | |
| TOTALE MISSIONE 14 | Sviluppo economico e competitività | RS | 11.132,00 | PR | 10.332,00 | R | 0,00 | EP | 800,00 | | |
| | | CP | 51.227,00 | PC | 0,00 | I | 29.995,00 | ECP | 21.232,00 | EC | 29.995,00 |
| | | CS | 332.314,00 | TP | 10.332,00 | FPV | 0,00 | | | TR | 30.795,00 |
| MISSIONE 15 | Politiche per il lavoro e la formazione professionale | | | | | | | | | | |
| 15 - 1 | Programma 1 Servizi per lo sviluppo del mercato del lavoro | | | | | | | | | | |
| | Titolo 1 Spese correnti | RS | 0,00 | PR | 0,00 | R | 0,00 | EP | 0,00 | | |
| | | CP | 0,00 | PC | 0,00 | I | 0,00 | ECP | 0,00 | EC | 0,00 |
| | | CS | 0,00 | TP | 0,00 | FPV | 0,00 | | | TR | 0,00 |
| | Titolo 2 Spese in conto capitale | RS | 0,00 | PR | 0,00 | R | 0,00 | EP | 0,00 | | |
| | | CP | 0,00 | PC | 0,00 | I | 0,00 | ECP | 0,00 | EC | 0,00 |
| | | CS | 0,00 | TP | 0,00 | FPV | 0,00 | | | TR | 0,00 |
| | Titolo 3 Spese per incremento attività finanziarie | RS | 0,00 | PR | 0,00 | R | 0,00 | EP | 0,00 | | |
| | | CP | 0,00 | PC | 0,00 | I | 0,00 | ECP | 0,00 | EC | 0,00 |
| | | CS | 0,00 | TP | 0,00 | FPV | 0,00 | | | TR | 0,00 |
| | Titolo 4 Rimborso Prestiti | RS | 0,00 | PR | 0,00 | R | 0,00 | EP | 0,00 | | |
| | | CP | 0,00 | PC | 0,00 | I | 0,00 | ECP | 0,00 | EC | 0,00 |
| | | CS | 0,00 | TP | 0,00 | FPV | 0,00 | | | TR | 0,00 |
| | Totale programma 1 Servizi per lo sviluppo del mercato del lavoro | RS | 0,00 | PR | 0,00 | R | 0,00 | EP | 0,00 | | |
| | | CP | 0,00 | PC | 0,00 | I | 0,00 | ECP | 0,00 | EC | 0,00 |
| | | CS | 0,00 | TP | 0,00 | FPV | 0,00 | | | TR | 0,00 |
| 15 - 2 | Programma 2 Formazione professionale | | | | | | | | | | |
| | Titolo 1 Spese correnti | RS | 0,00 | PR | 0,00 | R | 0,00 | EP | 0,00 | | |
| | | CP | 0,00 | PC | 0,00 | I | 0,00 | ECP | 0,00 | EC | 0,00 |
| | | CS | 0,00 | TP | 0,00 | FPV | 0,00 | | | TR | 0,00 |
| | Titolo 2 Spese in conto capitale | RS | 0,00 | PR | 0,00 | R | 0,00 | EP | 0,00 | | |
| | | CP | 0,00 | PC | 0,00 | I | 0,00 | ECP | 0,00 | EC | 0,00 |
| | | CS | 0,00 | TP | 0,00 | FPV | 0,00 | | | TR | 0,00 |
| | Titolo 3 Spese per incremento attività finanziarie | RS | 0,00 | PR | 0,00 | R | 0,00 | EP | 0,00 | | |
| | | CP | 0,00 | PC | 0,00 | I | 0,00 | ECP | 0,00 | EC | 0,00 |
| | | CS | 0,00 | TP | 0,00 | FPV | 0,00 | | | TR | 0,00 |

CONTO DEL BILANCIO - GESTIONE DELLE SPESE ANNO 2023

| MISSIONE, PROGRAMMA, TITOLO | DENOMINAZIONE | Residui passivi al 1/1/2023 (RS) | | Pagamenti in c/residui (PR) | | Riaccertamento residui (R) ⁽¹⁾ | | Residui passivi da esercizi precedenti (EP=RS-PR+R) | | | |
|--------------------------------|---|--|------|--------------------------------|------|--|------|---|------|--|------|
| | | Previsioni definitive di competenza (CP) | | Pagamenti in c/competenza (PC) | | Impegni (I) ⁽²⁾ | | Economie di competenza (ECP=CP-I-FPV) | | Residui passivi da esercizio di competenza (EC=I-PC) | |
| | | Previsioni definitive di cassa (CS) | | Totale pagamenti (TP=PR+PC) | | Fondo pluriennale vincolato (FPV) ⁽³⁾ | | | | Totale residui passivi da riportare (TR=EP+EC) | |
| Titolo 4 | <i>Rimborso Prestiti</i> | RS | 0,00 | PR | 0,00 | R | 0,00 | | | EP | 0,00 |
| | | CP | 0,00 | PC | 0,00 | I | 0,00 | ECP | 0,00 | EC | 0,00 |
| | | CS | 0,00 | TP | 0,00 | FPV | 0,00 | | | TR | 0,00 |
| Totale programma | 2 Formazione professionale | RS | 0,00 | PR | 0,00 | R | 0,00 | | | EP | 0,00 |
| | | CP | 0,00 | PC | 0,00 | I | 0,00 | ECP | 0,00 | EC | 0,00 |
| | | CS | 0,00 | TP | 0,00 | FPV | 0,00 | | | TR | 0,00 |
| 15 - 3 | Programma 3 Sostegno all'occupazione | | | | | | | | | | |
| Titolo 1 | <i>Spese correnti</i> | RS | 0,00 | PR | 0,00 | R | 0,00 | | | EP | 0,00 |
| | | CP | 0,00 | PC | 0,00 | I | 0,00 | ECP | 0,00 | EC | 0,00 |
| | | CS | 0,00 | TP | 0,00 | FPV | 0,00 | | | TR | 0,00 |
| Titolo 2 | <i>Spese in conto capitale</i> | RS | 0,00 | PR | 0,00 | R | 0,00 | | | EP | 0,00 |
| | | CP | 0,00 | PC | 0,00 | I | 0,00 | ECP | 0,00 | EC | 0,00 |
| | | CS | 0,00 | TP | 0,00 | FPV | 0,00 | | | TR | 0,00 |
| Titolo 3 | <i>Spese per incremento attività finanziarie</i> | RS | 0,00 | PR | 0,00 | R | 0,00 | | | EP | 0,00 |
| | | CP | 0,00 | PC | 0,00 | I | 0,00 | ECP | 0,00 | EC | 0,00 |
| | | CS | 0,00 | TP | 0,00 | FPV | 0,00 | | | TR | 0,00 |
| Titolo 4 | <i>Rimborso Prestiti</i> | RS | 0,00 | PR | 0,00 | R | 0,00 | | | EP | 0,00 |
| | | CP | 0,00 | PC | 0,00 | I | 0,00 | ECP | 0,00 | EC | 0,00 |
| | | CS | 0,00 | TP | 0,00 | FPV | 0,00 | | | TR | 0,00 |
| Totale programma | 3 Sostegno all'occupazione | RS | 0,00 | PR | 0,00 | R | 0,00 | | | EP | 0,00 |
| | | CP | 0,00 | PC | 0,00 | I | 0,00 | ECP | 0,00 | EC | 0,00 |
| | | CS | 0,00 | TP | 0,00 | FPV | 0,00 | | | TR | 0,00 |
| TOTALE MISSIONE 15 | Politiche per il lavoro e la formazione professionale | RS | 0,00 | PR | 0,00 | R | 0,00 | | | EP | 0,00 |
| | | CP | 0,00 | PC | 0,00 | I | 0,00 | ECP | 0,00 | EC | 0,00 |
| | | CS | 0,00 | TP | 0,00 | FPV | 0,00 | | | TR | 0,00 |
| MISSIONE | 16 Agricoltura, politiche agroalimentari e pesca | | | | | | | | | | |
| 16 - 1 | Programma 1 Sviluppo del settore agricolo e del sistema agroalimentare | | | | | | | | | | |
| Titolo 1 | <i>Spese correnti</i> | RS | 0,00 | PR | 0,00 | R | 0,00 | | | EP | 0,00 |

COMUNE DI FANO ADRIANO (TE)

Allegato n.10 - Rendiconto della gestione

CONTO DEL BILANCIO - GESTIONE DELLE SPESE ANNO 2023

| MISSIONE, PROGRAMMA, TITOLO | DENOMINAZIONE | Residui passivi al 1/1/2023 (RS) | | Pagamenti in c/residui (PR) | | Riaccertamento residui (R) ⁽¹⁾ | | Residui passivi da esercizi precedenti (EP=RS-PR+R) | | | |
|--------------------------------|---|---|------|-----------------------------------|------|---|------|--|------|---|------|
| | | Previsioni definitive di competenza (CP) | | Pagamenti in c/competenza (PC) | | Impegni (I) ⁽²⁾ | | Economie di competenza (ECP=CP-I-FPV) | | Residui passivi da esercizio di competenza (EC=I-PC) | |
| | | Previsioni definitive di cassa (CS) | | Totale pagamenti (TP=PR+PC) | | Fondo pluriennale vincolato (FPV) ⁽³⁾ | | | | Totale residui passivi da riportare (TR=EP+EC) | |
| | | CP | 0,00 | PC | 0,00 | I | 0,00 | ECP | 0,00 | EP | 0,00 |
| | | CS | 0,00 | TP | 0,00 | FPV | 0,00 | | | TR | 0,00 |
| Titolo 2 | Spese in conto capitale | RS | 0,00 | PR | 0,00 | R | 0,00 | | | EP | 0,00 |
| | | CP | 0,00 | PC | 0,00 | I | 0,00 | ECP | 0,00 | EC | 0,00 |
| | | CS | 0,00 | TP | 0,00 | FPV | 0,00 | | | TR | 0,00 |
| Titolo 3 | Spese per incremento attività finanziarie | RS | 0,00 | PR | 0,00 | R | 0,00 | | | EP | 0,00 |
| | | CP | 0,00 | PC | 0,00 | I | 0,00 | ECP | 0,00 | EC | 0,00 |
| | | CS | 0,00 | TP | 0,00 | FPV | 0,00 | | | TR | 0,00 |
| Titolo 4 | Rimborso Prestiti | RS | 0,00 | PR | 0,00 | R | 0,00 | | | EP | 0,00 |
| | | CP | 0,00 | PC | 0,00 | I | 0,00 | ECP | 0,00 | EC | 0,00 |
| | | CS | 0,00 | TP | 0,00 | FPV | 0,00 | | | TR | 0,00 |
| Totale programma | 1 Sviluppo del settore agricolo e del sistema agroalimentare | RS | 0,00 | PR | 0,00 | R | 0,00 | | | EP | 0,00 |
| | | CP | 0,00 | PC | 0,00 | I | 0,00 | ECP | 0,00 | EC | 0,00 |
| | | CS | 0,00 | TP | 0,00 | FPV | 0,00 | | | TR | 0,00 |
| 16 - 2 | Programma 2 Caccia e pesca | | | | | | | | | | |
| Titolo 1 | Spese correnti | RS | 0,00 | PR | 0,00 | R | 0,00 | | | EP | 0,00 |
| | | CP | 0,00 | PC | 0,00 | I | 0,00 | ECP | 0,00 | EC | 0,00 |
| | | CS | 0,00 | TP | 0,00 | FPV | 0,00 | | | TR | 0,00 |
| Titolo 2 | Spese in conto capitale | RS | 0,00 | PR | 0,00 | R | 0,00 | | | EP | 0,00 |
| | | CP | 0,00 | PC | 0,00 | I | 0,00 | ECP | 0,00 | EC | 0,00 |
| | | CS | 0,00 | TP | 0,00 | FPV | 0,00 | | | TR | 0,00 |
| Titolo 3 | Spese per incremento attività finanziarie | RS | 0,00 | PR | 0,00 | R | 0,00 | | | EP | 0,00 |
| | | CP | 0,00 | PC | 0,00 | I | 0,00 | ECP | 0,00 | EC | 0,00 |
| | | CS | 0,00 | TP | 0,00 | FPV | 0,00 | | | TR | 0,00 |
| Titolo 4 | Rimborso Prestiti | RS | 0,00 | PR | 0,00 | R | 0,00 | | | EP | 0,00 |
| | | CP | 0,00 | PC | 0,00 | I | 0,00 | ECP | 0,00 | EC | 0,00 |
| | | CS | 0,00 | TP | 0,00 | FPV | 0,00 | | | TR | 0,00 |
| Totale programma | 2 Caccia e pesca | RS | 0,00 | PR | 0,00 | R | 0,00 | | | EP | 0,00 |

COMUNE DI FANO ADRIANO (TE)

Allegato n.10 - Rendiconto della gestione

CONTO DEL BILANCIO - GESTIONE DELLE SPESE ANNO 2023

| MISSIONE, PROGRAMMA, TITOLO | DENOMINAZIONE | Residui passivi al 1/1/2023 (RS) | | Pagamenti in c/residui (PR) | | Riaccertamento residui (R) (1) | | Residui passivi da esercizi precedenti (EP=RS-PR+R) | | | |
|--------------------------------|--|--|--------------|--------------------------------|----------|---------------------------------------|------------|---|------------|--|------------|
| | | Previsioni definitive di competenza (CP) | | Pagamenti in c/competenza (PC) | | Impegni (I) (2) | | Economie di competenza (ECP=CP-I-FPV) | | Residui passivi da esercizio di competenza (EC=I-PC) | |
| | | Previsioni definitive di cassa (CS) | | Totale pagamenti (TP=PR+PC) | | Fondo pluriennale vincolato (FPV) (3) | | | | Totale residui passivi da riportare (TR=EP+EC) | |
| | | CP | 0,00 | PC | 0,00 | I | 0,00 | ECP | 0,00 | EP | 0,00 |
| | | CS | 0,00 | TP | 0,00 | FPV | 0,00 | | | TR | 0,00 |
| TOTALE MISSIONE 16 | Agricoltura, politiche agroalimentari e pesca | RS | 0,00 | PR | 0,00 | R | 0,00 | | | EP | 0,00 |
| | | CP | 0,00 | PC | 0,00 | I | 0,00 | ECP | 0,00 | EC | 0,00 |
| | | CS | 0,00 | TP | 0,00 | FPV | 0,00 | | | TR | 0,00 |
| MISSIONE 17 | Energia e diversificazione delle fonti energetiche | | | | | | | | | | |
| 17 - 1 | Programma 1 Fonti energetiche | | | | | | | | | | |
| Titolo 1 | Spese correnti | RS | 0,00 | PR | 0,00 | R | 0,00 | | | EP | 0,00 |
| | | CP | 0,00 | PC | 0,00 | I | 0,00 | ECP | 0,00 | EC | 0,00 |
| | | CS | 0,00 | TP | 0,00 | FPV | 0,00 | | | TR | 0,00 |
| Titolo 2 | Spese in conto capitale | RS | 0,00 | PR | 0,00 | R | 0,00 | | | EP | 0,00 |
| | | CP | 1.258.285,34 | PC | 0,00 | I | 680.000,00 | ECP | 578.285,34 | EC | 680.000,00 |
| | | CS | 2.278.285,34 | TP | 0,00 | FPV | 0,00 | | | TR | 680.000,00 |
| Titolo 3 | Spese per incremento attività finanziarie | RS | 0,00 | PR | 0,00 | R | 0,00 | | | EP | 0,00 |
| | | CP | 0,00 | PC | 0,00 | I | 0,00 | ECP | 0,00 | EC | 0,00 |
| | | CS | 0,00 | TP | 0,00 | FPV | 0,00 | | | TR | 0,00 |
| Titolo 4 | Rimborso Prestiti | RS | 0,00 | PR | 0,00 | R | 0,00 | | | EP | 0,00 |
| | | CP | 0,00 | PC | 0,00 | I | 0,00 | ECP | 0,00 | EC | 0,00 |
| | | CS | 0,00 | TP | 0,00 | FPV | 0,00 | | | TR | 0,00 |
| Totale programma 1 | Fonti energetiche | RS | 0,00 | PR | 0,00 | R | 0,00 | | | EP | 0,00 |
| | | CP | 1.258.285,34 | PC | 0,00 | I | 680.000,00 | ECP | 578.285,34 | EC | 680.000,00 |
| | | CS | 2.278.285,34 | TP | 0,00 | FPV | 0,00 | | | TR | 680.000,00 |
| TOTALE MISSIONE 17 | Energia e diversificazione delle fonti energetiche | RS | 0,00 | PR | 0,00 | R | 0,00 | | | EP | 0,00 |
| | | CP | 1.258.285,34 | PC | 0,00 | I | 680.000,00 | ECP | 578.285,34 | EC | 680.000,00 |
| | | CS | 2.278.285,34 | TP | 0,00 | FPV | 0,00 | | | TR | 680.000,00 |
| MISSIONE 18 | Relazioni con le altre autonomie territoriali e locali | | | | | | | | | | |
| 18 - 1 | Programma 1 Relazioni finanziarie con le altre autonomie territoriali | | | | | | | | | | |
| Titolo 1 | Spese correnti | RS | 0,00 | PR | 0,00 | R | 0,00 | | | EP | 0,00 |
| | | CP | 3.000,00 | PC | 2.913,55 | I | 2.913,55 | ECP | 86,45 | EC | 0,00 |
| | | CS | 3.000,00 | TP | 2.913,55 | FPV | 0,00 | | | TR | 0,00 |

COMUNE DI FANO ADRIANO (TE)

Allegato n.10 - Rendiconto della gestione

CONTO DEL BILANCIO - GESTIONE DELLE SPESE ANNO 2023

| MISSIONE, PROGRAMMA, TITOLO | DENOMINAZIONE | Residui passivi al 1/1/2023 (RS) | | Pagamenti in c/residui (PR) | | Riaccertamento residui (R) (1) | | Residui passivi da esercizi precedenti (EP=RS-PR+R) | | | |
|--------------------------------|--|---|----------|-----------------------------------|----------|--|----------|--|-------|---|------|
| | | Previsioni definitive di competenza (CP) | | Pagamenti in c/competenza (PC) | | Impegni (I) (2) | | Economie di competenza (ECP=CP-I-FPV) | | Residui passivi da esercizio di competenza (EC=I-PC) | |
| | | Previsioni definitive di cassa (CS) | | Totale pagamenti (TP=PR+PC) | | Fondo pluriennale vincolato (FPV) (3) | | | | Totale residui passivi da riportare (TR=EP+EC) | |
| Titolo 2 | Spese in conto capitale | RS | 0,00 | PR | 0,00 | R | 0,00 | | | EP | 0,00 |
| | | CP | 0,00 | PC | 0,00 | I | 0,00 | ECP | 0,00 | EC | 0,00 |
| | | CS | 0,00 | TP | 0,00 | FPV | 0,00 | | | TR | 0,00 |
| Titolo 3 | Spese per incremento attività finanziarie | RS | 0,00 | PR | 0,00 | R | 0,00 | | | EP | 0,00 |
| | | CP | 0,00 | PC | 0,00 | I | 0,00 | ECP | 0,00 | EC | 0,00 |
| | | CS | 0,00 | TP | 0,00 | FPV | 0,00 | | | TR | 0,00 |
| Titolo 4 | Rimborso Prestiti | RS | 0,00 | PR | 0,00 | R | 0,00 | | | EP | 0,00 |
| | | CP | 0,00 | PC | 0,00 | I | 0,00 | ECP | 0,00 | EC | 0,00 |
| | | CS | 0,00 | TP | 0,00 | FPV | 0,00 | | | TR | 0,00 |
| Totale programma | 1 Relazioni finanziarie con le altre autonomie territoriali | RS | 0,00 | PR | 0,00 | R | 0,00 | | | EP | 0,00 |
| | | CP | 3.000,00 | PC | 2.913,55 | I | 2.913,55 | ECP | 86,45 | EC | 0,00 |
| | | CS | 3.000,00 | TP | 2.913,55 | FPV | 0,00 | | | TR | 0,00 |
| TOTALE MISSIONE 18 | Relazioni con le altre autonomie territoriali e locali | RS | 0,00 | PR | 0,00 | R | 0,00 | | | EP | 0,00 |
| | | CP | 3.000,00 | PC | 2.913,55 | I | 2.913,55 | ECP | 86,45 | EC | 0,00 |
| | | CS | 3.000,00 | TP | 2.913,55 | FPV | 0,00 | | | TR | 0,00 |
| MISSIONE 19 | Relazioni internazionali | | | | | | | | | | |
| 19 - 1 | Programma 1 Relazioni internazionali e Cooperazione allo sviluppo | | | | | | | | | | |
| Titolo 1 | Spese correnti | RS | 0,00 | PR | 0,00 | R | 0,00 | | | EP | 0,00 |
| | | CP | 0,00 | PC | 0,00 | I | 0,00 | ECP | 0,00 | EC | 0,00 |
| | | CS | 0,00 | TP | 0,00 | FPV | 0,00 | | | TR | 0,00 |
| Titolo 2 | Spese in conto capitale | RS | 0,00 | PR | 0,00 | R | 0,00 | | | EP | 0,00 |
| | | CP | 0,00 | PC | 0,00 | I | 0,00 | ECP | 0,00 | EC | 0,00 |
| | | CS | 0,00 | TP | 0,00 | FPV | 0,00 | | | TR | 0,00 |
| Titolo 3 | Spese per incremento attività finanziarie | RS | 0,00 | PR | 0,00 | R | 0,00 | | | EP | 0,00 |
| | | CP | 0,00 | PC | 0,00 | I | 0,00 | ECP | 0,00 | EC | 0,00 |
| | | CS | 0,00 | TP | 0,00 | FPV | 0,00 | | | TR | 0,00 |
| Titolo 4 | Rimborso Prestiti | RS | 0,00 | PR | 0,00 | R | 0,00 | | | EP | 0,00 |
| | | CP | 0,00 | PC | 0,00 | I | 0,00 | ECP | 0,00 | EC | 0,00 |

COMUNE DI FANO ADRIANO (TE)

Allegato n.10 - Rendiconto della gestione

CONTO DEL BILANCIO - GESTIONE DELLE SPESE ANNO 2023

| MISSIONE, PROGRAMMA, TITOLO | DENOMINAZIONE | Residui passivi al 1/1/2023 (RS) | | Pagamenti in c/residui (PR) | | Riaccertamento residui (R) (1) | | Residui passivi da esercizi precedenti (EP=RS-PR+R) | | | |
|--------------------------------|--|---|-----------|-----------------------------------|------|--|------|--|-----------|---|--|
| | | Previsioni definitive di competenza (CP) | | Pagamenti in c/competenza (PC) | | Impegni (I) (2) | | Economie di competenza (ECP=CP-I-FPV) | | Residui passivi da esercizio di competenza (EC=I-PC) | |
| | | Previsioni definitive di cassa (CS) | | Totale pagamenti (TP=PR+PC) | | Fondo pluriennale vincolato (FPV) (3) | | | | Totale residui passivi da riportare (TR=EP+EC) | |
| | | CS | 0,00 | TP | 0,00 | FPV | 0,00 | | TR | 0,00 | |
| Totale programma | 1 Relazioni internazionali e Cooperazione allo sviluppo | RS | 0,00 | PR | 0,00 | R | 0,00 | | EP | 0,00 | |
| | | CP | 0,00 | PC | 0,00 | I | 0,00 | ECP | 0,00 | 0,00 | |
| | | CS | 0,00 | TP | 0,00 | FPV | 0,00 | | TR | 0,00 | |
| TOTALE MISSIONE 19 | Relazioni internazionali | RS | 0,00 | PR | 0,00 | R | 0,00 | | EP | 0,00 | |
| | | CP | 0,00 | PC | 0,00 | I | 0,00 | ECP | 0,00 | 0,00 | |
| | | CS | 0,00 | TP | 0,00 | FPV | 0,00 | | TR | 0,00 | |
| MISSIONE 20 | Fondi e accantonamenti | | | | | | | | | | |
| 20 - 1 | Programma 1 Fondo di riserva | | | | | | | | | | |
| Titolo 1 | Spese correnti | RS | 0,00 | PR | 0,00 | R | 0,00 | | EP | 0,00 | |
| | | CP | 1.864,00 | PC | 0,00 | I | 0,00 | ECP | 1.864,00 | 0,00 | |
| | | CS | 0,00 | TP | 0,00 | FPV | 0,00 | | TR | 0,00 | |
| Titolo 2 | Spese in conto capitale | RS | 0,00 | PR | 0,00 | R | 0,00 | | EP | 0,00 | |
| | | CP | 0,00 | PC | 0,00 | I | 0,00 | ECP | 0,00 | 0,00 | |
| | | CS | 0,00 | TP | 0,00 | FPV | 0,00 | | TR | 0,00 | |
| Totale programma | 1 Fondo di riserva | RS | 0,00 | PR | 0,00 | R | 0,00 | | EP | 0,00 | |
| | | CP | 1.864,00 | PC | 0,00 | I | 0,00 | ECP | 1.864,00 | 0,00 | |
| | | CS | 0,00 | TP | 0,00 | FPV | 0,00 | | TR | 0,00 | |
| 20 - 2 | Programma 2 Fondo crediti di dubbia esigibilità | | | | | | | | | | |
| Titolo 1 | Spese correnti | RS | 0,00 | PR | 0,00 | R | 0,00 | | EP | 0,00 | |
| | | CP | 56.794,50 | PC | 0,00 | I | 0,00 | ECP | 56.794,50 | 0,00 | |
| | | CS | 0,00 | TP | 0,00 | FPV | 0,00 | | TR | 0,00 | |
| Titolo 2 | Spese in conto capitale | RS | 0,00 | PR | 0,00 | R | 0,00 | | EP | 0,00 | |
| | | CP | 0,00 | PC | 0,00 | I | 0,00 | ECP | 0,00 | 0,00 | |
| | | CS | 0,00 | TP | 0,00 | FPV | 0,00 | | TR | 0,00 | |
| Totale programma | 2 Fondo crediti di dubbia esigibilità | RS | 0,00 | PR | 0,00 | R | 0,00 | | EP | 0,00 | |
| | | CP | 56.794,50 | PC | 0,00 | I | 0,00 | ECP | 56.794,50 | 0,00 | |
| | | CS | 0,00 | TP | 0,00 | FPV | 0,00 | | TR | 0,00 | |
| 20 - 3 | Programma 3 Altri fondi | | | | | | | | | | |

CONTO DEL BILANCIO - GESTIONE DELLE SPESE ANNO 2023

| MISSIONE, PROGRAMMA, TITOLO | DENOMINAZIONE | Residui passivi al 1/1/2023 (RS) | | Pagamenti in c/residui (PR) | | Riaccertamento residui (R) (1) | | Residui passivi da esercizi precedenti (EP=RS-PR+R) | | | |
|--------------------------------|---|---|-----------|-----------------------------------|--------|--|--------|--|-----------|---|--|
| | | Previsioni definitive di competenza (CP) | | Pagamenti in c/competenza (PC) | | Impegni (I) (2) | | Economie di competenza (ECP=CP-I-FPV) | | Residui passivi da esercizio di competenza (EC=I-PC) | |
| | | Previsioni definitive di cassa (CS) | | Totale pagamenti (TP=PR+PC) | | Fondo pluriennale vincolato (FPV) (3) | | | | Totale residui passivi da riportare (TR=EP+EC) | |
| Titolo 1 | Spese correnti | RS | 0,00 | PR | 0,00 | R | 0,00 | EP | 0,00 | | |
| | | CP | 7.000,00 | PC | 0,00 | I | 0,00 | ECP | 7.000,00 | | |
| | | CS | 7.972,24 | TP | 0,00 | FPV | 0,00 | | TR | | |
| | | | | | | | | | EC | 0,00 | |
| | | | | | | | | | TR | 0,00 | |
| Titolo 2 | Spese in conto capitale | RS | 0,00 | PR | 0,00 | R | 0,00 | EP | 0,00 | | |
| | | CP | 0,00 | PC | 0,00 | I | 0,00 | ECP | 0,00 | | |
| | | CS | 0,00 | TP | 0,00 | FPV | 0,00 | | TR | | |
| | | | | | | | | | EC | 0,00 | |
| | | | | | | | | | TR | 0,00 | |
| Titolo 4 | Rimborso Prestiti | RS | 0,00 | PR | 0,00 | R | 0,00 | EP | 0,00 | | |
| | | CP | 0,00 | PC | 0,00 | I | 0,00 | ECP | 0,00 | | |
| | | CS | 0,00 | TP | 0,00 | FPV | 0,00 | | TR | | |
| | | | | | | | | | EC | 0,00 | |
| | | | | | | | | | TR | 0,00 | |
| Totale programma 3 | Altri fondi | RS | 0,00 | PR | 0,00 | R | 0,00 | EP | 0,00 | | |
| | | CP | 7.000,00 | PC | 0,00 | I | 0,00 | ECP | 7.000,00 | | |
| | | CS | 7.972,24 | TP | 0,00 | FPV | 0,00 | | TR | | |
| | | | | | | | | | EC | 0,00 | |
| | | | | | | | | | TR | 0,00 | |
| TOTALE MISSIONE 20 | Fondi e accantonamenti | RS | 0,00 | PR | 0,00 | R | 0,00 | EP | 0,00 | | |
| | | CP | 65.658,50 | PC | 0,00 | I | 0,00 | ECP | 65.658,50 | | |
| | | CS | 7.972,24 | TP | 0,00 | FPV | 0,00 | | TR | | |
| | | | | | | | | | EC | 0,00 | |
| | | | | | | | | | TR | 0,00 | |
| MISSIONE 50 | Debito pubblico | | | | | | | | | | |
| 50 - 1 | Programma 1 | Quota interessi ammortamento mutui e prestiti obbligazionari | | | | | | | | | |
| Titolo 1 | Spese correnti | RS | 0,00 | PR | 0,00 | R | 0,00 | EP | 0,00 | | |
| | | CP | 0,00 | PC | 0,00 | I | 0,00 | ECP | 0,00 | | |
| | | CS | 0,00 | TP | 0,00 | FPV | 0,00 | | TR | | |
| | | | | | | | | | EC | 0,00 | |
| | | | | | | | | | TR | 0,00 | |
| Totale programma 1 | Quota interessi ammortamento mutui e prestiti obbligazionari | RS | 0,00 | PR | 0,00 | R | 0,00 | EP | 0,00 | | |
| | | CP | 0,00 | PC | 0,00 | I | 0,00 | ECP | 0,00 | | |
| | | CS | 0,00 | TP | 0,00 | FPV | 0,00 | | TR | | |
| | | | | | | | | | EC | 0,00 | |
| | | | | | | | | | TR | 0,00 | |
| 50 - 2 | Programma 2 | Quota capitale ammortamento mutui e prestiti obbligazionari | | | | | | | | | |
| Titolo 4 | Rimborso Prestiti | RS | 0,00 | PR | 0,00 | R | 0,00 | EP | 0,00 | | |
| | | CP | 536,63 | PC | 536,63 | I | 536,63 | ECP | 0,00 | | |
| | | CS | 536,63 | TP | 536,63 | FPV | 0,00 | | TR | | |
| | | | | | | | | | EC | 0,00 | |
| | | | | | | | | | TR | 0,00 | |
| Totale programma 2 | Quota capitale ammortamento mutui e prestiti | RS | 0,00 | PR | 0,00 | R | 0,00 | EP | 0,00 | | |

COMUNE DI FANO ADRIANO (TE)

Allegato n.10 - Rendiconto della gestione

CONTO DEL BILANCIO - GESTIONE DELLE SPESE ANNO 2023

| MISSIONE, PROGRAMMA, TITOLO | DENOMINAZIONE | Residui passivi al 1/1/2023 (RS) | | Pagamenti in c/residui (PR) | | Riaccertamento residui (R) (1) | | Residui passivi da esercizi precedenti (EP=RS-PR+R) | | | |
|--------------------------------|--|---|--------------|-----------------------------------|------------|--|------------|--|------------|---|------------|
| | | Previsioni definitive di competenza (CP) | | Pagamenti in c/competenza (PC) | | Impegni (I) (2) | | Economie di competenza (ECP=CP-I-FPV) | | Residui passivi da esercizio di competenza (EC=I-PC) | |
| | | Previsioni definitive di cassa (CS) | | Totale pagamenti (TP=PR+PC) | | Fondo pluriennale vincolato (FPV) (3) | | | | Totale residui passivi da riportare (TR=EP+EC) | |
| | <i>obbligazionari</i> | CP | 536,63 | PC | 536,63 | I | 536,63 | ECP | 0,00 | EP | 0,00 |
| | | CS | 536,63 | TP | 536,63 | FPV | 0,00 | | | TR | 0,00 |
| TOTALE MISSIONE 50 | Debito pubblico | RS | 0,00 | PR | 0,00 | R | 0,00 | | | EP | 0,00 |
| | | CP | 536,63 | PC | 536,63 | I | 536,63 | ECP | 0,00 | EC | 0,00 |
| | | CS | 536,63 | TP | 536,63 | FPV | 0,00 | | | TR | 0,00 |
| MISSIONE 60 | Anticipazioni finanziarie | | | | | | | | | | |
| 60 - 1 | Programma 1 | Restituzione anticipazione di tesoreria | | | | | | | | | |
| | Titolo 1 | Spese correnti | | | | | | | | | |
| | | RS | 0,00 | PR | 0,00 | R | 0,00 | | | EP | 0,00 |
| | | CP | 0,00 | PC | 0,00 | I | 0,00 | ECP | 0,00 | EC | 0,00 |
| | | CS | 0,00 | TP | 0,00 | FPV | 0,00 | | | TR | 0,00 |
| | Titolo 5 | Chiusura Anticipazioni ricevute da istituto tesoriere/cassiere | | | | | | | | | |
| | | RS | 0,00 | PR | 0,00 | R | 0,00 | | | EP | 0,00 |
| | | CP | 500.000,00 | PC | 0,00 | I | 0,00 | ECP | 500.000,00 | EC | 0,00 |
| | | CS | 500.000,00 | TP | 0,00 | FPV | 0,00 | | | TR | 0,00 |
| Totale programma 1 | Restituzione anticipazione di tesoreria | RS | 0,00 | PR | 0,00 | R | 0,00 | | | EP | 0,00 |
| | | CP | 500.000,00 | PC | 0,00 | I | 0,00 | ECP | 500.000,00 | EC | 0,00 |
| | | CS | 500.000,00 | TP | 0,00 | FPV | 0,00 | | | TR | 0,00 |
| TOTALE MISSIONE 60 | Anticipazioni finanziarie | RS | 0,00 | PR | 0,00 | R | 0,00 | | | EP | 0,00 |
| | | CP | 500.000,00 | PC | 0,00 | I | 0,00 | ECP | 500.000,00 | EC | 0,00 |
| | | CS | 500.000,00 | TP | 0,00 | FPV | 0,00 | | | TR | 0,00 |
| MISSIONE 99 | Servizi per conto terzi | | | | | | | | | | |
| 99 - 1 | Programma 1 | Servizi per conto terzi e Partite di giro | | | | | | | | | |
| | Titolo 7 | Uscite per conto terzi e partite di giro | | | | | | | | | |
| | | RS | 699.113,55 | PR | 0,00 | R | -99.869,56 | | | EP | 599.243,99 |
| | | CP | 1.005.000,00 | PC | 249.928,10 | I | 251.378,49 | ECP | 753.621,51 | EC | 1.450,39 |
| | | CS | 1.705.857,19 | TP | 249.928,10 | FPV | 0,00 | | | TR | 600.694,38 |
| Totale programma 1 | Servizi per conto terzi e Partite di giro | RS | 699.113,55 | PR | 0,00 | R | -99.869,56 | | | EP | 599.243,99 |
| | | CP | 1.005.000,00 | PC | 249.928,10 | I | 251.378,49 | ECP | 753.621,51 | EC | 1.450,39 |
| | | CS | 1.705.857,19 | TP | 249.928,10 | FPV | 0,00 | | | TR | 600.694,38 |
| TOTALE MISSIONE 99 | Servizi per conto terzi | RS | 699.113,55 | PR | 0,00 | R | -99.869,56 | | | EP | 599.243,99 |
| | | CP | 1.005.000,00 | PC | 249.928,10 | I | 251.378,49 | ECP | 753.621,51 | EC | 1.450,39 |
| | | CS | 1.705.857,19 | TP | 249.928,10 | FPV | 0,00 | | | TR | 600.694,38 |

CONTO DEL BILANCIO - GESTIONE DELLE SPESE ANNO 2023

| MISSIONE, PROGRAMMA, TITOLO | DENOMINAZIONE | Residui passivi al 1/1/2023 (RS) | | Pagamenti in c/residui (PR) | | Riaccertamento residui (R) ⁽¹⁾ | | Residui passivi da esercizi precedenti (EP=RS-PR+R) | |
|------------------------------------|---------------|--|---------------|--------------------------------|--------------|--|--------------|--|--------------|
| | | Previsioni definitive di competenza (CP) | | Pagamenti in c/competenza (PC) | | Impegni (I) ⁽²⁾ | | Economie di competenza (ECP=CP-I-FPV) | |
| | | Previsioni definitive di cassa (CS) | | Totale pagamenti (TP=PR+PC) | | Fondo pluriennale vincolato (FPV) ⁽³⁾ | | Residui passivi da esercizio di competenza (EC=I-PC) | |
| | | | | | | | | | |
| TOTALE DELLE MISSIONI | | RS | 4.373.658,43 | PR | 1.114.602,16 | R | -116.217,86 | EP | 3.142.838,41 |
| | | CP | 9.859.917,09 | PC | 1.249.180,51 | I | 7.357.690,70 | ECP | 2.317.226,39 |
| | | CS | 15.548.384,76 | TP | 2.363.782,67 | FPV | 185.000,00 | EC | 6.108.510,19 |
| | | | | | | | | TR | 9.251.348,60 |
| TOTALE GENERALE DELLE SPESE | | RS | 4.373.658,43 | PR | 1.114.602,16 | R | -116.217,86 | EP | 3.142.838,41 |
| | | CP | 9.859.917,09 | PC | 1.249.180,51 | I | 7.357.690,70 | ECP | 2.317.226,39 |
| | | CS | 15.548.384,76 | TP | 2.363.782,67 | FPV | 185.000,00 | EC | 6.108.510,19 |
| | | | | | | | | TR | 9.251.348,60 |

- 1) Indicare l'ammontare complessivo derivante dal riaccertamento dei residui (l'importo dei debiti definitivamente cancellati dalle scritture). Non riguarda il riaccertamento di impegni di competenza dell'esercizio cui si riferisce il rendiconto. In sede di riaccertamento dei residui non può essere effettuata una rettifica in aumento dei residui passivi se non nei casi espressamente consentiti (Principio contabile applicato della contabilità finanziaria 9.1 di cui all'Allegato n. 2). Le rettifiche in aumento sono indicate con il segno "+", le rettifiche in riduzione sono indicate con il segno "-".
- 2) Indicare gli impegni imputati contabilmente all'esercizio cui il rendiconto si riferisce al netto dei debiti che, in occasione del riaccertamento ordinario dei residui effettuato ai sensi dell'articolo 7, comma 3, del DPCM 28 dicembre 2011, risultassero non esigibili e reimputati agli esercizi in cui le obbligazioni risultano esigibili.
- 3) Indicare l'importo corrispondente agli impegni imputati agli esercizi successivi finanziati con il fondo pluriennale vincolato
- 4) Solo per le Regioni e le Province autonome. L'importo del disavanzo da debito autorizzato e non contratto non è compreso nella voce precedente, concernente il disavanzo di amministrazione.

CONTO DEL BILANCIO - RIEPILOGO GENERALE DELLE SPESE PER MISSIONE ANNO 2023

| MISSIONE | DENOMINAZIONE | Residui passivi al 1/1/2023 (RS) | | Pagamenti in c/residui (PR) | | Riaccertamento residui (R) | | Economie di competenza (ECP=CP-I-FPV) | | Residui passivi da esercizi precedenti (EP=RS-PR+R) | |
|-------------------|---|--|--------------|--------------------------------|------------|-----------------------------------|--------------|---------------------------------------|------------|--|--------------|
| | | Previsioni definitive di competenza (CP) | | Pagamenti in c/competenza (PC) | | Impegni (I) | | | | Residui passivi da esercizio di competenza (EC=I-PC) | |
| | | Previsioni definitive di cassa (CS) | | Totale pagamenti (TP=PR+PC) | | Fondo pluriennale vincolato (FPV) | | | | Totale residui passivi da riportare (TR=EP+EC) | |
| | DISAVANZO DI AMMINISTRAZIONE | CP | 0,00 | | | | | | | | |
| | DISAVANZO DERIVANTE DA DEBITO AUTORIZZATO E NON CONTRATTO ⁽¹⁾ | CP | 0,00 | | | | | | | | |
| MISSIONE 1 | Servizi istituzionali, generali e di gestione | RS | 559.253,87 | PR | 318.778,85 | R | -8.868,01 | | | EP | 231.607,01 |
| | | CP | 913.010,47 | PC | 364.966,46 | I | 818.632,33 | ECP | 80.378,14 | EC | 453.665,87 |
| | | CS | 1.488.733,06 | TP | 683.745,31 | FPV | 14.000,00 | | | TR | 685.272,88 |
| MISSIONE 2 | Giustizia | RS | 0,00 | PR | 0,00 | R | 0,00 | | | EP | 0,00 |
| | | CP | 0,00 | PC | 0,00 | I | 0,00 | ECP | 0,00 | EC | 0,00 |
| | | CS | 0,00 | TP | 0,00 | FPV | 0,00 | | | TR | 0,00 |
| MISSIONE 3 | Ordine pubblico e sicurezza | RS | 105,01 | PR | 105,01 | R | 0,00 | | | EP | 0,00 |
| | | CP | 4.000,00 | PC | 1.192,37 | I | 1.349,37 | ECP | 2.650,63 | EC | 157,00 |
| | | CS | 6.985,86 | TP | 1.297,38 | FPV | 0,00 | | | TR | 157,00 |
| MISSIONE 4 | Istruzione e diritto allo studio | RS | 2.420,82 | PR | 0,00 | R | 0,00 | | | EP | 2.420,82 |
| | | CP | 2.000,00 | PC | 0,00 | I | 0,00 | ECP | 2.000,00 | EC | 0,00 |
| | | CS | 5.420,82 | TP | 0,00 | FPV | 0,00 | | | TR | 2.420,82 |
| MISSIONE 5 | Tutela e valorizzazione dei beni e attività culturali | RS | 117.767,33 | PR | 79.162,53 | R | -344,80 | | | EP | 38.260,00 |
| | | CP | 99.500,00 | PC | 40.964,32 | I | 90.966,32 | ECP | 8.533,68 | EC | 50.002,00 |
| | | CS | 217.267,33 | TP | 120.126,85 | FPV | 0,00 | | | TR | 88.262,00 |
| MISSIONE 6 | Politiche giovanili, sport e tempo libero | RS | 42.718,81 | PR | 41.286,39 | R | -1.207,42 | | | EP | 225,00 |
| | | CP | 539.030,01 | PC | 7.978,47 | I | 536.551,35 | ECP | 2.478,66 | EC | 528.572,88 |
| | | CS | 582.696,22 | TP | 49.264,86 | FPV | 0,00 | | | TR | 528.797,88 |
| MISSIONE 7 | Turismo | RS | 303.266,93 | PR | 84.006,20 | R | 0,00 | | | EP | 219.260,73 |
| | | CP | 341.780,00 | PC | 5.022,46 | I | 6.277,71 | ECP | 193.502,29 | EC | 1.255,25 |
| | | CS | 645.563,94 | TP | 89.028,66 | FPV | 142.000,00 | | | TR | 220.515,98 |
| MISSIONE 8 | Assetto del territorio ed edilizia abitativa | RS | 84.778,90 | PR | 77.174,84 | R | -171,01 | | | EP | 7.433,05 |
| | | CP | 1.044.756,30 | PC | 40.744,41 | I | 1.043.855,36 | ECP | 900,94 | EC | 1.003.110,95 |
| | | CS | 1.129.576,05 | TP | 117.919,25 | FPV | 0,00 | | | TR | 1.010.544,00 |

CONTO DEL BILANCIO - RIEPILOGO GENERALE DELLE SPESE PER MISSIONE ANNO 2023

| MISSIONE | DENOMINAZIONE | Residui passivi al 1/1/2023 (RS) | | Pagamenti in c/residui (PR) | | Riaccertamento residui (R) | | Economie di competenza (ECP=CP-I-FPV) | | Residui passivi da esercizi precedenti (EP=RS-PR+R) | |
|--------------------|---|--|--------------|--------------------------------|------------|-----------------------------------|--------------|---------------------------------------|------------|--|--------------|
| | | Previsioni definitive di competenza (CP) | | Pagamenti in c/competenza (PC) | | Impegni (I) | | | | Residui passivi da esercizio di competenza (EC=I-PC) | |
| | | Previsioni definitive di cassa (CS) | | Totale pagamenti (TP=PR+PC) | | Fondo pluriennale vincolato (FPV) | | | | Totale residui passivi da riportare (TR=EP+EC) | |
| MISSIONE 9 | Sviluppo sostenibile e tutela del territorio e dell'ambiente | RS | 824.400,04 | PR | 255.687,40 | R | -1.073,01 | | | EP | 567.639,63 |
| | | CP | 930.650,00 | PC | 105.803,27 | I | 922.105,28 | ECP | 8.544,72 | EC | 816.302,01 |
| | | CS | 1.762.898,34 | TP | 361.490,67 | FPV | 0,00 | | | TR | 1.383.941,64 |
| MISSIONE 10 | Trasporti e diritto alla mobilità | RS | 196.787,61 | PR | 150.651,32 | R | -4.430,62 | | | EP | 41.705,67 |
| | | CP | 842.685,93 | PC | 229.556,30 | I | 805.616,89 | ECP | 8.069,04 | EC | 576.060,59 |
| | | CS | 1.089.436,55 | TP | 380.207,62 | FPV | 29.000,00 | | | TR | 617.766,26 |
| MISSIONE 11 | Soccorso civile | RS | 1.448.840,53 | PR | 76.081,00 | R | 0,00 | | | EP | 1.372.759,53 |
| | | CP | 1.965.915,37 | PC | 150.020,56 | I | 1.876.276,49 | ECP | 89.638,88 | EC | 1.726.255,93 |
| | | CS | 3.414.847,50 | TP | 226.101,56 | FPV | 0,00 | | | TR | 3.099.015,46 |
| MISSIONE 12 | Diritti sociali, politiche sociali e famiglia | RS | 83.073,03 | PR | 21.336,62 | R | -253,43 | | | EP | 61.482,98 |
| | | CP | 292.881,54 | PC | 49.553,61 | I | 291.235,93 | ECP | 1.645,61 | EC | 241.682,32 |
| | | CS | 376.993,69 | TP | 70.890,23 | FPV | 0,00 | | | TR | 303.165,30 |
| MISSIONE 13 | Tutela della salute | RS | 0,00 | PR | 0,00 | R | 0,00 | | | EP | 0,00 |
| | | CP | 0,00 | PC | 0,00 | I | 0,00 | ECP | 0,00 | EC | 0,00 |
| | | CS | 0,00 | TP | 0,00 | FPV | 0,00 | | | TR | 0,00 |
| MISSIONE 14 | Sviluppo economico e competitività | RS | 11.132,00 | PR | 10.332,00 | R | 0,00 | | | EP | 800,00 |
| | | CP | 51.227,00 | PC | 0,00 | I | 29.995,00 | ECP | 21.232,00 | EC | 29.995,00 |
| | | CS | 332.314,00 | TP | 10.332,00 | FPV | 0,00 | | | TR | 30.795,00 |
| MISSIONE 15 | Politiche per il lavoro e la formazione professionale | RS | 0,00 | PR | 0,00 | R | 0,00 | | | EP | 0,00 |
| | | CP | 0,00 | PC | 0,00 | I | 0,00 | ECP | 0,00 | EC | 0,00 |
| | | CS | 0,00 | TP | 0,00 | FPV | 0,00 | | | TR | 0,00 |
| MISSIONE 16 | Agricoltura, politiche agroalimentari e pesca | RS | 0,00 | PR | 0,00 | R | 0,00 | | | EP | 0,00 |
| | | CP | 0,00 | PC | 0,00 | I | 0,00 | ECP | 0,00 | EC | 0,00 |
| | | CS | 0,00 | TP | 0,00 | FPV | 0,00 | | | TR | 0,00 |
| MISSIONE 17 | Energia e diversificazione delle fonti energetiche | RS | 0,00 | PR | 0,00 | R | 0,00 | | | EP | 0,00 |
| | | CP | 1.258.285,34 | PC | 0,00 | I | 680.000,00 | ECP | 578.285,34 | EC | 680.000,00 |
| | | CS | 2.278.285,34 | TP | 0,00 | FPV | 0,00 | | | TR | 680.000,00 |

CONTO DEL BILANCIO - RIEPILOGO GENERALE DELLE SPESE PER MISSIONE ANNO 2023

| MISSIONE | DENOMINAZIONE | Residui passivi al 1/1/2023 (RS) | | Pagamenti in c/residui (PR) | | Riaccertamento residui (R) | | Residui passivi da esercizi precedenti (EP=RS-PR+R) | |
|------------------------------------|---|--|--------------|--------------------------------|------------|-----------------------------------|------------|---|------------|
| | | Previsioni definitive di competenza (CP) | | Pagamenti in c/competenza (PC) | | Impegni (I) | | Economie di competenza (ECP=CP-I-FPV) | |
| | | Previsioni definitive di cassa (CS) | | Totale pagamenti (TP=PR+PC) | | Fondo pluriennale vincolato (FPV) | | Totale residui passivi da riportare (TR=EP+EC) | |
| MISSIONE 18 | Relazioni con le altre autonomie territoriali e locali | RS | 0,00 | PR | 0,00 | R | 0,00 | EP | 0,00 |
| | | CP | 3.000,00 | PC | 2.913,55 | I | 2.913,55 | ECP | 86,45 |
| | | CS | 3.000,00 | TP | 2.913,55 | FPV | 0,00 | TR | 0,00 |
| MISSIONE 19 | Relazioni internazionali | RS | 0,00 | PR | 0,00 | R | 0,00 | EP | 0,00 |
| | | CP | 0,00 | PC | 0,00 | I | 0,00 | ECP | 0,00 |
| | | CS | 0,00 | TP | 0,00 | FPV | 0,00 | TR | 0,00 |
| MISSIONE 20 | Fondi e accantonamenti | RS | 0,00 | PR | 0,00 | R | 0,00 | EP | 0,00 |
| | | CP | 65.658,50 | PC | 0,00 | I | 0,00 | ECP | 65.658,50 |
| | | CS | 7.972,24 | TP | 0,00 | FPV | 0,00 | TR | 0,00 |
| MISSIONE 50 | Debito pubblico | RS | 0,00 | PR | 0,00 | R | 0,00 | EP | 0,00 |
| | | CP | 536,63 | PC | 536,63 | I | 536,63 | ECP | 0,00 |
| | | CS | 536,63 | TP | 536,63 | FPV | 0,00 | TR | 0,00 |
| MISSIONE 60 | Anticipazioni finanziarie | RS | 0,00 | PR | 0,00 | R | 0,00 | EP | 0,00 |
| | | CP | 500.000,00 | PC | 0,00 | I | 0,00 | ECP | 500.000,00 |
| | | CS | 500.000,00 | TP | 0,00 | FPV | 0,00 | TR | 0,00 |
| MISSIONE 99 | Servizi per conto terzi | RS | 699.113,55 | PR | 0,00 | R | -99.869,56 | EP | 599.243,99 |
| | | CP | 1.005.000,00 | PC | 249.928,10 | I | 251.378,49 | ECP | 753.621,51 |
| | | CS | 1.705.857,19 | TP | 249.928,10 | FPV | 0,00 | TR | 600.694,38 |
| TOTALE DELLE MISSIONI | RS | 4.373.658,43 | PR | 1.114.602,16 | R | -116.217,86 | EP | 3.142.838,41 | |
| | CP | 9.859.917,09 | PC | 1.249.180,51 | I | 7.357.690,70 | ECP | 2.317.226,39 | |
| | CS | 15.548.384,76 | TP | 2.363.782,67 | FPV | 185.000,00 | TR | 9.251.348,60 | |
| TOTALE GENERALE DELLE SPESE | RS | 4.373.658,43 | PR | 1.114.602,16 | R | -116.217,86 | EP | 3.142.838,41 | |
| | CP | 9.859.917,09 | PC | 1.249.180,51 | I | 7.357.690,70 | ECP | 2.317.226,39 | |
| | CS | 15.548.384,76 | TP | 2.363.782,67 | FPV | 185.000,00 | TR | 9.251.348,60 | |

1) Solo per le Regioni e le Province autonome. L'importo del disavanzo da debito autorizzato e non contratto non è compreso nella voce precedente, concernente il disavanzo di amministrazione.

CONTO DEL BILANCIO - RIEPILOGO GENERALE DELLE SPESE ANNO 2023

| MISSIONE, PROGRAMMA, TITOLO | DENOMINAZIONE | Residui passivi al 1/1/2023 (RS) | | Pagamenti in c/residui (PR) | | Riaccertamento residui (R) | | Residui passivi da esercizi precedenti (EP=RS-PR+R) | |
|--------------------------------|---|--|---------------|--------------------------------|--------------|-----------------------------------|--------------|--|--------------|
| | | Previsioni definitive di competenza (CP) | | Pagamenti in c/competenza (PC) | | Impegni (I) | | Residui passivi da esercizio di competenza (EC=I-PC) | |
| | | Previsioni definitive di cassa (CS) | | Totale pagamenti (TP=PR+PC) | | Fondo pluriennale vincolato (FPV) | | Totale residui passivi da riportare (TR=EP+EC) | |
| | DISAVANZO DI AMMINISTRAZIONE | CP | 0,00 | | | | | | |
| | DISAVANZO DERIVANTE DA DEBITO AUTORIZZATO E NON CONTRATTO ⁽¹⁾ | CP | 0,00 | | | | | | |
| Titolo 1 | Spese correnti | RS | 1.732.201,27 | PR | 244.469,77 | R | -13.301,16 | EP | 1.474.430,34 |
| | | CP | 1.436.298,86 | PC | 797.411,81 | I | 1.132.133,74 | EC | 334.721,93 |
| | | CS | 3.149.311,33 | TP | 1.041.881,58 | FPV | 43.000,00 | TR | 1.809.152,27 |
| Titolo 2 | Spese in conto capitale | RS | 1.942.343,61 | PR | 870.132,39 | R | -3.047,14 | EP | 1.069.164,08 |
| | | CP | 6.918.081,60 | PC | 201.303,97 | I | 5.973.641,84 | EC | 5.772.337,87 |
| | | CS | 10.192.679,61 | TP | 1.071.436,36 | FPV | 142.000,00 | TR | 6.841.501,95 |
| Titolo 3 | Spese per incremento attività finanziarie | RS | 0,00 | PR | 0,00 | R | 0,00 | EP | 0,00 |
| | | CP | 0,00 | PC | 0,00 | I | 0,00 | EC | 0,00 |
| | | CS | 0,00 | TP | 0,00 | FPV | 0,00 | TR | 0,00 |
| Titolo 4 | Rimborso Prestiti | RS | 0,00 | PR | 0,00 | R | 0,00 | EP | 0,00 |
| | | CP | 536,63 | PC | 536,63 | I | 536,63 | EC | 0,00 |
| | | CS | 536,63 | TP | 536,63 | FPV | 0,00 | TR | 0,00 |
| Titolo 5 | Chiusura Anticipazioni ricevute da istituto tesoriere/cassiere | RS | 0,00 | PR | 0,00 | R | 0,00 | EP | 0,00 |
| | | CP | 500.000,00 | PC | 0,00 | I | 0,00 | EC | 0,00 |
| | | CS | 500.000,00 | TP | 0,00 | FPV | 0,00 | TR | 0,00 |
| Titolo 7 | Uscite per conto terzi e partite di giro | RS | 699.113,55 | PR | 0,00 | R | -99.869,56 | EP | 599.243,99 |
| | | CP | 1.005.000,00 | PC | 249.928,10 | I | 251.378,49 | EC | 1.450,39 |
| | | CS | 1.705.857,19 | TP | 249.928,10 | FPV | 0,00 | TR | 600.694,38 |
| | TOTALE DEI TITOLI | RS | 4.373.658,43 | PR | 1.114.602,16 | R | -116.217,86 | EP | 3.142.838,41 |
| | | CP | 9.859.917,09 | PC | 1.249.180,51 | I | 7.357.690,70 | EC | 6.108.510,19 |
| | | CS | 15.548.384,76 | TP | 2.363.782,67 | FPV | 185.000,00 | TR | 9.251.348,60 |
| | TOTALE GENERALE DELLE SPESE | RS | 4.373.658,43 | PR | 1.114.602,16 | R | -116.217,86 | EP | 3.142.838,41 |
| | | CP | 9.859.917,09 | PC | 1.249.180,51 | I | 7.357.690,70 | EC | 6.108.510,19 |
| | | CS | 15.548.384,76 | TP | 2.363.782,67 | FPV | 185.000,00 | TR | 9.251.348,60 |

1) Solo per le Regioni e le Province autonome. L'importo del disavanzo da debito autorizzato e non contratto non è compreso nella voce precedente, concernente il disavanzo di amministrazione.

QUADRO GENERALE RIASSUNTIVO 2023

| ENTRATE | ACCERTAMENTI | INCASSI | SPESE | IMPEGNI | PAGAMENTI |
|--|--------------------|--------------|---|------------------------------------|--------------|
| Fondo di cassa all'inizio dell'esercizio | | 3.217.099,25 | | | |
| Utilizzo avanzo di amministrazione⁽¹⁾ <i>di cui Utilizzo Fondo anticipazioni di liquidità</i> | 112.500,00 0,00 | | Disavanzo di amministrazione⁽³⁾ | 0,00 | |
| Fondo pluriennale vincolato di parte corrente⁽²⁾ | 39.880,00 | | Disavanzo derivante da debito autorizzato e non contratto ripianato con accensione di prestiti⁽⁴⁾ | 0,00 | |
| Fondo pluriennale vincolato in c/capitale⁽²⁾ <i>di cui Fondo pluriennale vincolato in c/capitale finanziato da debito</i> | 598.301,26 0,00 | | | | |
| Fondo pluriennale vincolato per incremento di attività finanziarie⁽²⁾ | 0,00 | | | | |
| Titolo 1 - Entrate correnti di natura tributaria, contributiva e perequativa | 445.293,88 | 374.165,96 | Titolo 1 - Spese correnti <i>Fondo pluriennale vincolato in parte corrente⁽⁵⁾</i> | 1.132.133,74 43.000,00 | 1.041.881,58 |
| Titolo 2 - Trasferimenti correnti | 478.618,24 | 165.841,45 | | | |
| Titolo 3 - Entrate extratributarie | 291.309,85 | 93.334,51 | | | |
| Titolo 4 - Entrate in conto capitale | 5.174.843,56 | 1.461.784,28 | Titolo 2 - Spese in conto capitale <i>Fondo pluriennale vincolato in c/capitale⁽⁵⁾</i> <i>di cui Fondo pluriennale vincolato in c/capitale finanziato da debito</i> | 5.973.641,84 142.000,00 0,00 | 1.071.436,36 |
| Titolo 5 - Entrate da riduzione di attività finanziarie | 0,00 | 0,00 | Titolo 3 - Spese per incremento di attività finanziarie <i>Fondo pluriennale vincolato per attività finanziarie⁽⁵⁾</i> | 0,00 0,00 | 0,00 |
| Totale entrate finali | 6.390.065,53 | 2.095.126,20 | Totale spese finali | 7.290.775,58 | 2.113.317,94 |
| Titolo 6 - Accensione di prestiti | 200.000,00 | 0,00 | Titolo 4 - Rimborso di prestiti <i>Fondo anticipazioni di liquidità⁽⁶⁾</i> | 536,63 0,00 | 536,63 |
| Titolo 7 - Anticipazioni da istituto tesoriere/cassiere | 0,00 | 0,00 | Titolo 5 - Chiusura Anticipazioni da istituto tesoriere/cassiere | 0,00 | 0,00 |
| Titolo 9 - Entrate per conto di terzi e partite di giro | 251.378,49 | 251.328,53 | Titolo 7 - Spese per conto terzi e partite di giro | 251.378,49 | 249.928,10 |
| Totale entrate dell'esercizio | 6.841.444,02 | 2.346.454,73 | Totale spese dell'esercizio | 7.542.690,70 | 2.363.782,67 |
| TOTALE COMPLESSIVO ENTRATE | 7.592.125,28 | 5.563.553,98 | TOTALE COMPLESSIVO SPESE | 7.542.690,70 | 2.363.782,67 |
| DISAVANZO DI COMPETENZA <i>di cui Disavanzo di competenza da debito autorizzato e non contratto (DANC)</i> | 0,00 0,00 | 0,00 | AVANZO DI COMPETENZA/FONDO DI CASSA | 49.434,58 | 3.199.771,31 |
| TOTALE A PAREGGIO | 7.592.125,28 | 5.563.553,98 | TOTALE A PAREGGIO | 7.592.125,28 | 5.563.553,98 |

(1) Per "Utilizzo avanzo" si intende l'avanzo applicato al bilancio: indicare l'importo dello stanziamento definitivo di bilancio.
 (2) Indicare l'importo iscritto in entrata del conto del bilancio alla corrispondente voce riguardante il fondo pluriennale vincolato.
 (3) Corrisponde alla prima voce del conto del bilancio spese. Non comprende il disavanzo da debito non contratto delle Regioni e delle Province autonome.
 (4) Inserire solo l'importo del disavanzo da debito autorizzato e non contratto ripianato nel corso dell'esercizio attraverso l'accensione dei prestiti.
 (5) Indicare la somma degli stanziamenti riguardanti il corrispondente fondo pluriennale vincolato di spesa iscritti nel conto del bilancio (FPV corrente, FPV c/capitale o FPV per partite finanziarie).
 (6) Indicare l'importo dello stanziamento definitivo di bilancio. Gli enti locali iscrivono il FAL in spesa solo nel caso di concessione di nuove anticipazioni di liquidità.
 (7) Solo per le regioni: i saldi di competenza negativi determinati da impegni per investimenti a fronte di "debito autorizzato e non contratto" (DANC) non rilevano ai fini dell'equilibrio di bilancio di cui all'articolo 1, comma 821 della legge n. 145 del 2018. In particolare, il saldo di competenza negativo Equilibrio complessivo da DANC non determina la formazione o il peggioramento del disavanzo di amministrazione da DANC se è compensato dal risultato positivo della gestione dei residui o dall'utilizzo "di fatto" del risultato di amministrazione libero non applicato al bilancio.

| GESTIONE DEL BILANCIO | |
|---|------------------|
| a) Avanzo di competenza (+) / Disavanzo di competenza (-) | 49.434,58 |
| b) Risorse accantonate stanziate nel bilancio dell'esercizio N (+) ⁽⁸⁾ | 57.215,83 |
| c) Risorse vincolate nel bilancio (+) ⁽⁹⁾ | 0,00 |
| d) Equilibrio di bilancio (d=a-b-c) | -7.781,25 |
| <i>di cui Equilibrio di bilancio negativo determinato da debito autorizzato e non contratto (DANC) ⁽⁷⁾</i> | 0,00 |

| GESTIONE DEGLI ACCANTONAMENTI IN SEDE DI RENDICONTO | |
|---|-----------|
| d) Equilibrio di bilancio (+) / (-) | -7.781,25 |

COMUNE DI FANO ADRIANO (TE)

Allegato n. 10 - Rendiconto della gestione

- (8) Inserire il totale della colonna c) dell'allegato a/1 "Elenco analitico delle risorse accantonate nel risultato di amministrazione" al netto dell'accantonamento al Fondo anticipazioni di liquidità, già considerato ai fini della determinazione dell'avanzo/disavanzo di competenza.
 (9) Inserire l'importo della prima colonna della riga n) dell'allegato a/2 "Elenco analitico delle risorse vincolate nel risultato di amministrazione".
 (10) Inserire il totale della colonna d) dell'allegato a/1 "Elenco analitico delle risorse accantonate nel risultato di amministrazione".

| | |
|---|------------------|
| e) Variazione accantonamenti effettuata in sede di rendiconto (+) / (-) ⁽¹⁰⁾ | -5.604,65 |
| f) Equilibrio complessivo (f=d-e) | -2.176,60 |
| <i>di cui Equilibrio complessivo negativo da DANC che non peggiora il disavanzo di amm.⁽⁷⁾</i> | 0,00 |
| <i>di cui Equilibrio complessivo negativo da DANC che peggiora il disavanzo di amm.</i> | 0,00 |

VERIFICA EQUILIBRI
(solo per gli Enti locali)
2023

| EQUILIBRIO ECONOMICO-FINANZIARIO | | COMPETENZA 2023 (ACCERTAMENTI E IMPEGNI IMPUTATI ALL'ESERCIZIO) |
|---|-----|--|
| A) Fondo pluriennale vincolato per spese correnti iscritto in entrata | (+) | 39.880,00 |
| AA) Recupero disavanzo di amministrazione esercizio precedente | (-) | 0,00 |
| Q1) Fondo pluriennale vincolato per spese titolo 2.04 Altri trasferimenti in conto capitale iscritto in entrata | (+) | 0,00 |
| B) Entrate titoli 1.00 – 2.00 - 3.00 | (+) | 1.215.221,97 |
| <i>di cui per estinzione anticipata di prestiti</i> | | 0,00 |
| C) Entrate Titolo 4.02.06 – Contributi agli investimenti direttamente destinati al rimborso dei prestiti da amministrazioni pubbliche | (+) | 0,00 |
| D) Spese Titolo 1.00 – Spese correnti | (-) | 1.132.133,74 |
| <i>di cui spese correnti non ricorrenti finanziate con utilizzo del risultato di amministrazione</i> | | 0,00 |
| D1) Fondo pluriennale vincolato di parte corrente (di spesa) | (-) | 43.000,00 |
| E) Spese Titolo 2.04 – Altri trasferimenti in conto capitale | (-) | 0,00 |
| E1) Fondo pluriennale vincolato di spesa – Titolo 2.04 Altri trasferimenti in conto capitale | (-) | 0,00 |
| F1) Spese Titolo 4.00 – Quote di capitale amm.to dei mutui e prestiti obbligazionari | (-) | 536,63 |
| <i>di cui per estinzione anticipata di prestiti</i> | | 0,00 |
| F2) Fondo anticipazioni di liquidità | (-) | 0,00 |
| G) Somma finale (G=A-AA+Q1+B+C-D-D1-E-E1-F1-F2) | | 79.431,60 |
| ALTRE POSTE DIFFERENZIALI, PER ECCEZIONI PREVISTE DA NORME DI LEGGE E DAI PRINCIPI CONTABILI, CHE HANNO EFFETTO SULL'EQUILIBRIO EX ARTICOLO 162, COMMA 6, DEL TESTO UNICO DELLE LEGGI SULL'ORDINAMENTO DEGLI ENTI LOCALI | | |
| H) Utilizzo avanzo di amministrazione per spese correnti e per rimborso prestiti | (+) | 112.500,00 |
| <i>di cui per estinzione anticipata di prestiti</i> | | 0,00 |
| I) Entrate di parte capitale destinate a spese correnti in base a specifiche disposizioni di legge o dei principi contabili | (+) | 0,00 |
| <i>di cui per estinzione anticipata di prestiti</i> | | 0,00 |
| L) Entrate di parte corrente destinate a spese di investimento in base a specifiche disposizioni di legge o dei principi contabili | (-) | 0,00 |
| M) Entrate da accensione di prestiti destinate a estinzione anticipata dei prestiti | (+) | 0,00 |
| O1) RISULTATO DI COMPETENZA DI PARTE CORRENTE (O1=G+H+I-L+M) | | 191.931,60 |
| – Risorse accantonate di parte corrente stanziare nel bilancio dell'esercizio 2023 | (-) | 57.215,83 |
| – Risorse vincolate di parte corrente nel bilancio | (-) | 0,00 |
| O2) EQUILIBRIO DI BILANCIO DI PARTE CORRENTE | | 134.715,77 |
| – Variazioni accantonamenti di parte corrente effettuata in sede di rendiconto (+)/(-) | (-) | -5.604,65 |
| O3) EQUILIBRIO COMPLESSIVO DI PARTE CORRENTE | | 140.320,42 |

VERIFICA EQUILIBRI
(solo per gli Enti locali)
2023

| EQUILIBRIO ECONOMICO-FINANZIARIO | | COMPETENZA 2023 (ACCERTAMENTI E IMPEGNI IMPUTATI ALL'ESERCIZIO) |
|---|-----|---|
| P) Utilizzo avanzo di amministrazione per spese di investimento | (+) | 0,00 |
| Q) Fondo pluriennale vincolato per spese in conto capitale iscritto in entrata | (+) | 598.301,26 |
| Q1) Fondo pluriennale vincolato per spese titolo 2.04 Altri trasferimenti in conto capitale iscritto in entrata | (-) | 0,00 |
| J2) Fondo pluriennale vincolato per spese titolo 3.01 Acquisizioni di attività finanziarie iscritto in entrata | (+) | 0,00 |
| R) Entrate Titoli 4.00 – 5.00 – 6.00 | (+) | 5.374.843,56 |
| C) Entrate Titolo 4.02.06 – Contributi agli investimenti direttamente destinati al rimborso dei prestiti da amministrazioni pubbliche | (-) | 0,00 |
| I) Entrate di parte capitale destinate a spese correnti in base a specifiche disposizioni di legge o dei principi contabili | (-) | 0,00 |
| S1) Entrate Titolo 5.02 per Riscossione crediti di breve termine | (-) | 0,00 |
| S2) Entrate Titolo 5.03 per Riscossione crediti di medio-lungo termine | (-) | 0,00 |
| T) Entrate Titolo 5.04 relative a Altre entrate per riduzione di attività finanziarie | (-) | 0,00 |
| L) Entrate di parte corrente destinate a spese di investimento in base a specifiche disposizioni di legge o dei principi contabili | (+) | 0,00 |
| M) Entrate da accensione di prestiti destinate a estinzione anticipata dei prestiti | (-) | 0,00 |
| U) Spese Titolo 2.00 – Spese in conto capitale | (-) | 5.973.641,84 |
| U1) Fondo pluriennale vincolato in c/capitale (di spesa) | (-) | 142.000,00 |
| V) Spese Titolo 3.01 per Acquisizioni di attività finanziarie | (-) | 0,00 |
| Y2) Fondo pluriennale vincolato per spese Titolo 3.01 Acquisizioni di attività finanziarie iscritto in spesa | (-) | 0,00 |
| E) Spese Titolo 2.04 - Trasferimento in conto capitale | (+) | 0,00 |
| E1) Fondo pluriennale vincolato di spesa - titolo 2.04 Altri trasferimenti in conto capitale | (+) | 0,00 |
| Z1) RISULTATO DI COMPETENZA IN C/CAPITALE (Z1=P+Q-Q1+J2+R-C-I-S1-S2-T+L-M-U-U1-V-Y2+E+E1) | | -142.497,02 |
| – Risorse accantonate in c/capitale stanziare nel bilancio dell'esercizio 2023 | (-) | 0,00 |
| – Risorse vincolate in c/capitale nel bilancio | (-) | 0,00 |
| Z2) EQUILIBRIO DI BILANCIO IN C/CAPITALE | | -142.497,02 |
| – Variazioni accantonamenti in c/capitale effettuata in sede di rendiconto (+)/(-) | (-) | 0,00 |
| Z3) EQUILIBRIO COMPLESSIVO IN CAPITALE | | -142.497,02 |

VERIFICA EQUILIBRI
(solo per gli Enti locali)
2023

| EQUILIBRIO ECONOMICO-FINANZIARIO | | COMPETENZA 2023 (ACCERTAMENTI E IMPEGNI IMPUTATI ALL'ESERCIZIO) |
|--|-----|---|
| J) Utilizzo risultato di amministrazione per l'incremento di attività finanziarie | (+) | 0,00 |
| J1) Fondo pluriennale vincolato per incremento di attività finanziarie iscritto in entrata | (+) | 0,00 |
| J2) Fondo pluriennale vincolato per spese Titolo 3.01 Acquisizioni di attività finanziarie iscritto in entrata | (-) | 0,00 |
| S1) Entrate Titolo 5.02 per Riscossione crediti di breve termine | (+) | 0,00 |
| S2) Entrate Titolo 5.03 per Riscossione crediti di medio-lungo termine | (+) | 0,00 |
| T) Entrate Titolo 5.04 relative a Altre entrate per riduzione di attività finanziarie | (+) | 0,00 |
| X1) Spese Titolo 3.02 per Concessione crediti di breve termine | (-) | 0,00 |
| X2) Spese Titolo 3.03 per Concessione crediti di medio-lungo termine | (-) | 0,00 |
| Y) Spese Titolo 3.04 per Altre spese per incremento di attività finanziarie | (-) | 0,00 |
| Y1) Fondo pluriennale vincolato per incremento di attività finanziarie (di spesa) | (-) | 0,00 |
| Y2) Fondo pluriennale vincolato per spese Titolo 3.01 Acquisizioni di attività finanziarie iscritto in spesa | (+) | 0,00 |
| W1) RISULTATO DI COMPETENZA (W1 = O1+Z1+J+J1-J2+S1+S2+T-X1-X2-Y-Y1+Y2) | | 49.434,58 |
| – Risorse accantonate stanziare nel bilancio dell'esercizio 2023 | (-) | 57.215,83 |
| – Risorse vincolate nel bilancio | (-) | 0,00 |
| W2) EQUILIBRIO DI BILANCIO | | -7.781,25 |
| – Variazioni accantonamenti effettuata in sede di rendiconto (+)/(-) | (-) | -5.604,65 |
| W3) EQUILIBRIO COMPLESSIVO | | -2.176,60 |

Saldo corrente ai fini della copertura degli investimenti pluriennali:

| | | |
|--|-----|------------------|
| O1) Risultato di competenza di parte corrente | | 191.931,60 |
| Utilizzo risultato di amministrazione per il finanziamento di spese correnti ricorrenti e per il rimborso dei prestiti al netto del Fondo anticipazione di liquidità (H) | (-) | 112.500,00 |
| Entrate non ricorrenti che non hanno dato copertura a impegni | (-) | 0,00 |
| – Risorse accantonate di parte corrente stanziare nel bilancio dell'esercizio 2023 ⁽¹⁾ | (-) | 57.215,83 |
| – Variazioni accantonamenti di parte corrente effettuata in sede di rendiconto (+)/(-) ⁽²⁾ | (-) | -5.604,65 |
| – Risorse vincolate di parte corrente nel bilancio ⁽³⁾ | (-) | 0,00 |
| Equilibrio di parte corrente ai fini della copertura degli investimenti pluriennali | | 27.820,42 |

A) Indicare l'importo iscritto in entrata del conto del bilancio alla corrispondente voce riguardante il fondo pluriennale vincolato.

C) Si tratta delle entrate in conto capitale relative ai soli contributi agli investimenti destinati al rimborso prestiti corrispondenti alla voce del piano dei conti finanziario con codifica E.4.02.06.00.000.

D1) Indicare l'importo complessivo delle voci relative al corrispondente fondo pluriennale vincolato risultante in spesa del conto del bilancio.

E) Si tratta delle spese del titolo 2 per trasferimenti in conto capitale corrispondenti alla voce del piano dei conti finanziario con codifica U.2.04.00.00.000.

Q) Indicare l'importo iscritto in entrata del conto del bilancio alla corrispondente voce riguardante il fondo pluriennale vincolato.

S1) Si tratta delle entrate del titolo 5 limitatamente alle riscossione crediti di breve termine corrispondenti alla voce del piano dei conti finanziario con codifica E.5.02.00.00.000.

S2) Si tratta delle entrate del titolo 5 limitatamente alle riscossione crediti di medio-lungo termine corrispondenti alla voce del piano dei conti finanziario con codifica E.5.03.00.00.000.

T) Si tratta delle entrate del titolo 5 limitatamente alle altre entrate per riduzione di attività finanziarie corrispondenti alla voce del piano dei conti finanziario con codifica E.5.04.00.00.000.

U1) Indicare l'importo complessivo delle voci relative al corrispondente fondo pluriennale vincolato risultante in spesa del conto del bilancio.

X1) Si tratta delle spese del titolo 3 limitatamente alle concessione crediti di breve termine corrispondenti alla voce del piano dei conti finanziario con codifica U.3.02.00.00.000.

X2) Si tratta delle spese del titolo 3 limitatamente alle concessione crediti di medio-lungo termine corrispondenti alla voce del piano dei conti finanziario con codifica U.3.03.00.00.000.

Y) Si tratta delle spese del titolo 3 limitatamente alle altre spese per incremento di attività finanziarie corrispondenti alla voce del piano dei conti finanziario con codifica U.3.04.00.00.000.

(1) Inserire la quota corrente del totale della colonna c) dell'allegato a/1 "Elenco analitico delle risorse accantonate nel risultato di amministrazione" al netto dell'accantonamento al fondo anticipazioni di liquidità, già considerato ai fini della determinazione del saldo di parte corrente.

**VERIFICA EQUILIBRI
(solo per gli Enti locali)
2023**

(2) Inserire la quota corrente del I totale della colonna d) dell'allegato a/1 "Elenco analitico delle risorse accantonate nel risultato di amministrazione".

(3) Inserire l'importo della quota corrente della prima colonna della riga n) dell'allegato a/2 "Elenco analitico delle risorse vincolate nel risultato di amministrazione" al netto delle quote correnti vincolate al 31/12 finanziate dal risultato di amministrazione iniziale.

PROSPETTO DIMOSTRATIVO DEL RISULTATO DI AMMINISTRAZIONE ANNO 2023

| | | GESTIONE | | |
|--|-----|--------------|--|-------------------|
| | | RESIDUI | COMPETENZA | TOTALE |
| Fondo di cassa al 1° gennaio | | | | 3.217.099,25 |
| RISCOSSIONI | (+) | 318.348,61 | 2.028.106,12 | 2.346.454,73 |
| PAGAMENTI | (-) | 1.114.602,16 | 1.249.180,51 | 2.363.782,67 |
| | | | | |
| SALDO DI CASSA AL 31 DICEMBRE | (=) | | | 3.199.771,31 |
| | | | | |
| PAGAMENTI per azioni esecutive non regolarizzate al 31 dicembre | (-) | | | 0,00 |
| | | | | |
| FONDO DI CASSA AL 31 DICEMBRE | (=) | | | 3.199.771,31 |
| | | | | |
| RESIDUI ATTIVI | (+) | 1.794.732,06 | 4.813.337,90 | 6.608.069,96 |
| <i>di cui residui attivi incassati alla data del 31/12 in conti postali e bancari in attesa del riversamento nel conto di tesoreria principale</i> | | | | 0,00 |
| <i>di cui derivanti da accertamenti di tributi effettuati sulla base della stima del dipartimento delle finanze</i> | | | | 0,00 |
| RESIDUI PASSIVI | (-) | 3.142.838,41 | 6.108.510,19 | 9.251.348,60 |
| | | | | |
| FONDO PLURIENNALE VINCOLATO PER SPESE CORRENTI ⁽¹⁾ | (-) | | | 43.000,00 |
| FONDO PLURIENNALE VINCOLATO PER SPESE IN C.TO CAPITALE ⁽¹⁾ | (-) | | | 142.000,00 |
| FONDO PLURIENNALE VINCOLATO PER INCREMENTO DI ATTIVITÀ FINANZIARIE ⁽¹⁾ | (-) | | | 0,00 |
| | | | | |
| RISULTATO DI AMMINISTRAZIONE AL 31 DICEMBRE 2023 (A) ⁽²⁾ | (=) | | | 371.492,67 |
| Composizione del risultato di amministrazione al 31 dicembre 2023 | | | | |
| Parte accantonata ⁽³⁾ | | | | |
| Fondo crediti di dubbia esazione al 31/12/2023 ⁽⁴⁾ | | | | 82.795,90 |
| Accantonamento residui perenti al 31/12/2023 (solo per le regioni) ⁽⁵⁾ | | | | 0,00 |
| Fondo anticipazioni liquidità | | | | 0,00 |
| Fondo perdite società partecipate | | | | 5.000,00 |
| Fondo contenzioso | | | | 50.000,00 |
| Altri accantonamenti | | | | 6.029,05 |
| | | | Totale parte accantonata (B) | 143.824,95 |
| Parte vincolata | | | | |
| Vincoli derivanti da leggi e dai principi contabili | | | | 0,00 |
| Vincoli derivanti da trasferimenti | | | | 261,75 |
| Vincoli derivanti da contrazione di mutui | | | | 0,00 |
| Vincoli formalmente attribuiti dall'ente | | | | 0,00 |
| Altri vincoli da specificare | | | | 0,00 |
| | | | Totale parte vincolata (C) | 261,75 |
| | | | Totale parte destinata agli investimenti (D) | 0,00 |
| | | | Totale parte disponibile (E)=(A)-(B)-(C)-(D) | 227.405,97 |
| | | | F) di cui Disavanzo da debito autorizzato e non contratto ⁽⁶⁾ | 0,00 |
| Se E è negativo, tale importo è iscritto tra le spese del bilancio di previsione come disavanzo da ripianare ⁽⁶⁾ | | | | |

(1) Indicare l'importo del fondo pluriennale vincolato risultante dal conto del bilancio (in spesa).

(2) Se negativo, le regioni indicano in nota la quota del disavanzo corrispondente al debito autorizzato e non contratto, distintamente da quella derivante dalla gestione ordinaria.

(3) Non comprende il fondo pluriennale vincolato.

(4) Indicare l'importo del Fondo crediti di dubbia esigibilità risultante dall'allegato 8 c)

(5) Solo per le regioni Indicare l'importo dell'accantonamento per residui perenti al 31 dicembre 2023

(6) Solo per le Regioni e le Province autonome. In caso di risultato negativo, le regioni iscrivono nel passivo del bilancio distintamente il disavanzo di amministrazione da ripianare (lettera E al netto della lettera F) e il disavanzo derivante da debito autorizzato e non contratto (lettera F).

ELENCO ANALITICO DELLE RISORSE ACCANTONATE NEL RISULTATO DI AMMINISTRAZIONE (*)

2023

| Capitolo di spesa | Descrizione | Risorse accantonate al 1/1/2023 ⁵ | Risorse accantonate applicate al bilancio dell'esercizio 2023 (con segno - ¹) | Risorse accantonate stanziata nella spesa del bilancio dell'esercizio 2023 | Variazione degli accantonamenti effettuata in sede di rendiconto (con segno +/- ²) | Risorse accantonate nel risultato di amministrazione al 31/12/2023 |
|--|--|--|---|--|--|--|
| | | (a) | (b) | (c) | (d) | (e)=(a)+(b)+(c)+(d) |
| Fondo anticipazioni liquidità | | | | | | |
| Totale Fondo anticipazioni liquidità | | 0,00 | 0,00 | 0,00 | 0,00 | 0,00 |
| Fondo perdite società partecipate | | | | | | |
| | FONDO PERDITE SOCIETA' PARTECIPATE | 5.000,00 | 0,00 | 0,00 | 0,00 | 5.000,00 |
| Totale Fondo perdite società partecipate | | 5.000,00 | 0,00 | 0,00 | 0,00 | 5.000,00 |
| Fondo contenzioso | | | | | | |
| | PASSIVITA' DERIVANTI DA CONTENZIOSO | 50.000,00 | 0,00 | 0,00 | 0,00 | 50.000,00 |
| Totale Fondo contenzioso | | 50.000,00 | 0,00 | 0,00 | 0,00 | 50.000,00 |
| Fondo crediti di dubbia esigibilità(3) | | | | | | |
| 2485/0 | F.C.D.E.- FONDO CREDITI DI DUBBIA E DIFFICILE ESAZIONE | 27.612,51 | 0,00 | 55.183,39 | 0,00 | 82.795,90 |
| Totale Fondo crediti di dubbia esigibilità | | 27.612,51 | 0,00 | 55.183,39 | 0,00 | 82.795,90 |
| Fondo di garanzia debiti commerciali | | | | | | |
| Totale Fondo di garanzia debiti commerciali | | 0,00 | 0,00 | 0,00 | 0,00 | 0,00 |
| Accantonamento residui perenti (solo per le regioni) | | | | | | |
| Totale Accantonamento residui perenti (solo per le regioni) | | 0,00 | 0,00 | 0,00 | 0,00 | 0,00 |
| Altri accantonamenti(4) | | | | | | |
| | INDENNITA' FINE MANDATO DEL SINDACO | 3.996,61 | 0,00 | 2.032,44 | 0,00 | 6.029,05 |
| | FONDO RINNOVI CONTRATTUALI | 5.604,65 | 0,00 | 0,00 | -5.604,65 | 0,00 |
| Totale Altri accantonamenti | | 9.601,26 | 0,00 | 2.032,44 | -5.604,65 | 6.029,05 |
| TOTALE | | 92.213,77 | 0,00 | 57.215,83 | -5.604,65 | 143.824,95 |

(*) Le modalità di compilazione delle singole voci del prospetto sono descritte nel paragrafo 13.7.1 del principio applicato della programmazione.

(1) Indicare, con il segno (-), l'utilizzo dei fondi accantonati attraverso l'applicazione in bilancio della corrispondente quota del risultato di amministrazione.

(2) Indicare con il segno (+) i maggiori accantonamenti nel risultato di amministrazione effettuati in sede di predisposizione del rendiconto, e con il segno (-), le riduzioni degli accantonamenti effettuati in sede di predisposizione del rendiconto.

(3) Con riferimento ai capitoli di bilancio riguardanti il FCDE, devono essere preliminarmente valorizzate le colonne (a) e (e) nelle quali devono essere indicate rispettivamente le quote accantonate nel risultato di amministrazione degli esercizi 2022 e 2023 determinate nel rispetto dei principi contabili. Successivamente sono valorizzati gli importi di cui alla lettera (b), che corrispondono alla quota del risultato di amministrazione applicata al bilancio N per le rispettive quote del FCDE.

Se l'importo della colonna (e) è minore della somma algebrica delle colonne (a) +(b), la differenza è iscritta con il segno (-) nella colonna (d).

Se l'importo della colonna (e) è maggiore della somma algebrica delle colonne (a)+(b), la differenza è iscritta con il segno (+) nella colonna (c) entro il limite dell'importo stanziato in bilancio per il FCDE (previsione definitiva). Se lo stanziamento di bilancio non è capiente, la

ELENCO ANALITICO DELLE RISORSE ACCANTONATE NEL RISULTATO DI AMMINISTRAZIONE (*)
2023

| Capitolo di spesa | Descrizione | Risorse accantonate al 1/1/2023 ⁵ | Risorse accantonate applicate al bilancio dell'esercizio 2023 (con segno - ¹) | Risorse accantonate stanziare nella spesa del bilancio dell'esercizio 2023 | Variatione degli accantonamenti effettuata in sede di rendiconto (con segno +/- ²) | Risorse accantonate nel risultato di amministrazione al 31/12/2023 |
|-------------------|-------------|--|---|--|--|--|
| | | (a) | (b) | (c) | (d) | (e)=(a)+(b)+(c)+(d) |

differenza è iscritta nella colonna (d) con il segno (+).

(4) I fondi di riserva e i fondi speciali non confluiscono nella quota accantonata del risultato di amministrazione.

(5) In caso di revisione della composizione del risultato di amministrazione all'inizio dell'esercizio (vincolati, accantonati e destinati agli investimenti) i dati della colonna 1 possono non corrispondere con i dati dell'ultima colonna del prospetto a/1 del rendiconto dell'esercizio precedente.

ELENCO ANALITICO DELLE RISORSE VINCOLATE NEL RISULTATO DI AMMINISTRAZIONE (*)
2023

| Capitolo di entrata | Descrizione | Capitolo di spesa | Descrizione | Risorse vincolate nel risultato di amministrazione al 1/1/2023 ¹ | Risorse vincolate applicate al bilancio dell'esercizio 2023 | Entrate vincolate accertate nell'esercizio 2023 | Impegni esercizio 2023 finanziati da entrate vincolate accertate nell'esercizio o da quote vincolate del risultato di amministrazione | Fondo pluriennale vincolato al 31/12/2023 finanziato da entrate vincolate accertate nell'esercizio o da quote vincolate del risultato di amministrazione | Cancellazione di residui attivi vincolati ² o eliminazione del vincolo su quote del risultato di amministrazione (+) e cancellazione di residui passivi finanziati da risorse vincolate (-) (gestione dei residui) | Cancellazione nell'esercizio 2023 di impegni finanziati dal fondo pluriennale vincolato dopo l'approvazione del rendiconto dell'esercizio 2022 non reimpegnati nell'esercizio 2023 | Risorse vincolate nel bilancio al 31/12/2023 | Risorse vincolate nel risultato di amministrazione al 31/12/2023 |
|--|---|-------------------|--|---|---|---|---|--|---|--|--|--|
| | | | | (a) | (b) | (c) | (d) | (e) | (f) | (g) | (h)=(b)+(c)-(d)-(e)+(g) | (i)=(a)+(c)-(d)-(e)-(f)+(g) |
| Vincoli derivanti dalla legge | | | | | | | | | | | | |
| | FONDO FUNZIONI FONDAMENTALI ANNI 2020 E 2021 | | FONDO FUNZIONI FONDAMENTALI ANNI 2020 E 2021 | 112.841,86 | 0,00 | 0,00 | 0,00 | 0,00 | 112.841,86 | 0,00 | 0,00 | 0,00 |
| Totale vincoli derivanti dalla legge (l/1) | | | | 112.841,86 | 0,00 | 0,00 | 0,00 | 0,00 | 112.841,86 | 0,00 | 0,00 | 0,00 |
| Vincoli derivanti da trasferimenti | | | | | | | | | | | | |
| | FONDO PER FINANZIAMENTO LAVORO STRAORDINARIO POLIZIA LOCALE | | LAVORO STRAORDINARIO POLIZIA LOCALE COVID 19 | 28,41 | 0,00 | 0,00 | 0,00 | 0,00 | 0,00 | 0,00 | 0,00 | 28,41 |
| | TRSFERIMENTO STATALE COVID 19 PER SANIFICAZIONE LOCALI | | SANIFICAZIONE LOCALI | 233,34 | 0,00 | 0,00 | 0,00 | 0,00 | 0,00 | 0,00 | 0,00 | 233,34 |
| Totale vincoli derivanti da trasferimenti (l/2) | | | | 261,75 | 0,00 | 0,00 | 0,00 | 0,00 | 0,00 | 0,00 | 0,00 | 261,75 |
| Vincoli derivanti da finanziamenti | | | | | | | | | | | | |
| Totale vincoli derivanti da finanziamenti (l/3) | | | | 0,00 | 0,00 | 0,00 | 0,00 | 0,00 | 0,00 | 0,00 | 0,00 | 0,00 |
| Vincoli formalmente attribuiti dall'ente | | | | | | | | | | | | |
| Totale vincoli formalmente attribuiti dall'ente (l/4) | | | | 0,00 | 0,00 | 0,00 | 0,00 | 0,00 | 0,00 | 0,00 | 0,00 | 0,00 |
| Altri vincoli | | | | | | | | | | | | |
| Totale altri vincoli (l/5) | | | | 0,00 | 0,00 | 0,00 | 0,00 | 0,00 | 0,00 | 0,00 | 0,00 | 0,00 |
| TOTALE RISORSE VINCOLATE (l=l/1+l/2+l/3+l/4+l/5) | | | | 113.103,61 | 0,00 | 0,00 | 0,00 | 0,00 | 112.841,86 | 0,00 | 0,00 | 261,75 |
| Totale quote accantonate riguardanti le risorse vincolate da legge (m/1) | | | | | | | | | | | 0,00 | 0,00 |
| Totale quote accantonate riguardanti le risorse vincolate da trasferimenti (m/2) | | | | | | | | | | | 0,00 | 0,00 |
| Totale quote accantonate riguardanti le risorse vincolate da finanziamenti (m/3) | | | | | | | | | | | 0,00 | 0,00 |
| Totale quote accantonate riguardanti le risorse vincolate dall'ente (m/4) | | | | | | | | | | | 0,00 | 0,00 |

ELENCO ANALITICO DELLE RISORSE VINCOLATE NEL RISULTATO DI AMMINISTRAZIONE (*)
2023

| Capitolo di entrata | Descrizione | Capitolo di spesa | Descrizione | Risorse vincolate nel risultato di amministrazione al 1/1/2023 ¹ | Risorse vincolate applicate al bilancio dell'esercizio 2023 | Entrate vincolate accertate nell'esercizio 2023 | Impegni esercizio 2023 finanziati da entrate vincolate accertate nell'esercizio o da quote vincolate del risultato di amministrazione | Fondo pluriennale vincolato al 31/12/2023 finanziato da entrate vincolate accertate nell'esercizio o da quote vincolate del risultato di amministrazione | Cancellazione di residui attivi vincolati ² o eliminazione del vincolo su quote del risultato di amministrazione (+) e cancellazione di residui passivi finanziati da risorse vincolate (-) (gestione dei residui) | Cancellazione nell'esercizio 2023 di impegni finanziati dal fondo pluriennale vincolato dopo l'approvazione del rendiconto dell'esercizio 2022 non reimpegnati nell'esercizio 2023 | Risorse vincolate nel bilancio al 31/12/2023 | Risorse vincolate nel risultato di amministrazione al 31/12/2023 |
|---------------------|-------------|-------------------|-------------|---|---|---|---|--|---|--|--|--|
| | | | | (a) | (b) | (c) | (d) | (e) | (f) | (g) | (h)=(b)+(c)-(d)-(e)+(g) | (i)=(a)+(c)-(d)-(e)-(f)+(g) |

| | | |
|---|-------------|---------------|
| Totale quote accantonate riguardanti le risorse vincolate da altro (m/5) | 0,00 | 0,00 |
| Totale quote accantonate riguardanti le risorse vincolate (m=m/1+m/2+m/3+m/4+m/5) | 0,00 | 0,00 |
| Totale risorse vincolate da legge al netto di quelle che sono state oggetto di accantonamenti (n/1=l/1-m/1) | 0,00 | 0,00 |
| Totale risorse vincolate da trasferimenti al netto di quelle che sono state oggetto di accantonamenti (n/2=l/2-m/2) | 0,00 | 261,75 |
| Totale risorse vincolate da finanziamenti al netto di quelle che sono state oggetto di accantonamenti (n/3=l/3-m/3) | 0,00 | 0,00 |
| Totale risorse vincolate dall'Ente al netto di quelle che sono state oggetto di accantonamenti (n/4=l/4-m/4) | 0,00 | 0,00 |
| Totale risorse vincolate da altro al netto di quelle che sono state oggetto di accantonamenti (n/5=l/5-m/5) | 0,00 | 0,00 |
| Totale risorse vincolate al netto di quelle che sono state oggetto di accantonamenti (n=l-m) | 0,00 | 261,75 |

(*) Le modalità di compilazione delle singole voci del prospetto sono descritte nel paragrafo 13.7.2 del principio applicato della programmazione.

(1) In caso di revisione della composizione del risultato di amministrazione all'inizio dell'esercizio (vincolati, accantonati e destinati agli investimenti) i dati della colonna 1 possono non corrispondere con i dati dell'ultima colonna del prospetto a/1 del rendiconto dell'esercizio precedente.

(2) Esclusa la cancellazione di residui attivi non compresi nella quota vincolata del risultato di amministrazione dell'esercizio precedente (ad es. i residui attivi vincolati che hanno finanziato impegni).

ELENCO ANALITICO DELLE RISORSE DESTINATE AGLI INVESTIMENTI NEL RISULTATO DI AMMINISTRAZIONE (*) 2023

| Capitolo di entrata | Descrizione | Capitolo di spesa | Descrizione | Risorse destinate agli investimenti al 1/1/2023 ¹ | Entrate destinate agli investimenti accertate nell'esercizio 2023 | Impegni esercizio 2023 finanziati da entrate destinate accertate nell'esercizio o da quote destinate del risultato di amministrazione ² | Fondo pluriennale vincolato al 31/12/2023 finanziato da entrate destinate accertate nell'esercizio o da quote destinate del risultato di amministrazione | Cancellazione di residui attivi costituiti da risorse destinate agli investimenti ³ o eliminazione della destinazione su quote del risultato di amministrazione (+) e cancellazione di residui passivi finanziati da risorse destinate agli investimenti (-) (gestione dei residui) | Risorse destinate agli investimenti al 31/12/2023 |
|--|-------------|-------------------|-------------|--|---|--|--|--|---|
| | | | | (a) | (b) | (c) | (d) | (e) | (f)=(a)+(b)-(c)-(d)-(e) |
| TOTALE | | | | 0,00 | 0,00 | 0,00 | 0,00 | 0,00 | 0,00 |
| Totale quote accantonate nel risultato di amministrazione riguardanti le risorse destinate agli investimenti (g) | | | | | | | | | 0,00 |
| Totale risorse destinate nel risultato di amministrazione al netto di quelle che sono state oggetto di accantonamenti (h = Totale f - g) | | | | | | | | | 0,00 |

(*) Le modalità di compilazione delle singole voci del prospetto sono descritte nel paragrafo 13.7.3 del principio applicato della programmazione.

(1) In caso di revisione della composizione del risultato di amministrazione all'inizio dell'esercizio (vincolati, accantonati e destinati agli investimenti) i dati della colonna 1 possono non corrispondere con i dati dell'ultima colonna del prospetto a/1 del rendiconto dell'esercizio precedente

(2) Comprende le eventuali cancellazioni di impegni imputati all'esercizio N, finanziati dal fondo pluriennale vincolato costituito da risorse destinate agli investimenti, non reimpegnate nell'esercizio N, se la cancellazione è effettuata dopo l'approvazione del rendiconto dell'esercizio N-1

(3) Esclusa la cancellazione di residui attivi non compresi nella quota del risultato di amministrazione dell'esercizio precedente destinata agli investimenti (ad es. i residui attivi destinati agli investimenti che hanno finanziato impegni).

COMPOSIZIONE PER MISSIONI E PROGRAMMI DEL FONDO PLURIENNALE VINCOLATO DELL'ESERCIZIO 2023

| MISSIONI E PROGRAMMI | | Fondo pluriennale vincolato al 31 dicembre dell'esercizio 2022 | Spese impegnate negli esercizi precedenti e imputate all'esercizio 2023 e coperte dal fondo pluriennale vincolato | Riaccertamento degli impegni imputati all'esercizio 2023 e finanziati dal FPV di cui alla lettera a) effettuato nel corso dell'esercizio 2023 (cd. economie di impegno) | Riaccertamento degli impegni finanziati dal FPV di cui alla lettera a) effettuato nel corso dell'esercizio 2023 su impegni imputati agli esercizi successivi a 2023 (cd. economie di impegno) | Quota del fondo pluriennale vincolato al 31 dicembre dell'esercizio 2022 rinviata all'esercizio 2024 e successivi | Spese impegnate nell'esercizio 2023 con imputazione all'esercizio 2024 e coperte dal fondo pluriennale vincolato | Spese impegnate nell'esercizio 2023 con imputazione all'esercizio 2025 e coperte dal fondo pluriennale vincolato | Spese impegnate nell'esercizio 2023 con imputazione a esercizi successivi a quelli considerati nel bilancio pluriennale e coperte dal fondo pluriennale vincolato | Fondo pluriennale vincolato al 31 dicembre dell'esercizio 2023 |
|----------------------|--|--|---|---|---|---|--|--|---|--|
| | | (a) | (b) | (x) | (y) | (c)=(a)-(b)-(x)-(y) | (d) | (e) | (f) | (g)=(c)+(d)+(e)+(f) |
| 1 | MISSIONE 1 - Servizi istituzionali, generali e di gestione | | | | | | | | | |
| 1 | Organi istituzionali | 0,00 | 0,00 | 0,00 | 0,00 | 0,00 | 0,00 | 0,00 | 0,00 | 0,00 |
| 2 | Segreteria generale | 0,00 | 0,00 | 0,00 | 0,00 | 0,00 | 0,00 | 0,00 | 0,00 | 0,00 |
| 3 | Gestione economica, finanziaria, programmazione, provveditorato | 26.380,00 | 19.780,00 | 0,00 | 0,00 | 6.600,00 | 0,00 | 0,00 | 0,00 | 6.600,00 |
| 4 | Gestione delle entrate tributarie e servizi fiscali | 0,00 | 0,00 | 0,00 | 0,00 | 0,00 | 0,00 | 0,00 | 0,00 | 0,00 |
| 5 | Gestione dei beni demaniali e patrimoniali | 4.000,00 | 4.000,00 | 0,00 | 0,00 | 0,00 | 7.400,00 | 0,00 | 0,00 | 7.400,00 |
| 6 | Ufficio tecnico | 70.000,00 | 70.000,00 | 0,00 | 0,00 | 0,00 | 0,00 | 0,00 | 0,00 | 0,00 |
| 7 | Elezioni e consultazioni popolari - Anagrafe e stato civile | 0,00 | 0,00 | 0,00 | 0,00 | 0,00 | 0,00 | 0,00 | 0,00 | 0,00 |
| 8 | Statistica e sistemi informativi | 0,00 | 0,00 | 0,00 | 0,00 | 0,00 | 0,00 | 0,00 | 0,00 | 0,00 |
| 9 | Assistenza tecnico-amministrativa agli enti locali | 0,00 | 0,00 | 0,00 | 0,00 | 0,00 | 0,00 | 0,00 | 0,00 | 0,00 |
| 10 | Risorse umane | 0,00 | 0,00 | 0,00 | 0,00 | 0,00 | 0,00 | 0,00 | 0,00 | 0,00 |
| 11 | Altri servizi generali | 0,00 | 0,00 | 0,00 | 0,00 | 0,00 | 0,00 | 0,00 | 0,00 | 0,00 |
| | TOTALE MISSIONE 1 - Servizi istituzionali, generali e di gestione | 100.380,00 | 93.780,00 | 0,00 | 0,00 | 6.600,00 | 7.400,00 | 0,00 | 0,00 | 14.000,00 |
| 2 | MISSIONE 2 - Giustizia | | | | | | | | | |
| 1 | Uffici giudiziari | 0,00 | 0,00 | 0,00 | 0,00 | 0,00 | 0,00 | 0,00 | 0,00 | 0,00 |
| 2 | Casa circondariale e altri servizi | 0,00 | 0,00 | 0,00 | 0,00 | 0,00 | 0,00 | 0,00 | 0,00 | 0,00 |
| | TOTALE MISSIONE 2 - Giustizia | 0,00 | 0,00 | 0,00 | 0,00 | 0,00 | 0,00 | 0,00 | 0,00 | 0,00 |
| 3 | MISSIONE 3 - Ordine pubblico e sicurezza | | | | | | | | | |
| 1 | Polizia locale e amministrativa | 0,00 | 0,00 | 0,00 | 0,00 | 0,00 | 0,00 | 0,00 | 0,00 | 0,00 |
| 2 | Sistema integrato di sicurezza urbana | 0,00 | 0,00 | 0,00 | 0,00 | 0,00 | 0,00 | 0,00 | 0,00 | 0,00 |
| | TOTALE MISSIONE 3 - Ordine pubblico e sicurezza | 0,00 | 0,00 | 0,00 | 0,00 | 0,00 | 0,00 | 0,00 | 0,00 | 0,00 |
| 4 | MISSIONE 4 - Istruzione e diritto allo studio | | | | | | | | | |
| 1 | Istruzione prescolastica | 0,00 | 0,00 | 0,00 | 0,00 | 0,00 | 0,00 | 0,00 | 0,00 | 0,00 |
| 2 | Altri ordini di istruzione | 0,00 | 0,00 | 0,00 | 0,00 | 0,00 | 0,00 | 0,00 | 0,00 | 0,00 |
| 4 | Istruzione universitaria | 0,00 | 0,00 | 0,00 | 0,00 | 0,00 | 0,00 | 0,00 | 0,00 | 0,00 |
| 5 | Istruzione tecnica superiore | 0,00 | 0,00 | 0,00 | 0,00 | 0,00 | 0,00 | 0,00 | 0,00 | 0,00 |
| 6 | Servizi ausiliari all'istruzione | 0,00 | 0,00 | 0,00 | 0,00 | 0,00 | 0,00 | 0,00 | 0,00 | 0,00 |
| 7 | Diritto allo studio | 0,00 | 0,00 | 0,00 | 0,00 | 0,00 | 0,00 | 0,00 | 0,00 | 0,00 |

COMPOSIZIONE PER MISSIONI E PROGRAMMI DEL FONDO PLURIENNALE VINCOLATO DELL'ESERCIZIO 2023

| MISSIONI E PROGRAMMI | | Fondo pluriennale vincolato al 31 dicembre dell'esercizio 2022 | Spese impegnate negli esercizi precedenti e imputate all'esercizio 2023 e coperte dal fondo pluriennale vincolato | Riaccertamento degli impegni imputati all'esercizio 2023 e finanziati dal FPV di cui alla lettera a) effettuato nel corso dell'esercizio 2023 (cd. economie di impegno) | Riaccertamento degli impegni finanziati dal FPV di cui alla lettera a) effettuato nel corso dell'esercizio 2023 su impegni imputati agli esercizi successivi a 2023 (cd. economie di impegno) | Quota del fondo pluriennale vincolato al 31 dicembre dell'esercizio 2022 rinviata all'esercizio 2024 e successivi | Spese impegnate nell'esercizio 2023 con imputazione all'esercizio 2024 e coperte dal fondo pluriennale vincolato | Spese impegnate nell'esercizio 2023 con imputazione all'esercizio 2025 e coperte dal fondo pluriennale vincolato | Spese impegnate nell'esercizio 2023 con imputazione a esercizi successivi a quelli considerati nel bilancio pluriennale e coperte dal fondo pluriennale vincolato | Fondo pluriennale vincolato al 31 dicembre dell'esercizio 2023 |
|----------------------|---|--|---|---|---|---|--|--|---|--|
| | | (a) | (b) | (x) | (y) | (c)=(a)-(b)-(x)-(y) | (d) | (e) | (f) | (g)=(c)+(d)+((e)+(f)) |
| | TOTALE MISSIONE 4 - Istruzione e diritto allo studio | 0,00 | 0,00 | 0,00 | 0,00 | 0,00 | 0,00 | 0,00 | 0,00 | 0,00 |
| 5 | MISSIONE 5 - Tutela e valorizzazione dei beni e attività culturali | | | | | | | | | |
| 1 | Valorizzazione dei beni di interesse storico | 0,00 | 0,00 | 0,00 | 0,00 | 0,00 | 0,00 | 0,00 | 0,00 | 0,00 |
| 2 | Attività culturali e interventi diversi nel settore culturale | 0,00 | 0,00 | 0,00 | 0,00 | 0,00 | 0,00 | 0,00 | 0,00 | 0,00 |
| | TOTALE MISSIONE 5 - Tutela e valorizzazione dei beni e attività culturali | 0,00 | 0,00 | 0,00 | 0,00 | 0,00 | 0,00 | 0,00 | 0,00 | 0,00 |
| 6 | MISSIONE 6 - Politiche giovanili, sport e tempo libero | | | | | | | | | |
| 1 | Sport e tempo libero | 108.995,06 | 108.995,06 | 0,00 | 0,00 | 0,00 | 0,00 | 0,00 | 0,00 | 0,00 |
| 2 | Giovani | 0,00 | 0,00 | 0,00 | 0,00 | 0,00 | 0,00 | 0,00 | 0,00 | 0,00 |
| | TOTALE MISSIONE 6 - Politiche giovanili, sport e tempo libero | 108.995,06 | 108.995,06 | 0,00 | 0,00 | 0,00 | 0,00 | 0,00 | 0,00 | 0,00 |
| 7 | MISSIONE 7 - Turismo | | | | | | | | | |
| 1 | Sviluppo e la valorizzazione del turismo | 0,00 | 0,00 | 0,00 | 0,00 | 0,00 | 142.000,00 | 0,00 | 0,00 | 142.000,00 |
| | TOTALE MISSIONE 7 - Turismo | 0,00 | 0,00 | 0,00 | 0,00 | 0,00 | 142.000,00 | 0,00 | 0,00 | 142.000,00 |
| 8 | MISSIONE 8 - Assetto del territorio ed edilizia abitativa | | | | | | | | | |
| 1 | Urbanistica e assetto del territorio | 161.375,57 | 161.375,57 | 0,00 | 0,00 | 0,00 | 0,00 | 0,00 | 0,00 | 0,00 |
| 2 | Edilizia residenziale pubblica e locale e piani di edilizia economico-popolare | 0,00 | 0,00 | 0,00 | 0,00 | 0,00 | 0,00 | 0,00 | 0,00 | 0,00 |
| | TOTALE MISSIONE 8 - Assetto del territorio ed edilizia abitativa | 161.375,57 | 161.375,57 | 0,00 | 0,00 | 0,00 | 0,00 | 0,00 | 0,00 | 0,00 |
| 9 | MISSIONE 9 - Sviluppo sostenibile e tutela del territorio e dell'ambiente | | | | | | | | | |
| 1 | Difesa del suolo | 0,00 | 0,00 | 0,00 | 0,00 | 0,00 | 0,00 | 0,00 | 0,00 | 0,00 |
| 2 | Tutela, valorizzazione e recupero ambientale | 120.000,00 | 120.000,00 | 0,00 | 0,00 | 0,00 | 0,00 | 0,00 | 0,00 | 0,00 |
| 3 | Rifiuti | 0,00 | 0,00 | 0,00 | 0,00 | 0,00 | 0,00 | 0,00 | 0,00 | 0,00 |
| 4 | Servizio idrico integrato | 0,00 | 0,00 | 0,00 | 0,00 | 0,00 | 0,00 | 0,00 | 0,00 | 0,00 |
| 5 | Aree protette, parchi naturali, protezione naturalistica e forestazione | 0,00 | 0,00 | 0,00 | 0,00 | 0,00 | 0,00 | 0,00 | 0,00 | 0,00 |
| 6 | Tutela e valorizzazione delle risorse idriche | 0,00 | 0,00 | 0,00 | 0,00 | 0,00 | 0,00 | 0,00 | 0,00 | 0,00 |
| 7 | Sviluppo sostenibile territorio montano piccoli Comuni | 0,00 | 0,00 | 0,00 | 0,00 | 0,00 | 0,00 | 0,00 | 0,00 | 0,00 |
| 8 | Qualità dell'aria e riduzione dell'inquinamento | 0,00 | 0,00 | 0,00 | 0,00 | 0,00 | 0,00 | 0,00 | 0,00 | 0,00 |
| | TOTALE MISSIONE 9 - Sviluppo sostenibile e tutela del territorio e dell'ambiente | 120.000,00 | 120.000,00 | 0,00 | 0,00 | 0,00 | 0,00 | 0,00 | 0,00 | 0,00 |
| 10 | MISSIONE 10 - Trasporti e diritto alla mobilità | | | | | | | | | |
| 1 | Trasporto ferroviario | 0,00 | 0,00 | 0,00 | 0,00 | 0,00 | 0,00 | 0,00 | 0,00 | 0,00 |

COMPOSIZIONE PER MISSIONI E PROGRAMMI DEL FONDO PLURIENNALE VINCOLATO DELL'ESERCIZIO 2023

| MISSIONI E PROGRAMMI | | Fondo pluriennale vincolato al 31 dicembre dell'esercizio 2022 | Spese impegnate negli esercizi precedenti e imputate all'esercizio 2023 e coperte dal fondo pluriennale vincolato | Riaccertamento degli impegni imputati all'esercizio 2023 e finanziati dal FPV di cui alla lettera a) effettuato nel corso dell'esercizio 2023 (cd. economie di impegno) | Riaccertamento degli impegni finanziati dal FPV di cui alla lettera a) effettuato nel corso dell'esercizio 2023 su impegni imputati agli esercizi successivi a 2023 (cd. economie di impegno) | Quota del fondo pluriennale vincolato al 31 dicembre dell'esercizio 2022 rinviata all'esercizio 2024 e successivi | Spese impegnate nell'esercizio 2023 con imputazione all'esercizio 2024 e coperte dal fondo pluriennale vincolato | Spese impegnate nell'esercizio 2023 con imputazione all'esercizio 2025 e coperte dal fondo pluriennale vincolato | Spese impegnate nell'esercizio 2023 con imputazione a esercizi successivi a quelli considerati nel bilancio pluriennale e coperte dal fondo pluriennale vincolato | Fondo pluriennale vincolato al 31 dicembre dell'esercizio 2023 |
|---|---|--|---|---|---|---|--|--|---|--|
| | | (a) | (b) | (x) | (y) | (c)=(a)-(b)-(x)-(y) | (d) | (e) | (f) | (g)=(c)+(d)+(e)+(f) |
| 2 | Trasporto pubblico locale | 0,00 | 0,00 | 0,00 | 0,00 | 0,00 | 0,00 | 0,00 | 0,00 | 0,00 |
| 3 | Trasporto per vie d'acqua | 0,00 | 0,00 | 0,00 | 0,00 | 0,00 | 0,00 | 0,00 | 0,00 | 0,00 |
| 4 | Altre modalità di trasporto | 0,00 | 0,00 | 0,00 | 0,00 | 0,00 | 0,00 | 0,00 | 0,00 | 0,00 |
| 5 | Viabilità e infrastrutture stradali | 101.262,01 | 96.262,01 | 0,00 | 0,00 | 5.000,00 | 24.000,00 | 0,00 | 0,00 | 29.000,00 |
| TOTALE MISSIONE 10 - Trasporti e diritto alla mobilità | | 101.262,01 | 96.262,01 | 0,00 | 0,00 | 5.000,00 | 24.000,00 | 0,00 | 0,00 | 29.000,00 |
| 11 | MISSIONE 11 - Soccorso civile | | | | | | | | | |
| 1 | Sistema di protezione civile | 0,00 | 0,00 | 0,00 | 0,00 | 0,00 | 0,00 | 0,00 | 0,00 | 0,00 |
| 2 | Interventi a seguito di calamità naturali | 46.168,62 | 46.168,62 | 0,00 | 0,00 | 0,00 | 0,00 | 0,00 | 0,00 | 0,00 |
| TOTALE MISSIONE 11 - Soccorso civile | | 46.168,62 | 46.168,62 | 0,00 | 0,00 | 0,00 | 0,00 | 0,00 | 0,00 | 0,00 |
| 12 | MISSIONE 12 - Diritti sociali, politiche sociali e famiglia | | | | | | | | | |
| 1 | Interventi per l'infanzia e i minori e per asili nido | 0,00 | 0,00 | 0,00 | 0,00 | 0,00 | 0,00 | 0,00 | 0,00 | 0,00 |
| 2 | Interventi per la disabilità | 0,00 | 0,00 | 0,00 | 0,00 | 0,00 | 0,00 | 0,00 | 0,00 | 0,00 |
| 3 | Interventi per gli anziani | 0,00 | 0,00 | 0,00 | 0,00 | 0,00 | 0,00 | 0,00 | 0,00 | 0,00 |
| 4 | Interventi per i soggetti a rischio di esclusione sociale | 0,00 | 0,00 | 0,00 | 0,00 | 0,00 | 0,00 | 0,00 | 0,00 | 0,00 |
| 5 | Interventi per le famiglie | 0,00 | 0,00 | 0,00 | 0,00 | 0,00 | 0,00 | 0,00 | 0,00 | 0,00 |
| 6 | Interventi per il diritto alla casa | 0,00 | 0,00 | 0,00 | 0,00 | 0,00 | 0,00 | 0,00 | 0,00 | 0,00 |
| 7 | Programmazione e governo della rete dei servizi sociosanitari e sociali | 0,00 | 0,00 | 0,00 | 0,00 | 0,00 | 0,00 | 0,00 | 0,00 | 0,00 |
| 8 | Cooperazione e associazionismo | 0,00 | 0,00 | 0,00 | 0,00 | 0,00 | 0,00 | 0,00 | 0,00 | 0,00 |
| 9 | Servizio necroscopico e cimiteriale | 0,00 | 0,00 | 0,00 | 0,00 | 0,00 | 0,00 | 0,00 | 0,00 | 0,00 |
| TOTALE MISSIONE 12 - Diritti sociali, politiche sociali e famiglia | | 0,00 | 0,00 | 0,00 | 0,00 | 0,00 | 0,00 | 0,00 | 0,00 | 0,00 |
| 13 | MISSIONE 13 - Tutela della salute | | | | | | | | | |
| 7 | Ulteriori spese in materia sanitaria | 0,00 | 0,00 | 0,00 | 0,00 | 0,00 | 0,00 | 0,00 | 0,00 | 0,00 |
| TOTALE MISSIONE 13 - Tutela della salute | | 0,00 | 0,00 | 0,00 | 0,00 | 0,00 | 0,00 | 0,00 | 0,00 | 0,00 |
| 14 | MISSIONE 14 - Sviluppo economico e competitività | | | | | | | | | |
| 1 | Industria, PMI e Artigianato | 0,00 | 0,00 | 0,00 | 0,00 | 0,00 | 0,00 | 0,00 | 0,00 | 0,00 |
| 2 | Commercio - reti distributive - tutela dei consumatori | 0,00 | 0,00 | 0,00 | 0,00 | 0,00 | 0,00 | 0,00 | 0,00 | 0,00 |
| 3 | Ricerca e innovazione | 0,00 | 0,00 | 0,00 | 0,00 | 0,00 | 0,00 | 0,00 | 0,00 | 0,00 |
| 4 | Reti e altri servizi di pubblica utilità | 0,00 | 0,00 | 0,00 | 0,00 | 0,00 | 0,00 | 0,00 | 0,00 | 0,00 |
| TOTALE MISSIONE 14 - Sviluppo economico e competitività | | 0,00 | 0,00 | 0,00 | 0,00 | 0,00 | 0,00 | 0,00 | 0,00 | 0,00 |

COMPOSIZIONE PER MISSIONI E PROGRAMMI DEL FONDO PLURIENNALE VINCOLATO DELL'ESERCIZIO 2023

| MISSIONI E PROGRAMMI | | Fondo pluriennale vincolato al 31 dicembre dell'esercizio 2022 | Spese impegnate negli esercizi precedenti e imputate all'esercizio 2023 e coperte dal fondo pluriennale vincolato | Riaccertamento degli impegni imputati all'esercizio 2023 e finanziati dal FPV di cui alla lettera a) effettuato nel corso dell'esercizio 2023 (cd. economie di impegno) | Riaccertamento degli impegni finanziati dal FPV di cui alla lettera a) effettuato nel corso dell'esercizio 2023 su impegni imputati agli esercizi successivi a 2023 (cd. economie di impegno) | Quota del fondo pluriennale vincolato al 31 dicembre dell'esercizio 2022 rinviata all'esercizio 2024 e successivi | Spese impegnate nell'esercizio 2023 con imputazione all'esercizio 2024 e coperte dal fondo pluriennale vincolato | Spese impegnate nell'esercizio 2023 con imputazione all'esercizio 2025 e coperte dal fondo pluriennale vincolato | Spese impegnate nell'esercizio 2023 con imputazione a esercizi successivi a quelli considerati nel bilancio pluriennale e coperte dal fondo pluriennale vincolato | Fondo pluriennale vincolato al 31 dicembre dell'esercizio 2023 |
|----------------------|--|--|---|---|---|---|--|--|---|--|
| | | (a) | (b) | (x) | (y) | (c)=(a)-(b)-(x)-(y) | (d) | (e) | (f) | (g)=(c)+(d)+((e)+(f) |
| 15 | MISSIONE 15 - Politiche per il lavoro e la formazione professionale | | | | | | | | | |
| 1 | Servizi per lo sviluppo del mercato del lavoro | 0,00 | 0,00 | 0,00 | 0,00 | 0,00 | 0,00 | 0,00 | 0,00 | 0,00 |
| 2 | Formazione professionale | 0,00 | 0,00 | 0,00 | 0,00 | 0,00 | 0,00 | 0,00 | 0,00 | 0,00 |
| 3 | Sostegno all'occupazione | 0,00 | 0,00 | 0,00 | 0,00 | 0,00 | 0,00 | 0,00 | 0,00 | 0,00 |
| | TOTALE MISSIONE 15 - Politiche per il lavoro e la formazione professionale | 0,00 | 0,00 | 0,00 | 0,00 | 0,00 | 0,00 | 0,00 | 0,00 | 0,00 |
| 16 | MISSIONE 16 - Agricoltura, politiche agroalimentari e pesca | | | | | | | | | |
| 1 | Sviluppo del settore agricolo e del sistema agroalimentare | 0,00 | 0,00 | 0,00 | 0,00 | 0,00 | 0,00 | 0,00 | 0,00 | 0,00 |
| 2 | Caccia e pesca | 0,00 | 0,00 | 0,00 | 0,00 | 0,00 | 0,00 | 0,00 | 0,00 | 0,00 |
| | TOTALE MISSIONE 16 - Agricoltura, politiche agroalimentari e pesca | 0,00 | 0,00 | 0,00 | 0,00 | 0,00 | 0,00 | 0,00 | 0,00 | 0,00 |
| 17 | MISSIONE 17 - Energia e diversificazione delle fonti energetiche | | | | | | | | | |
| 1 | Fonti energetiche | 0,00 | 0,00 | 0,00 | 0,00 | 0,00 | 0,00 | 0,00 | 0,00 | 0,00 |
| | TOTALE MISSIONE 17 - Energia e diversificazione delle fonti energetiche | 0,00 | 0,00 | 0,00 | 0,00 | 0,00 | 0,00 | 0,00 | 0,00 | 0,00 |
| 18 | MISSIONE 18 - Relazioni con le altre autonomie territoriali e locali | | | | | | | | | |
| 1 | Relazioni finanziarie con le altre autonomie territoriali | 0,00 | 0,00 | 0,00 | 0,00 | 0,00 | 0,00 | 0,00 | 0,00 | 0,00 |
| | TOTALE MISSIONE 18 - Relazioni con le altre autonomie territoriali e locali | 0,00 | 0,00 | 0,00 | 0,00 | 0,00 | 0,00 | 0,00 | 0,00 | 0,00 |
| 19 | MISSIONE 19 - Relazioni internazionali | | | | | | | | | |
| 1 | Relazioni internazionali e Cooperazione allo sviluppo | 0,00 | 0,00 | 0,00 | 0,00 | 0,00 | 0,00 | 0,00 | 0,00 | 0,00 |
| | TOTALE MISSIONE 19 - Relazioni internazionali | 0,00 | 0,00 | 0,00 | 0,00 | 0,00 | 0,00 | 0,00 | 0,00 | 0,00 |
| | TOTALE | 638.181,26 | 626.581,26 | 0,00 | 0,00 | 11.600,00 | 173.400,00 | 0,00 | 0,00 | 185.000,00 |

- (a) Indicare l'importo del fondo pluriennale vincolato risultante dal consuntivo dell'anno precedente. Nel primo esercizio di applicazione del titolo primo del D.Lgs 118/2011 la voce indica l'importo del fondo pluriennale vincolato definito in occasione del riaccertamento straordinario dei residui, pari alla differenza tra gli impegni cancellati e reimputati all'esercizio e agli esercizi successivi e gli accertamenti cancellati e reimputati all'esercizio e agli esercizi successivi.
- (b) Indicare l'importo degli impegni assunti negli esercizi precedenti e imputati all'esercizio cui si riferisce il rendiconto finanziati dal FPV. Nel primo esercizio di applicazione del titolo primo del D.Lgs 118/2011 è indicata la differenza tra gli impegni reimputati all'esercizio e gli accertamenti reimputati al medesimo esercizio.
- (x) Indicare le economie, registrate nel corso dell'esercizio e verificate in sede di rendiconto, sugli impegni finanziati dal fondo pluriennale vincolato di cui alla lettera a).
- (d),(e) Indicare gli impegni assunti nel corso dell'esercizio 2023 con imputazione all'esercizio 2024 (colonna d), all'esercizio 2025 (colonna e), e agli esercizi successivi (colonna f), comprese le spese prenotate sulla base della gara per l'affidamento dei lavori, formalmente indetta ai sensi dell'art. 53, comma 2, del citato decreto legislativo n. 163 del 2006, riguardanti le spese di investimento per lavori pubblici, di cui all'art. 3 comma 7 del decreto legislativo 12 aprile 2006, n.163 "Codice dei contratti pubblici", esigibili negli esercizi successivi.
- (f)

COMPOSIZIONE DELL'ACCANTONAMENTO AL FONDO CREDITI DI DUBBIA ESIGIBILITA' * E AL FONDO SVALUTAZIONE CREDITI
Esercizio finanziario 2023

| TIPOLOGIA | DENOMINAZIONE | RESIDUI ATTIVI FORMATISI NELL'ESERCIZIO CUI SI RIFERISCE IL RENDICONTO (a) | RESIDUI ATTIVI DEGLI ESERCIZI PRECEDENTI (b) | TOTALE RESIDUI ATTIVI (c) = (a) + (b) | IMPORTO MINIMO DEL FONDO (d) | FONDO CREDITI DI DUBBIA ESIGIBILITA' (e) | % di accantonamento al fondo crediti di dubbia esigibilità (f)=(e) / (c) |
|-----------|--|--|--|---|------------------------------------|---|---|
| | <i>Entrate correnti di natura tributaria, contributiva e perequativa</i> | | | | | | |
| 1010100 | Tipologia 101: Imposte, tasse e proventi assimilati | 76.009,83 | 42.506,97 | 118.516,80 | | | |
| | di cui accertati per cassa sulla base del principio contabile 3.7 | 70.000,00 | 6.131,27 | 76.131,27 | | | |
| | Tipologia 101: Imposte, tasse e proventi assimilati non accertati per cassa | 6.009,83 | 36.375,70 | 42.385,53 | 82.795,90 | 82.795,90 | 1,9534 |
| 1010200 | Tipologia 102: Tributi destinati al finanziamento della sanità | 0,00 | 0,00 | 0,00 | | | |
| | di cui accertati per cassa sulla base del principio contabile 3.7 | 0,00 | 0,00 | 0,00 | | | |
| | Tipologia 102: Tributi destinati al finanziamento della sanità non accertati per cassa | 0,00 | 0,00 | 0,00 | 0,00 | 0,00 | 0,0000 |
| 1010300 | Tipologia 103: Tributi devoluti e regolati alle autonomie speciali | 0,00 | 0,00 | 0,00 | | | |
| | di cui accertati per cassa sulla base del principio contabile 3.7 | 0,00 | 0,00 | 0,00 | | | |
| | Tipologia 103: Tributi devoluti e regolati alle autonomie speciali non accertati per cassa | 0,00 | 0,00 | 0,00 | 0,00 | 0,00 | 0,0000 |
| 1010400 | Tipologia 104: Compartecipazioni di tributi | 0,00 | 0,00 | 0,00 | 0,00 | 0,00 | 0,0000 |
| 1030100 | Tipologia 301: Fondi perequativi da Amministrazioni Centrali | 10.480,37 | 550,46 | 11.030,83 | 0,00 | 0,00 | 0,0000 |
| 1030200 | Tipologia 302: Fondi perequativi dalla Regione o Provincia autonoma | 0,00 | 0,00 | 0,00 | 0,00 | 0,00 | 0,0000 |
| 1000000 | TOTALE TITOLO 1 | 86.490,20 | 43.057,43 | 129.547,63 | 82.795,90 | 82.795,90 | 0,6391 |
| | <i>Trasferimenti correnti</i> | | | | | | |
| 2010100 | Tipologia 101: Trasferimenti correnti da Amministrazioni pubbliche | 369.769,42 | 124.961,41 | 494.730,83 | 0,00 | 0,00 | 0,0000 |
| 2010200 | Tipologia 102: Trasferimenti correnti da Famiglie | 0,00 | 0,00 | 0,00 | 0,00 | 0,00 | 0,0000 |
| 2010300 | Tipologia 103: Trasferimenti correnti da Imprese | 0,00 | 0,00 | 0,00 | 0,00 | 0,00 | 0,0000 |
| 2010400 | Tipologia 104: Trasferimenti correnti da Istituzioni Sociali Private | 0,00 | 0,00 | 0,00 | 0,00 | 0,00 | 0,0000 |
| 2010500 | Tipologia 105: Trasferimenti correnti dall'Unione Europea e dal Resto del Mondo | 0,00 | 0,00 | 0,00 | | | |
| | Trasferimenti correnti dall'Unione Europea | 0,00 | 0,00 | 0,00 | | | |
| | Trasferimenti correnti dal Resto del Mondo | 0,00 | 0,00 | 0,00 | 0,00 | 0,00 | 0,0000 |
| 2000000 | TOTALE TITOLO 2 | 369.769,42 | 124.961,41 | 494.730,83 | 0,00 | 0,00 | 0,0000 |
| | <i>Entrate extratributarie</i> | | | | | | |
| 3010000 | Tipologia 100: Vendita di beni e servizi e proventi derivanti dalla gestione dei beni | 198.547,04 | 355.166,14 | 553.713,18 | 0,00 | 0,00 | 0,0000 |
| 3020000 | Tipologia 200: Proventi derivanti dall'attività di controllo e repressione delle irregolarità e degli illeciti | 0,00 | 0,00 | 0,00 | 0,00 | 0,00 | 0,0000 |

COMPOSIZIONE DELL'ACCANTONAMENTO AL FONDO CREDITI DI DUBBIA ESIGIBILITA' * E AL FONDO SVALUTAZIONE CREDITI
Esercizio finanziario 2023

| TIPOLOGIA | DENOMINAZIONE | RESIDUI ATTIVI FORMATISI NELL'ESERCIZIO CUI SI RIFERISCE IL RENDICONTO (a) | RESIDUI ATTIVI DEGLI ESERCIZI PRECEDENTI (b) | TOTALE RESIDUI ATTIVI (c) = (a) + (b) | IMPORTO MINIMO DEL FONDO (d) | FONDO CREDITI DI DUBBIA ESIGIBILITA' (e) | % di accantonamento al fondo crediti di dubbia esigibilità (f)=(e) / (c) |
|----------------|---|--|--|---|------------------------------------|---|---|
| 3030000 | Tipologia 300: Interessi attivi | 0,00 | 0,00 | 0,00 | 0,00 | 0,00 | 0,0000 |
| 3040000 | Tipologia 400: Altre entrate da redditi da capitale | 0,00 | 0,00 | 0,00 | 0,00 | 0,00 | 0,0000 |
| 3050000 | Tipologia 500: Rimborsi e altre entrate correnti | 0,00 | 152.179,59 | 152.179,59 | 0,00 | 0,00 | 0,0000 |
| 3000000 | TOTALE TITOLO 3 | 198.547,04 | 507.345,73 | 705.892,77 | 0,00 | 0,00 | 0,0000 |
| | <i>Entrate in conto capitale</i> | | | | | | |
| 4010000 | Tipologia 100: Tributi in conto capitale | 0,00 | 0,00 | 0,00 | 0,00 | 0,00 | 0,0000 |
| 4020000 | Tipologia 200: Contributi agli investimenti | 2.628.001,69 | 722.756,93 | 3.350.758,62 | | | |
| | Contributi agli investimenti da amministrazioni pubbliche | 2.628.001,69 | 722.756,93 | 3.350.758,62 | | | |
| | Contributi agli investimenti da UE | 0,00 | 0,00 | 0,00 | | | |
| | Tipologia 200: Contributi agli investimenti al netto dei contributi da PA e da UE | 0,00 | 0,00 | 0,00 | 0,00 | 0,00 | 0,0000 |
| 4030000 | Tipologia 300: Altri trasferimenti in conto capitale | 1.163.288,05 | 215.426,43 | 1.378.714,48 | | | |
| | Trasferimenti in conto capitale da amministrazioni pubbliche | 1.163.288,05 | 215.426,43 | 1.378.714,48 | | | |
| | Trasferimenti in conto capitale da UE | 0,00 | 0,00 | 0,00 | | | |
| | Tipologia 300: Altri trasferimenti in conto capitale al netto dei trasferimenti da PA e da UE | 0,00 | 0,00 | 0,00 | 0,00 | 0,00 | 0,0000 |
| 4040000 | Tipologia 400: Entrate da alienazione di beni materiali e immateriali | 162.191,54 | 37.808,46 | 200.000,00 | 0,00 | 0,00 | 0,0000 |
| 4050000 | Tipologia 500: Altre entrate in conto capitale | 0,00 | 0,00 | 0,00 | 0,00 | 0,00 | 0,0000 |
| 4000000 | TOTALE TITOLO 4 | 3.953.481,28 | 975.991,82 | 4.929.473,10 | 0,00 | 0,00 | 0,0000 |
| | <i>Entrate da riduzione di attività finanziarie</i> | | | | | | |
| 5010000 | Tipologia 100: Alienazione di attività finanziarie | 0,00 | 0,00 | 0,00 | 0,00 | 0,00 | 0,0000 |
| 5020000 | Tipologia 200: Riscossione crediti di breve termine | 0,00 | 0,00 | 0,00 | 0,00 | 0,00 | 0,0000 |
| 5030000 | Tipologia 300: Riscossione crediti di medio-lungo termine | 0,00 | 0,00 | 0,00 | 0,00 | 0,00 | 0,0000 |
| 5040000 | Tipologia 400: Altre entrate per riduzione di attività finanziarie | 0,00 | 138.763,35 | 138.763,35 | 0,00 | 0,00 | 0,0000 |
| 5000000 | TOTALE TITOLO 5 | 0,00 | 138.763,35 | 138.763,35 | 0,00 | 0,00 | 0,0000 |
| | TOTALE GENERALE | 4.608.287,94 | 1.790.119,74 | 6.398.407,68 | 82.795,90 | 82.795,90 | 0,0129 |
| | DI CUI FONDO CREDITI DI DUBBIA ESIGIBILITA' IN C/CAPITALE | 3.953.481,28 | 975.991,82 | 4.929.473,10 | 0,00 | 0,00 | 0,0000 |
| | DI CUI FONDO CREDITI DI DUBBIA ESIGIBILITA' DI PARTE CORRENTE (n) | 654.806,66 | 814.127,92 | 1.468.934,58 | 82.795,90 | 82.795,90 | 0,0564 |

| CONFRONTO FONDO CREDITI DI DUBBIA ESIGIBILITA' - FONDO SVALUTAZIONE CREDITI | TOTALE CREDITI | FONDO SVALUTAZIONE CREDITI |
|---|-----------------|----------------------------------|
| RESIDUI ATTIVI NEL CONTO DEL BILANCIO TITOLI DA 1 A 5 | (g)6.398.407,68 | (h)82.795,90 |

COMPOSIZIONE DELL'ACCANTONAMENTO AL FONDO CREDITI DI DUBBIA ESIGIBILITA' * E AL FONDO SVALUTAZIONE CREDITI
Esercizio finanziario 2023

| TIPOLOGIA | DENOMINAZIONE | RESIDUI ATTIVI FORMATISI NELL'ESERCIZIO CUI SI RIFERISCE IL RENDICONTO (a) | RESIDUI ATTIVI DEGLI ESERCIZI PRECEDENTI (b) | TOTALE RESIDUI ATTIVI (c) = (a) + (b) | IMPORTO MINIMO DEL FONDO (d) | FONDO CREDITI DI DUBBIA ESIGIBILITA' (e) | % di accantonamento al fondo crediti di dubbia esigibilità (f)=(e) / (c) |
|-----------|--|--|--|---|------------------------------------|---|---|
| | CREDITI STRALCIATI DAL CONTO DEL BILANCIO | (i)0,00 | (i)0,00 | | | | |
| | ACCERTAMENTI IMPUTATI AGLI ESERCIZI SUCCESSIVI A QUELLO CUI IL RENDICONTO SI RIFERISCE (m) | 0,00 | 0,00 | | | | |
| | TOTALE | 6.398.407,68 | 82.795,90 | | | | |

* Il fondo crediti di dubbia esigibilità è un accantonamento del risultato di amministrazione. Non richiedono l'accantonamento a tale fondo: a) i trasferimenti da altre Amministrazioni pubbliche e dall'Unione europea; b) i crediti assistiti da fidejussione; c) le entrate tributarie che, sulla base dei nuovi principi contabili, sono accertate per cassa.

(e) Gli importi della colonna (e) non devono essere inferiori a quelli della colonna (d); se sono superiori le motivazioni della differenza sono indicate nella relazione al rendiconto. Il totale generale della colonna (f) corrisponde all'importo del fondo crediti di dubbia esigibilità accantonato nel risultato di amministrazione.

(g) Indicare il totale generale della colonna c).

(h) Indicare il totale generale della colonna e)

(i) Indicare l'importo complessivo dei crediti stralciati dal conto del bilancio nell'esercizio in corso e negli esercizi precedenti.

(l) corrisponde all'importo della cella (i)

(m) trattasi solo degli accertamenti pluriennali di entrate riguardanti il titolo 5 e gli accertamenti pluriennali derivanti dalla rateizzazione delle entrate dei titoli 1 e 3.

(n) comprende anche l'accantonamento riguardante i crediti del titolo 5

**PROSPETTO DELLE ENTRATE DI BILANCIO PER TITOLI, TIPOLOGIE E CATEGORIE
2023**

| TITOLO TIPOLOGIA CATEGORIA | DENOMINAZIONE | ACCERTAMENTI | di cui entrate non ricorrenti | RISCOSSIONI IN C/COMPETENZA | RISCOSSIONI IN C/RESIDUI |
|----------------------------------|--|-------------------|----------------------------------|--------------------------------|-----------------------------|
| | Entrate correnti di natura tributaria, contributiva e perequativa | | | | |
| 1010100 | Tipologia 101: Imposte, tasse e proventi assimilati | 423.867,04 | 0,00 | 347.857,21 | 11.324,00 |
| 1010106 | Imposta municipale propria | 232.206,93 | 0,00 | 232.206,93 | 0,00 |
| 1010108 | Imposta comunale sugli immobili (ICI) | 70.994,18 | 0,00 | 994,18 | 0,00 |
| 1010116 | Addizionale comunale IRPEF | 20.975,88 | 0,00 | 20.975,88 | 0,00 |
| 1010117 | Addizionale regionale IRPEF non sanità | 0,00 | 0,00 | 0,00 | 0,00 |
| 1010120 | Imposta regionale sulle attività produttive (IRAP) non Sanità | 0,00 | 0,00 | 0,00 | 0,00 |
| 1010131 | Imposta regionale sulla benzina per autotrazione | 0,00 | 0,00 | 0,00 | 0,00 |
| 1010139 | Imposta sulle assicurazioni RC auto | 0,00 | 0,00 | 0,00 | 0,00 |
| 1010140 | Imposta di iscrizione al pubblico registro automobilistico (PRA) | 0,00 | 0,00 | 0,00 | 0,00 |
| 1010141 | Imposta di soggiorno | 0,00 | 0,00 | 0,00 | 0,00 |
| 1010142 | Imposta regionale sulle concessioni statali sui beni del demanio marittimo | 0,00 | 0,00 | 0,00 | 0,00 |
| 1010143 | Imposta regionale sulle concessioni statali sui beni del patrimonio indisponibile | 0,00 | 0,00 | 0,00 | 0,00 |
| 1010144 | Imposta regionale per le emissioni sonore degli aeromobili | 0,00 | 0,00 | 0,00 | 0,00 |
| 1010146 | Tassa regionale per il diritto allo studio universitario | 0,00 | 0,00 | 0,00 | 0,00 |
| 1010147 | Tassa sulla concessione per la caccia e per la pesca | 0,00 | 0,00 | 0,00 | 0,00 |
| 1010148 | Tasse sulle concessioni regionali | 0,00 | 0,00 | 0,00 | 0,00 |
| 1010149 | Tasse sulle concessioni comunali | 0,00 | 0,00 | 0,00 | 0,00 |
| 1010150 | Tassa di circolazione dei veicoli a motore (tassa automobilistica) | 0,00 | 0,00 | 0,00 | 0,00 |
| 1010151 | Tassa smaltimento rifiuti solidi urbani | 98.605,05 | 0,00 | 92.595,22 | 11.324,00 |
| 1010152 | Tassa occupazione spazi e aree pubbliche | 0,00 | 0,00 | 0,00 | 0,00 |
| 1010153 | Imposta comunale sulla pubblicità e diritto sulle pubbliche affissioni | 0,00 | 0,00 | 0,00 | 0,00 |
| 1010154 | Imposta municipale secondaria | 0,00 | 0,00 | 0,00 | 0,00 |
| 1010155 | Tassa di abilitazione all'esercizio professionale | 0,00 | 0,00 | 0,00 | 0,00 |
| 1010159 | Tributo speciale per il deposito in discarica dei rifiuti solidi | 0,00 | 0,00 | 0,00 | 0,00 |
| 1010160 | Tributo per l'esercizio delle funzioni di tutela, protezione e igiene dell'ambiente | 0,00 | 0,00 | 0,00 | 0,00 |
| 1010161 | Tributo comunale sui rifiuti e sui servizi | 0,00 | 0,00 | 0,00 | 0,00 |
| 1010164 | Diritti mattatoi | 0,00 | 0,00 | 0,00 | 0,00 |
| 1010165 | Diritti degli Enti provinciali turismo | 0,00 | 0,00 | 0,00 | 0,00 |
| 1010168 | Addizionale regionale sui canoni per le utenze di acque pubbliche | 0,00 | 0,00 | 0,00 | 0,00 |
| 1010170 | Proventi dei Casinò | 0,00 | 0,00 | 0,00 | 0,00 |
| 1010176 | Tributo per i servizi indivisibili (TASI) | 1.085,00 | 0,00 | 1.085,00 | 0,00 |
| 1010177 | Addizionale regionale sul gas naturale | 0,00 | 0,00 | 0,00 | 0,00 |
| 1010195 | Altre ritenute n.a.c. | 0,00 | 0,00 | 0,00 | 0,00 |
| 1010196 | Altre entrate su lotto, lotterie e altre attività di gioco n.a.c. | 0,00 | 0,00 | 0,00 | 0,00 |
| 1010197 | Altre accise n.a.c. | 0,00 | 0,00 | 0,00 | 0,00 |
| 1010198 | Altre imposte sostitutive n.a.c. | 0,00 | 0,00 | 0,00 | 0,00 |
| 1010199 | Altre imposte, tasse e proventi assimilati n.a.c. | 0,00 | 0,00 | 0,00 | 0,00 |
| 1010200 | Tipologia 102: Tributi destinati al finanziamento della sanità | 0,00 | 0,00 | 0,00 | 0,00 |
| 1010201 | Imposta regionale sulle attività produttive - IRAP - Sanità | 0,00 | 0,00 | 0,00 | 0,00 |
| 1010202 | Imposta regionale sulle attività produttive - IRAP - Sanità derivante da manovra fiscale regionale | 0,00 | 0,00 | 0,00 | 0,00 |
| 1010203 | Compartecipazione IVA - Sanità | 0,00 | 0,00 | 0,00 | 0,00 |
| 1010204 | Addizionale IRPEF - Sanità | 0,00 | 0,00 | 0,00 | 0,00 |
| 1010205 | Addizionale IRPEF - Sanità derivante da manovra fiscale regionale | 0,00 | 0,00 | 0,00 | 0,00 |
| 1010206 | Accisa sulla benzina per autotrazione - sanità | 0,00 | 0,00 | 0,00 | 0,00 |
| 1010299 | Altri tributi destinati al finanziamento della spesa sanitaria n.a.c. | 0,00 | 0,00 | 0,00 | 0,00 |
| 1010300 | Tipologia 103: Tributi devoluti e regolati alle autonomie speciali | 0,00 | 0,00 | 0,00 | 0,00 |
| 1010301 | Imposta sul reddito delle persone fisiche (ex IRPEF) | 0,00 | 0,00 | 0,00 | 0,00 |
| 1010302 | Imposta sul reddito delle società (ex IRPEG) | 0,00 | 0,00 | 0,00 | 0,00 |
| 1010303 | Imposta sostitutiva dell'IRPEF e dell'imposta di registro e di bollo sulle locazioni di immobili per finalità abitative (cedolare secca) | 0,00 | 0,00 | 0,00 | 0,00 |
| 1010304 | Imposte sostitutive su risparmio gestito | 0,00 | 0,00 | 0,00 | 0,00 |
| 1010305 | Imposta sostitutiva in materia di conferimenti di aziende, fusioni e scissioni | 0,00 | 0,00 | 0,00 | 0,00 |

**PROSPETTO DELLE ENTRATE DI BILANCIO PER TITOLI, TIPOLOGIE E CATEGORIE
2023**

| TITOLO TIPOLOGIA CATEGORIA | DENOMINAZIONE | ACCERTAMENTI | di cui entrate non ricorrenti | RISCOSSIONI IN C/COMPETENZA | RISCOSSIONI IN C/RESIDUI |
|----------------------------------|---|--------------|----------------------------------|--------------------------------|-----------------------------|
| 1010307 | Imposte municipale propria riservata all'erario | 0,00 | 0,00 | 0,00 | 0,00 |
| 1010309 | Imposta patrimoniale sul valore degli immobili situati all'estero | 0,00 | 0,00 | 0,00 | 0,00 |
| 1010310 | Imposta sulle riserve matematiche delle imprese di assicurazione | 0,00 | 0,00 | 0,00 | 0,00 |
| 1010311 | Imposta sul valore delle attivita' finanziarie detenute all'estero dalle persone fisiche residenti nel territorio dello stato | 0,00 | 0,00 | 0,00 | 0,00 |
| 1010312 | Imposta sulle plusvalenze da cessione di attivita' finanziarie | 0,00 | 0,00 | 0,00 | 0,00 |
| 1010313 | Imposta sostitutiva delle imposte sui redditi su plusvalenze da cessione a titolo oneroso di azioni e di altri rapporti partecipativi | 0,00 | 0,00 | 0,00 | 0,00 |
| 1010314 | Imposte su assicurazione vita | 0,00 | 0,00 | 0,00 | 0,00 |
| 1010315 | Imposta erariale sugli aeromobili privati | 0,00 | 0,00 | 0,00 | 0,00 |
| 1010318 | Ritenute sugli interessi e su altri redditi da capitale | 0,00 | 0,00 | 0,00 | 0,00 |
| 1010319 | Ritenute e imposte sostitutive sugli utili distribuiti dalle societa' di capitali | 0,00 | 0,00 | 0,00 | 0,00 |
| 1010321 | Imposta sul valore aggiunto (IVA) sugli scambi interni | 0,00 | 0,00 | 0,00 | 0,00 |
| 1010322 | Imposta sul valore aggiunto (IVA) sulle importazioni | 0,00 | 0,00 | 0,00 | 0,00 |
| 1010323 | Imposta sulle assicurazioni | 0,00 | 0,00 | 0,00 | 0,00 |
| 1010324 | Accisa sui tabacchi | 0,00 | 0,00 | 0,00 | 0,00 |
| 1010325 | Accisa sull'alcole e le bevande alcoliche | 0,00 | 0,00 | 0,00 | 0,00 |
| 1010326 | Accisa sull'energia elettrica | 0,00 | 0,00 | 0,00 | 0,00 |
| 1010327 | Accisa sui prodotti energetici | 0,00 | 0,00 | 0,00 | 0,00 |
| 1010328 | Accisa sulla benzina per autotrazione - non sanita' | 0,00 | 0,00 | 0,00 | 0,00 |
| 1010329 | Accisa sul gasolio | 0,00 | 0,00 | 0,00 | 0,00 |
| 1010330 | Imposta sul gas naturale | 0,00 | 0,00 | 0,00 | 0,00 |
| 1010332 | Imposta di consumo su oli lubrificanti e bitumi di petrolio | 0,00 | 0,00 | 0,00 | 0,00 |
| 1010333 | Imposta di registro | 0,00 | 0,00 | 0,00 | 0,00 |
| 1010334 | Imposta di bollo | 0,00 | 0,00 | 0,00 | 0,00 |
| 1010335 | Imposta ipotecaria | 0,00 | 0,00 | 0,00 | 0,00 |
| 1010336 | Imposta unica sui concorsi pronostici e sulle scommesse | 0,00 | 0,00 | 0,00 | 0,00 |
| 1010337 | Proventi da lotto, lotterie e altri giochi | 0,00 | 0,00 | 0,00 | 0,00 |
| 1010338 | Imposta sugli intrattenimenti | 0,00 | 0,00 | 0,00 | 0,00 |
| 1010345 | Tassa sulle concessioni governative | 0,00 | 0,00 | 0,00 | 0,00 |
| 1010350 | Tassa di circolazione dei veicoli a motore (tassa automobilistica) | 0,00 | 0,00 | 0,00 | 0,00 |
| 1010356 | Tassa sulle emissioni di anidride solforosa | 0,00 | 0,00 | 0,00 | 0,00 |
| 1010358 | Canone radiotelevisivo | 0,00 | 0,00 | 0,00 | 0,00 |
| 1010362 | Diritti catastali | 0,00 | 0,00 | 0,00 | 0,00 |
| 1010371 | Proventi della vendita di denaturanti e contrassegni di Stato | 0,00 | 0,00 | 0,00 | 0,00 |
| 1010372 | Proventi vari dei Monopoli di Stato | 0,00 | 0,00 | 0,00 | 0,00 |
| 1010374 | Imposte sulle successioni e donazioni | 0,00 | 0,00 | 0,00 | 0,00 |
| 1010395 | Altre accise n.a.c. | 0,00 | 0,00 | 0,00 | 0,00 |
| 1010396 | Altre entrate su lotto, lotterie e altre attivita' di gioco n.a.c. | 0,00 | 0,00 | 0,00 | 0,00 |
| 1010397 | Altre ritenute n.a.c. | 0,00 | 0,00 | 0,00 | 0,00 |
| 1010398 | Altre imposte sostitutive n.a.c. | 0,00 | 0,00 | 0,00 | 0,00 |
| 1010399 | Altri tributi devoluti e regolati alle autonomie speciali n.a.c. | 0,00 | 0,00 | 0,00 | 0,00 |
| 1010400 | Tipologia 104: Compartecipazioni di tributi | 0,00 | 0,00 | 0,00 | 0,00 |
| 1010401 | Compartecipazione IVA a Regioni - non Sanita' | 0,00 | 0,00 | 0,00 | 0,00 |
| 1010402 | Addizionale regionale alla compartecipazione IVA | 0,00 | 0,00 | 0,00 | 0,00 |
| 1010403 | Compartecipazione al bollo auto | 0,00 | 0,00 | 0,00 | 0,00 |
| 1010404 | Compartecipazione al gasolio | 0,00 | 0,00 | 0,00 | 0,00 |
| 1010405 | Compartecipazione IVA ai Comuni | 0,00 | 0,00 | 0,00 | 0,00 |
| 1010406 | Compartecipazione IRPEF ai Comuni | 0,00 | 0,00 | 0,00 | 0,00 |
| 1010407 | Compartecipazione IRPEF alle Province | 0,00 | 0,00 | 0,00 | 0,00 |
| 1010408 | Tributo provinciale deposito in discarica dei rifiuti solidi | 0,00 | 0,00 | 0,00 | 0,00 |
| 1010409 | Compartecipazioni accise benzina e gasolio destinate ad alimentare il Fondo Nazionale Trasporti di cui all'art. 16 bis del DL 95/2012 | 0,00 | 0,00 | 0,00 | 0,00 |
| 1010497 | Altre compartecipazioni di imposte a Regioni non destinati al finanziamento della spesa sanitaria | 0,00 | 0,00 | 0,00 | 0,00 |
| 1010498 | Altre compartecipazioni alle province n.a.c. | 0,00 | 0,00 | 0,00 | 0,00 |

**PROSPETTO DELLE ENTRATE DI BILANCIO PER TITOLI, TIPOLOGIE E CATEGORIE
2023**

| TITOLO TIPOLOGIA CATEGORIA | DENOMINAZIONE | ACCERTAMENTI | di cui entrate non ricorrenti | RISCOSSIONI IN C/COMPETENZA | RISCOSSIONI IN C/RESIDUI |
|----------------------------------|---|-------------------|----------------------------------|--------------------------------|-----------------------------|
| 1010499 | Altre compartecipazioni a comuni n.a.c. | 0,00 | 0,00 | 0,00 | 0,00 |
| 1030100 | Tipologia 301: Fondi perequativi da Amministrazioni Centrali | 21.426,84 | 0,00 | 10.946,47 | 4.038,28 |
| 1030101 | Fondi perequativi dallo Stato | 21.426,84 | 0,00 | 10.946,47 | 4.038,28 |
| 1030102 | Fondo perequativo dallo Stato - Sanità | 0,00 | 0,00 | 0,00 | 0,00 |
| 1030200 | Tipologia 302: Fondi perequativi dalla Regione o Provincia autonoma | 0,00 | 0,00 | 0,00 | 0,00 |
| 1030201 | Fondi perequativi dalla Regione o Provincia autonoma | 0,00 | 0,00 | 0,00 | 0,00 |
| 1000000 | TOTALE TITOLO 1 | 445.293,88 | 0,00 | 358.803,68 | 15.362,28 |
| | Trasferimenti correnti | | | | |
| 2010100 | Tipologia 101: Trasferimenti correnti da Amministrazioni pubbliche | 475.618,24 | 0,00 | 105.848,82 | 56.992,63 |
| 2010101 | Trasferimenti correnti da Amministrazioni Centrali | 393.068,24 | 0,00 | 70.748,82 | 56.992,63 |
| 2010102 | Trasferimenti correnti da Amministrazioni Locali | 82.550,00 | 0,00 | 35.100,00 | 0,00 |
| 2010103 | Trasferimenti correnti da Enti di Previdenza | 0,00 | 0,00 | 0,00 | 0,00 |
| 2010104 | Trasferimenti correnti da organismi interni e/o unità locali della amministrazione | 0,00 | 0,00 | 0,00 | 0,00 |
| 2010200 | Tipologia 102: Trasferimenti correnti da Famiglie | 0,00 | 0,00 | 0,00 | 0,00 |
| 2010201 | Trasferimenti correnti da famiglie | 0,00 | 0,00 | 0,00 | 0,00 |
| 2010300 | Tipologia 103: Trasferimenti correnti da Imprese | 0,00 | 0,00 | 0,00 | 0,00 |
| 2010301 | Sponsorizzazioni da imprese | 0,00 | 0,00 | 0,00 | 0,00 |
| 2010302 | Altri trasferimenti correnti da imprese | 0,00 | 0,00 | 0,00 | 0,00 |
| 2010400 | Tipologia 104: Trasferimenti correnti da Istituzioni Sociali Private | 3.000,00 | 0,00 | 3.000,00 | 0,00 |
| 2010401 | Trasferimenti correnti da Istituzioni Sociali Private | 3.000,00 | 0,00 | 3.000,00 | 0,00 |
| 2010500 | Tipologia 105: Trasferimenti correnti dall'Unione Europea e dal Resto del Mondo | 0,00 | 0,00 | 0,00 | 0,00 |
| 2010501 | Trasferimenti correnti dall'Unione Europea | 0,00 | 0,00 | 0,00 | 0,00 |
| 2010502 | Trasferimenti correnti dal Resto del Mondo | 0,00 | 0,00 | 0,00 | 0,00 |
| 2000000 | TOTALE TITOLO 2 | 478.618,24 | 0,00 | 108.848,82 | 56.992,63 |
| | Entrate extratributarie | | | | |
| 3010000 | Tipologia 100: Vendita di beni e servizi e proventi derivanti dalla gestione dei beni | 282.952,24 | 0,00 | 84.405,20 | 135,00 |
| 3010100 | Vendita di beni | 25.090,00 | 0,00 | 870,00 | 0,00 |
| 3010200 | Entrate dalla vendita e dall'erogazione di servizi | 201.123,95 | 0,00 | 46.450,95 | 135,00 |
| 3010300 | Proventi derivanti dalla gestione dei beni | 56.738,29 | 0,00 | 37.084,25 | 0,00 |
| 3020000 | Tipologia 200: Proventi derivanti dall'attività di controllo e repressione delle irregolarità e degli illeciti | 0,00 | 0,00 | 0,00 | 0,00 |
| 3020100 | Entrate da amministrazioni pubbliche derivanti dall'attività di controllo e repressione delle irregolarità e degli illeciti | 0,00 | 0,00 | 0,00 | 0,00 |
| 3020200 | Entrate da famiglie derivanti dall'attività di controllo e repressione delle irregolarità e degli illeciti | 0,00 | 0,00 | 0,00 | 0,00 |
| 3020300 | Entrate da imprese derivanti dall'attività di controllo e repressione delle irregolarità e degli illeciti | 0,00 | 0,00 | 0,00 | 0,00 |
| 3020400 | Entrate da Istituzioni Sociali Private derivanti dall'attività di controllo e repressione delle irregolarità e degli illeciti | 0,00 | 0,00 | 0,00 | 0,00 |
| 3030000 | Tipologia 300: Interessi attivi | 0,20 | 0,00 | 0,20 | 0,00 |
| 3030100 | Interessi attivi da titoli o finanziamenti a breve termine | 0,00 | 0,00 | 0,00 | 0,00 |
| 3030200 | Interessi attivi da titoli o finanziamenti a medio - lungo termine | 0,00 | 0,00 | 0,00 | 0,00 |
| 3030300 | Altri interessi attivi | 0,20 | 0,00 | 0,20 | 0,00 |
| 3040000 | Tipologia 400: Altre entrate da redditi da capitale | 0,00 | 0,00 | 0,00 | 0,00 |

PROSPETTO DELLE ENTRATE DI BILANCIO PER TITOLI, TIPOLOGIE E CATEGORIE 2023

| TITOLO TIPOLOGIA CATEGORIA | DENOMINAZIONE | ACCERTAMENTI | di cui entrate non ricorrenti | RISCOSSIONI IN C/COMPETENZA | RISCOSSIONI IN C/RESIDUI |
|----------------------------------|--|---------------------|----------------------------------|--------------------------------|-----------------------------|
| 3040100 | Rendimenti da fondi comuni di investimento | 0,00 | 0,00 | 0,00 | 0,00 |
| 3040200 | Entrate derivanti dalla distribuzione di dividendi | 0,00 | 0,00 | 0,00 | 0,00 |
| 3040300 | Entrate derivanti dalla distribuzione di utili e avanzi | 0,00 | 0,00 | 0,00 | 0,00 |
| 3049900 | Altre entrate da redditi da capitale | 0,00 | 0,00 | 0,00 | 0,00 |
| 3050000 | Tipologia 500: Rimborsi e altre entrate correnti | 8.357,41 | 0,00 | 8.357,41 | 436,70 |
| 3050100 | Indennizzi di assicurazione | 0,00 | 0,00 | 0,00 | 0,00 |
| 3050200 | Rimborsi in entrata | 0,00 | 0,00 | 0,00 | 436,70 |
| 3059900 | Altre entrate correnti n.a.c. | 8.357,41 | 0,00 | 8.357,41 | 0,00 |
| 3000000 | TOTALE TITOLO 3 | 291.309,85 | 0,00 | 92.762,81 | 571,70 |
| | Entrate in conto capitale | | | | |
| 4010000 | Tipologia 100: Tributi in conto capitale | 0,00 | 0,00 | 0,00 | 0,00 |
| 4010100 | Imposte da sanatorie e condoni | 0,00 | 0,00 | 0,00 | 0,00 |
| 4010200 | Altre imposte in conto capitale | 0,00 | 0,00 | 0,00 | 0,00 |
| 4020000 | Tipologia 200: Contributi agli investimenti | 3.832.447,97 | 0,00 | 1.204.446,28 | 240.422,00 |
| 4020100 | Contributi agli investimenti da amministrazioni pubbliche | 3.832.447,97 | 0,00 | 1.204.446,28 | 240.422,00 |
| 4020200 | Contributi agli investimenti da Famiglie | 0,00 | 0,00 | 0,00 | 0,00 |
| 4020300 | Contributi agli investimenti da Imprese | 0,00 | 0,00 | 0,00 | 0,00 |
| 4020400 | Contributi agli investimenti da Istituzioni Sociali Private | 0,00 | 0,00 | 0,00 | 0,00 |
| 4020500 | Contributi agli investimenti dall'Unione Europea e dal Resto del Mondo | 0,00 | 0,00 | 0,00 | 0,00 |
| 4020600 | Contributi agli investimenti direttamente destinati al rimborso di prestiti da amministrazioni pubbliche | 0,00 | 0,00 | 0,00 | 0,00 |
| 4030000 | Tipologia 300: Altri trasferimenti in conto capitale | 1.178.288,05 | 0,00 | 15.000,00 | 0,00 |
| 4030100 | Trasferimenti in conto capitale per assunzione di debiti dell'amministrazione da parte di amministrazioni pubbliche | 0,00 | 0,00 | 0,00 | 0,00 |
| 4030200 | Trasferimenti in conto capitale per assunzione di debiti dell'amministrazione da parte di Imprese | 0,00 | 0,00 | 0,00 | 0,00 |
| 4030300 | Trasferimenti in conto capitale per assunzione di debiti dell'amministrazione da parte dell'Unione Europea e del Resto del Mondo | 0,00 | 0,00 | 0,00 | 0,00 |
| 4030400 | Trasferimenti in conto capitale da parte di amministrazioni pubbliche per cancellazione di debiti dell'amministrazione | 0,00 | 0,00 | 0,00 | 0,00 |
| 4030500 | Trasferimenti in conto capitale da parte di Imprese per cancellazione di debiti dell'amministrazione | 0,00 | 0,00 | 0,00 | 0,00 |
| 4030600 | Trasferimenti in conto capitale da parte dell'Unione Europea e Resto del Mondo per cancellazione di debiti dell'amministrazione | 0,00 | 0,00 | 0,00 | 0,00 |
| 4030700 | Trasferimenti in conto capitale per ripiano disavanzi pregressi da amministrazioni pubbliche | 0,00 | 0,00 | 0,00 | 0,00 |
| 4030800 | Trasferimenti in conto capitale per ripiano disavanzi pregressi da Imprese | 0,00 | 0,00 | 0,00 | 0,00 |
| 4030900 | Trasferimenti in conto capitale per ripiano disavanzi pregressi dall'Unione Europea e dal Resto del Mondo | 0,00 | 0,00 | 0,00 | 0,00 |
| 4031000 | Altri trasferimenti in conto capitale da amministrazioni pubbliche | 1.178.288,05 | 0,00 | 15.000,00 | 0,00 |
| 4031100 | Altri trasferimenti in conto capitale da Famiglie | 0,00 | 0,00 | 0,00 | 0,00 |
| 4031200 | Altri trasferimenti in conto capitale da Imprese | 0,00 | 0,00 | 0,00 | 0,00 |
| 4031300 | Altri trasferimenti in conto capitale da Istituzioni Sociali Private | 0,00 | 0,00 | 0,00 | 0,00 |
| 4031400 | Altri trasferimenti in conto capitale dall'Unione Europea e dal Resto del Mondo | 0,00 | 0,00 | 0,00 | 0,00 |
| 4040000 | Tipologia 400: Entrate da alienazione di beni materiali e immateriali | 163.591,54 | 0,00 | 1.400,00 | 0,00 |
| 4040100 | Alienazione di beni materiali | 163.591,54 | 0,00 | 1.400,00 | 0,00 |
| 4040200 | Cessione di Terreni e di beni materiali non prodotti | 0,00 | 0,00 | 0,00 | 0,00 |
| 4040300 | Alienazione di beni immateriali | 0,00 | 0,00 | 0,00 | 0,00 |
| 4050000 | Tipologia 500: Altre entrate in conto capitale | 516,00 | 0,00 | 516,00 | 0,00 |
| 4050100 | Permessi di costruire | 0,00 | 0,00 | 0,00 | 0,00 |
| 4050200 | Entrate derivanti da conferimento immobili a fondi immobiliari | 0,00 | 0,00 | 0,00 | 0,00 |
| 4050300 | Entrate in conto capitale dovute a rimborsi, recuperi e restituzioni di somme non dovute o incassate in eccesso | 0,00 | 0,00 | 0,00 | 0,00 |
| 4050400 | Altre entrate in conto capitale n.a.c. | 516,00 | 0,00 | 516,00 | 0,00 |

PROSPETTO DELLE ENTRATE DI BILANCIO PER TITOLI, TIPOLOGIE E CATEGORIE 2023

| TITOLO TIPOLOGIA CATEGORIA | DENOMINAZIONE | ACCERTAMENTI | di cui entrate non ricorrenti | RISCOSSIONI IN C/COMPETENZA | RISCOSSIONI IN C/RESIDUI |
|----------------------------------|---|---------------------|----------------------------------|--------------------------------|-----------------------------|
| 4000000 | TOTALE TITOLO 4 | 5.174.843,56 | 0,00 | 1.221.362,28 | 240.422,00 |
| | Entrate da riduzione di attività finanziarie | | | | |
| 5010000 | Tipologia 100: Alienazione di attività finanziarie | 0,00 | 0,00 | 0,00 | 0,00 |
| 5010100 | Alienazione di partecipazioni | 0,00 | 0,00 | 0,00 | 0,00 |
| 5010200 | Alienazione di quote di fondi comuni di investimento | 0,00 | 0,00 | 0,00 | 0,00 |
| 5010300 | Alienazione di titoli obbligazionari a breve termine | 0,00 | 0,00 | 0,00 | 0,00 |
| 5010400 | Alienazione di titoli obbligazionari a medio-lungo termine | 0,00 | 0,00 | 0,00 | 0,00 |
| 5020000 | Tipologia 200: Riscossione crediti di breve termine | 0,00 | 0,00 | 0,00 | 0,00 |
| 5020100 | Riscossione crediti di breve termine a tasso agevolato da Amministrazioni Pubbliche | 0,00 | 0,00 | 0,00 | 0,00 |
| 5020200 | Riscossione crediti di breve termine a tasso agevolato da Famiglie | 0,00 | 0,00 | 0,00 | 0,00 |
| 5020300 | Riscossione crediti di breve termine a tasso agevolato da Imprese | 0,00 | 0,00 | 0,00 | 0,00 |
| 5020400 | Riscossione crediti di breve termine a tasso agevolato da Istituzioni Sociali Private | 0,00 | 0,00 | 0,00 | 0,00 |
| 5020500 | Riscossione crediti di breve termine a tasso agevolato dall'Unione Europea e dal Resto del Mondo | 0,00 | 0,00 | 0,00 | 0,00 |
| 5020600 | Riscossione crediti di breve termine a tasso non agevolato da Amministrazione Pubbliche | 0,00 | 0,00 | 0,00 | 0,00 |
| 5020700 | Riscossione crediti di breve termine a tasso non agevolato da Famiglie | 0,00 | 0,00 | 0,00 | 0,00 |
| 5020800 | Riscossione crediti di breve termine a tasso non agevolato da Imprese | 0,00 | 0,00 | 0,00 | 0,00 |
| 5020900 | Riscossione crediti di breve termine a tasso non agevolato da Istituzioni Sociali Private | 0,00 | 0,00 | 0,00 | 0,00 |
| 5021000 | Riscossione crediti di breve termine a tasso non agevolato dall'Unione Europea e dal Resto del Mondo | 0,00 | 0,00 | 0,00 | 0,00 |
| 5030000 | Tipologia 300: Riscossione crediti di medio-lungo termine | 0,00 | 0,00 | 0,00 | 0,00 |
| 5030100 | Riscossione crediti di medio-lungo termine a tasso agevolato da Amministrazioni Pubbliche | 0,00 | 0,00 | 0,00 | 0,00 |
| 5030200 | Riscossione crediti di medio-lungo termine a tasso agevolato da Famiglie | 0,00 | 0,00 | 0,00 | 0,00 |
| 5030300 | Riscossione crediti di medio-lungo termine a tasso agevolato da Imprese | 0,00 | 0,00 | 0,00 | 0,00 |
| 5030400 | Riscossione crediti di medio-lungo termine a tasso agevolato da Istituzioni Sociali Private | 0,00 | 0,00 | 0,00 | 0,00 |
| 5030500 | Riscossione crediti di medio-lungo termine a tasso agevolato dall'Unione Europea e dal Resto del Mondo | 0,00 | 0,00 | 0,00 | 0,00 |
| 5030600 | Riscossione crediti di medio-lungo termine a tasso non agevolato da Amministrazione Pubbliche | 0,00 | 0,00 | 0,00 | 0,00 |
| 5030700 | Riscossione crediti di medio-lungo termine a tasso non agevolato da Famiglie | 0,00 | 0,00 | 0,00 | 0,00 |
| 5030800 | Riscossione crediti di medio-lungo termine a tasso non agevolato da Imprese | 0,00 | 0,00 | 0,00 | 0,00 |
| 5030900 | Riscossione crediti di medio-lungo termine a tasso non agevolato da Istituzioni Sociali Private | 0,00 | 0,00 | 0,00 | 0,00 |
| 5031000 | Riscossione crediti di medio-lungo termine a tasso non agevolato dall'Unione Europea e dal Resto del Mondo | 0,00 | 0,00 | 0,00 | 0,00 |
| 5031100 | Riscossione crediti sorti a seguito di escussione di garanzie in favore di Amministrazioni Pubbliche | 0,00 | 0,00 | 0,00 | 0,00 |
| 5031200 | Riscossione crediti sorti a seguito di escussione di garanzie in favore di Famiglie | 0,00 | 0,00 | 0,00 | 0,00 |
| 5031300 | Riscossione crediti sorti a seguito di escussione di garanzie in favore di Imprese | 0,00 | 0,00 | 0,00 | 0,00 |
| 5031400 | Riscossione crediti sorti a seguito di escussione di garanzie in favore di Istituzioni Sociali Private | 0,00 | 0,00 | 0,00 | 0,00 |
| 5031500 | Riscossione crediti sorti a seguito di escussione di garanzie in favore dell'Unione Europea e del Resto del Mondo | 0,00 | 0,00 | 0,00 | 0,00 |
| 5040000 | Tipologia 400: Altre entrate per riduzione di attività finanziarie | 0,00 | 0,00 | 0,00 | 0,00 |
| 5040100 | Altre entrate per riduzione di altre attività finanziarie verso Amministrazioni Pubbliche | 0,00 | 0,00 | 0,00 | 0,00 |
| 5040200 | Altre entrate per riduzione di altre attività finanziarie verso Famiglie | 0,00 | 0,00 | 0,00 | 0,00 |
| 5040300 | Altre entrate per riduzione di altre attività finanziarie verso Imprese | 0,00 | 0,00 | 0,00 | 0,00 |
| 5040400 | Altre entrate per riduzione di altre attività finanziarie verso Istituzioni Sociali Private | 0,00 | 0,00 | 0,00 | 0,00 |
| 5040500 | Altre entrate per riduzione di altre attività finanziarie verso Unione Europea e Resto del Mondo | 0,00 | 0,00 | 0,00 | 0,00 |
| 5040600 | Prelievi dai conti di tesoreria statale diversi dalla Tesoreria Unica | 0,00 | 0,00 | 0,00 | 0,00 |
| 5040700 | Prelievi da depositi bancari | 0,00 | 0,00 | 0,00 | 0,00 |
| 5040800 | Entrate da derivati di ammortamento | 0,00 | 0,00 | 0,00 | 0,00 |
| 5000000 | TOTALE TITOLO 5 | 0,00 | 0,00 | 0,00 | 0,00 |
| | Accensione Prestiti | | | | |
| 6010000 | Tipologia 100: Emissione di titoli obbligazionari | 0,00 | 0,00 | 0,00 | 0,00 |

**PROSPETTO DELLE ENTRATE DI BILANCIO PER TITOLI, TIPOLOGIE E CATEGORIE
2023**

| TITOLO TIPOLOGIA CATEGORIA | DENOMINAZIONE | ACCERTAMENTI | di cui entrate non ricorrenti | RISCOSSIONI IN C/COMPETENZA | RISCOSSIONI IN C/RESIDUI |
|----------------------------------|--|---------------------|----------------------------------|--------------------------------|-----------------------------|
| 6010100 | Emissioni titoli obbligazionari a breve termine | 0,00 | 0,00 | 0,00 | 0,00 |
| 6010200 | Emissioni titoli obbligazionari a medio-lungo termine | 0,00 | 0,00 | 0,00 | 0,00 |
| 6020000 | Tipologia 200: Accensione prestiti a breve termine | 0,00 | 0,00 | 0,00 | 0,00 |
| 6020100 | Finanziamenti a breve termine | 0,00 | 0,00 | 0,00 | 0,00 |
| 6020200 | Anticipazioni | 0,00 | 0,00 | 0,00 | 0,00 |
| 6030000 | Tipologia 300: Accensione mutui e altri finanziamenti a medio lungo termine | 200.000,00 | 0,00 | 0,00 | 0,00 |
| 6030100 | Finanziamenti a medio lungo termine | 200.000,00 | 0,00 | 0,00 | 0,00 |
| 6030200 | Accensione prestiti da attualizzazione Contributi Pluriennali | 0,00 | 0,00 | 0,00 | 0,00 |
| 6030300 | Accensione prestiti a seguito di escussione di garanzie | 0,00 | 0,00 | 0,00 | 0,00 |
| 6040000 | Tipologia 400: Altre forme di indebitamento | 0,00 | 0,00 | 0,00 | 0,00 |
| 6040200 | Accensione Prestiti - Leasing finanziario | 0,00 | 0,00 | 0,00 | 0,00 |
| 6040300 | Accensione Prestiti - Operazioni di cartolarizzazione | 0,00 | 0,00 | 0,00 | 0,00 |
| 6040400 | Accensione Prestiti - Derivati | 0,00 | 0,00 | 0,00 | 0,00 |
| 6000000 | TOTALE TITOLO 6 | 200.000,00 | 0,00 | 0,00 | 0,00 |
| | Anticipazioni da istituto tesoriere/cassiere | | | | |
| 7010000 | Tipologia 100: Anticipazioni da istituto tesoriere/cassiere | 0,00 | 0,00 | 0,00 | 0,00 |
| 7010100 | Anticipazioni da istituto tesoriere/cassiere | 0,00 | 0,00 | 0,00 | 0,00 |
| 7000000 | TOTALE TITOLO 7 | 0,00 | 0,00 | 0,00 | 0,00 |
| | Entrate per conto terzi e partite di giro | | | | |
| 9010000 | Tipologia 100: Entrate per partite di giro | 250.366,29 | 0,00 | 245.316,33 | 5.000,00 |
| 9010100 | Altre ritenute | 128.500,09 | 0,00 | 128.500,09 | 0,00 |
| 9010200 | Ritenute su redditi da lavoro dipendente | 63.634,60 | 0,00 | 63.584,64 | 0,00 |
| 9010300 | Ritenute su redditi da lavoro autonomo | 53.231,60 | 0,00 | 53.231,60 | 0,00 |
| 9010400 | Finanziamento della gestione sanitaria dalla gestione ordinaria della Regione | 0,00 | 0,00 | 0,00 | 0,00 |
| 9019900 | Altre entrate per partite di giro | 5.000,00 | 0,00 | 0,00 | 5.000,00 |
| 9020000 | Tipologia 200: Entrate per conto terzi | 1.012,20 | 0,00 | 1.012,20 | 0,00 |
| 9020100 | Rimborsi per acquisto di beni e servizi per conto terzi | 0,00 | 0,00 | 0,00 | 0,00 |
| 9020200 | Trasferimenti da Amministrazioni pubbliche per operazioni conto terzi | 1.012,20 | 0,00 | 1.012,20 | 0,00 |
| 9020300 | Trasferimenti da altri settori per operazioni conto terzi | 0,00 | 0,00 | 0,00 | 0,00 |
| 9020400 | Depositi di/preso terzi | 0,00 | 0,00 | 0,00 | 0,00 |
| 9020500 | Riscossione imposte e tributi per conto terzi | 0,00 | 0,00 | 0,00 | 0,00 |
| 9029900 | Altre entrate per conto terzi | 0,00 | 0,00 | 0,00 | 0,00 |
| 9000000 | TOTALE TITOLO 9 | 251.378,49 | 0,00 | 246.328,53 | 5.000,00 |
| | TOTALE TITOLI | 6.841.444,02 | 0,00 | 2.028.106,12 | 318.348,61 |

PROSPETTO DELLE SPESE DI BILANCIO PER MISSIONI, PROGRAMMI E MACROAGGREGATI
SPESE CORRENTI - IMPEGNI
Esercizio finanziario 2023

| MISSIONI E PROGRAMMI / MACROAGGREGATI | | Redditi da lavoro dipendente | Imposte e tasse a carico dell'ente | Acquisto di beni e servizi | Trasferimenti correnti | Trasferimenti di tributi (solo per le Regioni) | Fondi perequativi (solo per le Regioni) | Interessi passivi | Altre spese per redditi da capitale | Rimborsi e poste correttive delle entrate | Altre spese correnti | Totale |
|---------------------------------------|---|------------------------------|------------------------------------|----------------------------|------------------------|--|---|-------------------|-------------------------------------|---|----------------------|-------------------|
| | | 101 | 102 | 103 | 104 | 105 | 106 | 107 | 108 | 109 | 110 | 100 |
| 1 | MISSIONE 1 - Servizi istituzionali, generali e di gestione | | | | | | | | | | | |
| 1 | Organi istituzionali | 0,00 | 0,00 | 33.988,88 | 0,00 | 0,00 | 0,00 | 0,00 | 0,00 | 0,00 | 2.150,00 | 36.138,88 |
| 2 | Segreteria generale | 61.921,87 | 0,00 | 21.396,66 | 688,39 | 0,00 | 0,00 | 0,00 | 0,00 | 34.564,44 | 0,00 | 118.571,36 |
| 3 | Gestione economica, finanziaria, programmazione, provveditorato | 59.432,01 | 0,00 | 61.821,66 | 0,00 | 0,00 | 0,00 | 0,00 | 0,00 | 0,00 | 0,00 | 121.253,67 |
| 4 | Gestione delle entrate tributarie e servizi fiscali | 0,00 | 17.321,68 | 22.140,33 | 0,00 | 0,00 | 0,00 | 0,00 | 0,00 | 1.878,68 | 0,00 | 41.340,69 |
| 5 | Gestione dei beni demaniali e patrimoniali | 0,00 | 0,00 | 47.571,15 | 85,00 | 0,00 | 0,00 | 0,00 | 0,00 | 0,00 | 0,00 | 47.656,15 |
| 6 | Ufficio tecnico | 60.156,21 | 539,45 | 65.000,00 | 0,00 | 0,00 | 0,00 | 0,00 | 0,00 | 0,00 | 0,00 | 125.695,66 |
| 7 | Elezioni e consultazioni popolari - Anagrafe e stato civile | 0,00 | 0,00 | 0,00 | 0,00 | 0,00 | 0,00 | 0,00 | 0,00 | 0,00 | 0,00 | 0,00 |
| 8 | Statistica e sistemi informativi | 0,00 | 0,00 | 0,00 | 0,00 | 0,00 | 0,00 | 0,00 | 0,00 | 0,00 | 0,00 | 0,00 |
| 9 | Assistenza tecnico-amministrativa agli enti locali | 0,00 | 0,00 | 0,00 | 0,00 | 0,00 | 0,00 | 0,00 | 0,00 | 0,00 | 0,00 | 0,00 |
| 10 | Risorse umane | 0,00 | 0,00 | 0,00 | 0,00 | 0,00 | 0,00 | 0,00 | 0,00 | 0,00 | 0,00 | 0,00 |
| 11 | Altri servizi generali | 0,00 | 0,00 | 146.019,00 | 0,00 | 0,00 | 0,00 | 0,00 | 0,00 | 0,00 | 0,00 | 146.019,00 |
| | TOTALE MISSIONE 1 - Servizi istituzionali, generali e di gestione | 181.510,09 | 17.861,13 | 397.937,68 | 773,39 | 0,00 | 0,00 | 0,00 | 0,00 | 36.443,12 | 2.150,00 | 636.675,41 |
| 2 | MISSIONE 2 - Giustizia | | | | | | | | | | | |
| 1 | Uffici giudiziari | 0,00 | 0,00 | 0,00 | 0,00 | 0,00 | 0,00 | 0,00 | 0,00 | 0,00 | 0,00 | 0,00 |
| 2 | Casa circondariale e altri servizi | 0,00 | 0,00 | 0,00 | 0,00 | 0,00 | 0,00 | 0,00 | 0,00 | 0,00 | 0,00 | 0,00 |
| | TOTALE MISSIONE 2 - Giustizia | 0,00 | 0,00 | 0,00 | 0,00 | 0,00 | 0,00 | 0,00 | 0,00 | 0,00 | 0,00 | 0,00 |
| 3 | MISSIONE 3 - Ordine pubblico e sicurezza | | | | | | | | | | | |
| 1 | Polizia locale e amministrativa | 0,00 | 0,00 | 917,37 | 0,00 | 0,00 | 0,00 | 0,00 | 0,00 | 0,00 | 432,00 | 1.349,37 |
| 2 | Sistema integrato di sicurezza urbana | 0,00 | 0,00 | 0,00 | 0,00 | 0,00 | 0,00 | 0,00 | 0,00 | 0,00 | 0,00 | 0,00 |
| | TOTALE MISSIONE 3 - Ordine pubblico e sicurezza | 0,00 | 0,00 | 917,37 | 0,00 | 0,00 | 0,00 | 0,00 | 0,00 | 0,00 | 432,00 | 1.349,37 |
| 4 | MISSIONE 4 - Istruzione e diritto allo studio | | | | | | | | | | | |
| 1 | Istruzione prescolastica | 0,00 | 0,00 | 0,00 | 0,00 | 0,00 | 0,00 | 0,00 | 0,00 | 0,00 | 0,00 | 0,00 |
| 2 | Altri ordini di istruzione | 0,00 | 0,00 | 0,00 | 0,00 | 0,00 | 0,00 | 0,00 | 0,00 | 0,00 | 0,00 | 0,00 |
| 4 | Istruzione universitaria | 0,00 | 0,00 | 0,00 | 0,00 | 0,00 | 0,00 | 0,00 | 0,00 | 0,00 | 0,00 | 0,00 |
| 5 | Istruzione tecnica superiore | 0,00 | 0,00 | 0,00 | 0,00 | 0,00 | 0,00 | 0,00 | 0,00 | 0,00 | 0,00 | 0,00 |
| 6 | Servizi ausiliari all'istruzione | 0,00 | 0,00 | 0,00 | 0,00 | 0,00 | 0,00 | 0,00 | 0,00 | 0,00 | 0,00 | 0,00 |
| 7 | Diritto allo studio | 0,00 | 0,00 | 0,00 | 0,00 | 0,00 | 0,00 | 0,00 | 0,00 | 0,00 | 0,00 | 0,00 |
| | TOTALE MISSIONE 4 - Istruzione e diritto allo studio | 0,00 | 0,00 | 0,00 | 0,00 | 0,00 | 0,00 | 0,00 | 0,00 | 0,00 | 0,00 | 0,00 |
| 5 | MISSIONE 5 - Tutela e valorizzazione dei beni e attività culturali | | | | | | | | | | | |
| 1 | Valorizzazione dei beni di interesse storico | 0,00 | 0,00 | 0,00 | 0,00 | 0,00 | 0,00 | 0,00 | 0,00 | 0,00 | 0,00 | 0,00 |
| 2 | Attività culturali e interventi diversi | 0,00 | 0,00 | 0,00 | 40.966,32 | 0,00 | 0,00 | 0,00 | 0,00 | 0,00 | 0,00 | 40.966,32 |

PROSPETTO DELLE SPESE DI BILANCIO PER MISSIONI, PROGRAMMI E MACROAGGREGATI
SPESE CORRENTI - IMPEGNI
Esercizio finanziario 2023

| MISSIONI E PROGRAMMI / MACROAGGREGATI | | Redditi da lavoro dipendente | Imposte e tasse a carico dell'ente | Acquisto di beni e servizi | Trasferimenti correnti | Trasferimenti di tributi (solo per le Regioni) | Fondi perequativi (solo per le Regioni) | Interessi passivi | Altre spese per redditi da capitale | Rimborsi e poste correttive delle entrate | Altre spese correnti | Totale |
|--|---|------------------------------------|--|-------------------------------|---------------------------|--|--|----------------------|---|--|-------------------------|------------|
| | | 101 | 102 | 103 | 104 | 105 | 106 | 107 | 108 | 109 | 110 | 100 |
| | nel settore culturale | | | | | | | | | | | |
| | TOTALE MISSIONE 5 - Tutela e valorizzazione dei beni e attività culturali | 0,00 | 0,00 | 0,00 | 40.966,32 | 0,00 | 0,00 | 0,00 | 0,00 | 0,00 | 0,00 | 40.966,32 |
| 6 | MISSIONE 6 - Politiche giovanili, sport e tempo libero | | | | | | | | | | | |
| 1 | Sport e tempo libero | 0,00 | 0,00 | 1.121,34 | 0,00 | 0,00 | 0,00 | 0,00 | 0,00 | 0,00 | 0,00 | 1.121,34 |
| 2 | Giovani | 0,00 | 0,00 | 0,00 | 0,00 | 0,00 | 0,00 | 0,00 | 0,00 | 0,00 | 0,00 | 0,00 |
| | TOTALE MISSIONE 6 - Politiche giovanili, sport e tempo libero | 0,00 | 0,00 | 1.121,34 | 0,00 | 0,00 | 0,00 | 0,00 | 0,00 | 0,00 | 0,00 | 1.121,34 |
| 7 | MISSIONE 7 - Turismo | | | | | | | | | | | |
| 1 | Sviluppo e la valorizzazione del turismo | 0,00 | 0,00 | 6.277,71 | 0,00 | 0,00 | 0,00 | 0,00 | 0,00 | 0,00 | 0,00 | 6.277,71 |
| | TOTALE MISSIONE 7 - Turismo | 0,00 | 0,00 | 6.277,71 | 0,00 | 0,00 | 0,00 | 0,00 | 0,00 | 0,00 | 0,00 | 6.277,71 |
| 8 | MISSIONE 8 - Assetto del territorio ed edilizia abitativa | | | | | | | | | | | |
| 1 | Urbanistica e assetto del territorio | 29.539,58 | 0,00 | 6.215,90 | 0,00 | 0,00 | 0,00 | 232,07 | 0,00 | 0,00 | 0,00 | 35.987,55 |
| 2 | Edilizia residenziale pubblica e locale e piani di edilizia economico-popolare | 0,00 | 0,00 | 0,00 | 0,00 | 0,00 | 0,00 | 0,00 | 0,00 | 0,00 | 0,00 | 0,00 |
| | TOTALE MISSIONE 8 - Assetto del territorio ed edilizia abitativa | 29.539,58 | 0,00 | 6.215,90 | 0,00 | 0,00 | 0,00 | 232,07 | 0,00 | 0,00 | 0,00 | 35.987,55 |
| 9 | MISSIONE 9 - Sviluppo sostenibile e tutela del territorio e dell'ambiente | | | | | | | | | | | |
| 1 | Difesa del suolo | 0,00 | 0,00 | 0,00 | 0,00 | 0,00 | 0,00 | 0,00 | 0,00 | 0,00 | 0,00 | 0,00 |
| 2 | Tutela, valorizzazione e recupero ambientale | 0,00 | 0,00 | 688,20 | 0,00 | 0,00 | 0,00 | 0,00 | 0,00 | 0,00 | 0,00 | 688,20 |
| 3 | Rifiuti | 0,00 | 0,00 | 82.252,00 | 309,88 | 0,00 | 0,00 | 0,00 | 0,00 | 0,00 | 0,00 | 82.561,88 |
| 4 | Servizio idrico integrato | 27.324,84 | 0,00 | 8.530,36 | 3.000,00 | 0,00 | 0,00 | 0,00 | 0,00 | 0,00 | 0,00 | 38.855,20 |
| 5 | Aree protette, parchi naturali, protezione naturalistica e forestazione | 0,00 | 0,00 | 0,00 | 0,00 | 0,00 | 0,00 | 0,00 | 0,00 | 0,00 | 0,00 | 0,00 |
| 6 | Tutela e valorizzazione delle risorse idriche | 0,00 | 0,00 | 0,00 | 0,00 | 0,00 | 0,00 | 0,00 | 0,00 | 0,00 | 0,00 | 0,00 |
| 7 | Sviluppo sostenibile territorio montano piccoli Comuni | 0,00 | 0,00 | 0,00 | 0,00 | 0,00 | 0,00 | 0,00 | 0,00 | 0,00 | 0,00 | 0,00 |
| 8 | Qualità dell'aria e riduzione dell'inquinamento | 0,00 | 0,00 | 0,00 | 0,00 | 0,00 | 0,00 | 0,00 | 0,00 | 0,00 | 0,00 | 0,00 |
| | TOTALE MISSIONE 9 - Sviluppo sostenibile e tutela del territorio e dell'ambiente | 27.324,84 | 0,00 | 91.470,56 | 3.309,88 | 0,00 | 0,00 | 0,00 | 0,00 | 0,00 | 0,00 | 122.105,28 |
| 10 | MISSIONE 10 - Trasporti e diritto alla mobilità | | | | | | | | | | | |
| 1 | Trasporto ferroviario | 0,00 | 0,00 | 0,00 | 0,00 | 0,00 | 0,00 | 0,00 | 0,00 | 0,00 | 0,00 | 0,00 |
| 2 | Trasporto pubblico locale | 0,00 | 0,00 | 0,00 | 0,00 | 0,00 | 0,00 | 0,00 | 0,00 | 0,00 | 0,00 | 0,00 |
| 3 | Trasporto per vie d'acqua | 0,00 | 0,00 | 0,00 | 0,00 | 0,00 | 0,00 | 0,00 | 0,00 | 0,00 | 0,00 | 0,00 |

PROSPETTO DELLE SPESE DI BILANCIO PER MISSIONI, PROGRAMMI E MACROAGGREGATI
SPESE CORRENTI - IMPEGNI
Esercizio finanziario 2023

| MISSIONI E PROGRAMMI / MACROAGGREGATI | | Redditi da lavoro dipendente | Imposte e tasse a carico dell'ente | Acquisto di beni e servizi | Trasferimenti correnti | Trasferimenti di tributi (solo per le Regioni) | Fondi perequativi (solo per le Regioni) | Interessi passivi | Altre spese per redditi da capitale | Rimborsi e poste correttive delle entrate | Altre spese correnti | Totale |
|---------------------------------------|--|------------------------------|------------------------------------|----------------------------|------------------------|--|---|-------------------|-------------------------------------|---|----------------------|-------------------|
| | | 101 | 102 | 103 | 104 | 105 | 106 | 107 | 108 | 109 | 110 | 100 |
| 4 | Altre modalità di trasporto | 0,00 | 0,00 | 0,00 | 0,00 | 0,00 | 0,00 | 0,00 | 0,00 | 0,00 | 0,00 | 0,00 |
| 5 | Viabilità e infrastrutture stradali | 0,00 | 0,00 | 135.073,70 | 0,00 | 0,00 | 0,00 | 0,00 | 0,00 | 0,00 | 1.453,00 | 136.526,70 |
| | TOTALE MISSIONE 10 - Trasporti e diritto alla mobilità | 0,00 | 0,00 | 135.073,70 | 0,00 | 0,00 | 0,00 | 0,00 | 0,00 | 0,00 | 1.453,00 | 136.526,70 |
| 11 | MISSIONE 11 - Soccorso civile | | | | | | | | | | | |
| 1 | Sistema di protezione civile | 0,00 | 0,00 | 0,00 | 0,00 | 0,00 | 0,00 | 0,00 | 0,00 | 0,00 | 0,00 | 0,00 |
| 2 | Interventi a seguito di calamità naturali | 54.236,03 | 5.508,29 | 32.621,80 | 4.800,00 | 0,00 | 0,00 | 0,00 | 0,00 | 0,00 | 0,00 | 97.166,12 |
| | TOTALE MISSIONE 11 - Soccorso civile | 54.236,03 | 5.508,29 | 32.621,80 | 4.800,00 | 0,00 | 0,00 | 0,00 | 0,00 | 0,00 | 0,00 | 97.166,12 |
| 12 | MISSIONE 12 - Diritti sociali, politiche sociali e famiglia | | | | | | | | | | | |
| 1 | Interventi per l'infanzia e i minori e per asili nido | 0,00 | 0,00 | 0,00 | 0,00 | 0,00 | 0,00 | 0,00 | 0,00 | 0,00 | 0,00 | 0,00 |
| 2 | Interventi per la disabilità | 0,00 | 0,00 | 0,00 | 0,00 | 0,00 | 0,00 | 0,00 | 0,00 | 0,00 | 0,00 | 0,00 |
| 3 | Interventi per gli anziani | 0,00 | 0,00 | 42.315,00 | 0,00 | 0,00 | 0,00 | 0,00 | 0,00 | 0,00 | 0,00 | 42.315,00 |
| 4 | Interventi per i soggetti a rischio di esclusione sociale | 0,00 | 0,00 | 0,00 | 0,00 | 0,00 | 0,00 | 0,00 | 0,00 | 0,00 | 0,00 | 0,00 |
| 5 | Interventi per le famiglie | 0,00 | 0,00 | 0,00 | 0,00 | 0,00 | 0,00 | 0,00 | 0,00 | 0,00 | 0,00 | 0,00 |
| 6 | Interventi per il diritto alla casa | 0,00 | 0,00 | 0,00 | 0,00 | 0,00 | 0,00 | 0,00 | 0,00 | 0,00 | 0,00 | 0,00 |
| 7 | Programmazione e governo della rete dei servizi sociosanitari e sociali | 0,00 | 0,00 | 0,00 | 0,00 | 0,00 | 0,00 | 0,00 | 0,00 | 0,00 | 0,00 | 0,00 |
| 8 | Cooperazione e associazionismo | 0,00 | 0,00 | 0,00 | 0,00 | 0,00 | 0,00 | 0,00 | 0,00 | 0,00 | 0,00 | 0,00 |
| 9 | Servizio necroscopico e cimiteriale | 0,00 | 0,00 | 8.729,39 | 0,00 | 0,00 | 0,00 | 0,00 | 0,00 | 0,00 | 0,00 | 8.729,39 |
| | TOTALE MISSIONE 12 - Diritti sociali, politiche sociali e famiglia | 0,00 | 0,00 | 51.044,39 | 0,00 | 0,00 | 0,00 | 0,00 | 0,00 | 0,00 | 0,00 | 51.044,39 |
| 13 | MISSIONE 13 - Tutela della salute | | | | | | | | | | | |
| 7 | Ulteriori spese in materia sanitaria | 0,00 | 0,00 | 0,00 | 0,00 | 0,00 | 0,00 | 0,00 | 0,00 | 0,00 | 0,00 | 0,00 |
| | TOTALE MISSIONE 13 - Tutela della salute | 0,00 | 0,00 | 0,00 | 0,00 | 0,00 | 0,00 | 0,00 | 0,00 | 0,00 | 0,00 | 0,00 |
| 14 | MISSIONE 14 - Sviluppo economico e competitività | | | | | | | | | | | |
| 1 | Industria, PMI e Artigianato | 0,00 | 0,00 | 0,00 | 0,00 | 0,00 | 0,00 | 0,00 | 0,00 | 0,00 | 0,00 | 0,00 |
| 2 | Commercio - reti distributive - tutela dei consumatori | 0,00 | 0,00 | 0,00 | 0,00 | 0,00 | 0,00 | 0,00 | 0,00 | 0,00 | 0,00 | 0,00 |
| 3 | Ricerca e innovazione | 0,00 | 0,00 | 0,00 | 0,00 | 0,00 | 0,00 | 0,00 | 0,00 | 0,00 | 0,00 | 0,00 |
| 4 | Reti e altri servizi di pubblica utilità | 0,00 | 0,00 | 0,00 | 0,00 | 0,00 | 0,00 | 0,00 | 0,00 | 0,00 | 0,00 | 0,00 |
| | TOTALE MISSIONE 14 - Sviluppo economico e competitività | 0,00 | 0,00 | 0,00 | 0,00 | 0,00 | 0,00 | 0,00 | 0,00 | 0,00 | 0,00 | 0,00 |
| 15 | MISSIONE 15 - Politiche per il lavoro e la formazione professionale | | | | | | | | | | | |
| 1 | Servizi per lo sviluppo del mercato del lavoro | 0,00 | 0,00 | 0,00 | 0,00 | 0,00 | 0,00 | 0,00 | 0,00 | 0,00 | 0,00 | 0,00 |
| 2 | Formazione professionale | 0,00 | 0,00 | 0,00 | 0,00 | 0,00 | 0,00 | 0,00 | 0,00 | 0,00 | 0,00 | 0,00 |
| 3 | Sostegno all'occupazione | 0,00 | 0,00 | 0,00 | 0,00 | 0,00 | 0,00 | 0,00 | 0,00 | 0,00 | 0,00 | 0,00 |

PROSPETTO DELLE SPESE DI BILANCIO PER MISSIONI, PROGRAMMI E MACROAGGREGATI
SPESE CORRENTI - IMPEGNI
Esercizio finanziario 2023

| MISSIONI E PROGRAMMI / MACROAGGREGATI | | Redditi da lavoro dipendente | Imposte e tasse a carico dell'ente | Acquisto di beni e servizi | Trasferimenti correnti | Trasferimenti di tributi (solo per le Regioni) | Fondi perequativi (solo per le Regioni) | Interessi passivi | Altre spese per redditi da capitale | Rimborsi e poste correttive delle entrate | Altre spese correnti | Totale |
|---------------------------------------|--|------------------------------|------------------------------------|----------------------------|------------------------|--|---|-------------------|-------------------------------------|---|----------------------|----------|
| | | 101 | 102 | 103 | 104 | 105 | 106 | 107 | 108 | 109 | 110 | 100 |
| | TOTALE MISSIONE 15 - Politiche per il lavoro e la formazione professionale | 0,00 | 0,00 | 0,00 | 0,00 | 0,00 | 0,00 | 0,00 | 0,00 | 0,00 | 0,00 | 0,00 |
| 16 | MISSIONE 16 - Agricoltura, politiche agroalimentari e pesca | | | | | | | | | | | |
| 1 | Sviluppo del settore agricolo e del sistema agroalimentare | 0,00 | 0,00 | 0,00 | 0,00 | 0,00 | 0,00 | 0,00 | 0,00 | 0,00 | 0,00 | 0,00 |
| 2 | Caccia e pesca | 0,00 | 0,00 | 0,00 | 0,00 | 0,00 | 0,00 | 0,00 | 0,00 | 0,00 | 0,00 | 0,00 |
| | TOTALE MISSIONE 16 - Agricoltura, politiche agroalimentari e pesca | 0,00 | 0,00 | 0,00 | 0,00 | 0,00 | 0,00 | 0,00 | 0,00 | 0,00 | 0,00 | 0,00 |
| 17 | MISSIONE 17 - Energia e diversificazione delle fonti energetiche | | | | | | | | | | | |
| 1 | Fonti energetiche | 0,00 | 0,00 | 0,00 | 0,00 | 0,00 | 0,00 | 0,00 | 0,00 | 0,00 | 0,00 | 0,00 |
| | TOTALE MISSIONE 17 - Energia e diversificazione delle fonti energetiche | 0,00 | 0,00 | 0,00 | 0,00 | 0,00 | 0,00 | 0,00 | 0,00 | 0,00 | 0,00 | 0,00 |
| 18 | MISSIONE 18 - Relazioni con le altre autonomie territoriali e locali | | | | | | | | | | | |
| 1 | Relazioni finanziarie con le altre autonomie territoriali | 0,00 | 0,00 | 0,00 | 2.913,55 | 0,00 | 0,00 | 0,00 | 0,00 | 0,00 | 0,00 | 2.913,55 |
| | TOTALE MISSIONE 18 - Relazioni con le altre autonomie territoriali e locali | 0,00 | 0,00 | 0,00 | 2.913,55 | 0,00 | 0,00 | 0,00 | 0,00 | 0,00 | 0,00 | 2.913,55 |
| 19 | MISSIONE 19 - Relazioni internazionali | | | | | | | | | | | |
| 1 | Relazioni internazionali e Cooperazione allo sviluppo | 0,00 | 0,00 | 0,00 | 0,00 | 0,00 | 0,00 | 0,00 | 0,00 | 0,00 | 0,00 | 0,00 |
| | TOTALE MISSIONE 19 - Relazioni internazionali | 0,00 | 0,00 | 0,00 | 0,00 | 0,00 | 0,00 | 0,00 | 0,00 | 0,00 | 0,00 | 0,00 |
| 20 | MISSIONE 20 - Fondi e accantonamenti | | | | | | | | | | | |
| 1 | Fondo di riserva | 0,00 | 0,00 | 0,00 | 0,00 | 0,00 | 0,00 | 0,00 | 0,00 | 0,00 | 0,00 | 0,00 |
| 2 | Fondo crediti di dubbia esigibilità | 0,00 | 0,00 | 0,00 | 0,00 | 0,00 | 0,00 | 0,00 | 0,00 | 0,00 | 0,00 | 0,00 |
| 3 | Altri fondi | 0,00 | 0,00 | 0,00 | 0,00 | 0,00 | 0,00 | 0,00 | 0,00 | 0,00 | 0,00 | 0,00 |
| | TOTALE MISSIONE 20 - Fondi e accantonamenti | 0,00 | 0,00 | 0,00 | 0,00 | 0,00 | 0,00 | 0,00 | 0,00 | 0,00 | 0,00 | 0,00 |
| 50 | MISSIONE 50 - Debito pubblico | | | | | | | | | | | |
| 1 | Quota interessi ammortamento mutui e prestiti obbligazionari | 0,00 | 0,00 | 0,00 | 0,00 | 0,00 | 0,00 | 0,00 | 0,00 | 0,00 | 0,00 | 0,00 |
| | TOTALE MISSIONE 50 - Debito pubblico | 0,00 | 0,00 | 0,00 | 0,00 | 0,00 | 0,00 | 0,00 | 0,00 | 0,00 | 0,00 | 0,00 |
| 60 | MISSIONE 60 - Anticipazioni finanziarie | | | | | | | | | | | |
| 1 | Restituzione anticipazione di | 0,00 | 0,00 | 0,00 | 0,00 | 0,00 | 0,00 | 0,00 | 0,00 | 0,00 | 0,00 | 0,00 |

PROSPETTO DELLE SPESE DI BILANCIO PER MISSIONI, PROGRAMMI E MACROAGGREGATI
SPESE CORRENTI - IMPEGNI
Esercizio finanziario 2023

| MISSIONI E PROGRAMMI / MACROAGGREGATI | Redditi da lavoro dipendente | Imposte e tasse a carico dell'ente | Acquisto di beni e servizi | Trasferimenti correnti | Trasferimenti di tributi (<i>solo per le Regioni</i>) | Fondi perequativi (<i>solo per le Regioni</i>) | Interessi passivi | Altre spese per redditi da capitale | Rimborsi e poste correttive delle entrate | Altre spese correnti | Totale |
|---|------------------------------------|--|-------------------------------|---------------------------|--|--|----------------------|---|--|-------------------------|--------------|
| | 101 | 102 | 103 | 104 | 105 | 106 | 107 | 108 | 109 | 110 | 100 |
| tesoreria | | | | | | | | | | | |
| TOTALE MISSIONE 60 - Anticipazioni finanziarie | 0,00 | 0,00 | 0,00 | 0,00 | 0,00 | 0,00 | 0,00 | 0,00 | 0,00 | 0,00 | 0,00 |
| TOTALE MACROAGGREGATI | 292.610,54 | 23.369,42 | 722.680,45 | 52.763,14 | 0,00 | 0,00 | 232,07 | 0,00 | 36.443,12 | 4.035,00 | 1.132.133,74 |

PROSPETTO DELLE SPESE DI BILANCIO PER MISSIONI, PROGRAMMI E MACROAGGREGATI
SPESE CORRENTI - PAGAMENTI IN C/COMPETENZA
Esercizio finanziario 2023

| MISSIONI E PROGRAMMI / MACROAGGREGATI | | Redditi da lavoro dipendente | Imposte e tasse a carico dell'ente | Acquisto di beni e servizi | Trasferimenti correnti | Trasferimenti di tributi (solo per le Regioni) | Fondi perequativi (solo per le Regioni) | Interessi passivi | Altre spese per redditi da capitale | Rimborsi e poste correttive delle entrate | Altre spese correnti | Totale |
|---------------------------------------|---|------------------------------|------------------------------------|----------------------------|------------------------|--|---|-------------------|-------------------------------------|---|----------------------|-------------------|
| | | 101 | 102 | 103 | 104 | 105 | 106 | 107 | 108 | 109 | 110 | 100 |
| 1 | MISSIONE 1 - Servizi istituzionali, generali e di gestione | | | | | | | | | | | |
| 1 | Organi istituzionali | 0,00 | 0,00 | 31.449,89 | 0,00 | 0,00 | 0,00 | 0,00 | 0,00 | 0,00 | 2.150,00 | 33.599,89 |
| 2 | Segreteria generale | 58.242,13 | 0,00 | 18.684,01 | 537,28 | 0,00 | 0,00 | 0,00 | 0,00 | 34.564,44 | 0,00 | 112.027,86 |
| 3 | Gestione economica, finanziaria, programmazione, provveditorato | 46.544,41 | 0,00 | 42.748,99 | 0,00 | 0,00 | 0,00 | 0,00 | 0,00 | 0,00 | 0,00 | 89.293,40 |
| 4 | Gestione delle entrate tributarie e servizi fiscali | 0,00 | 17.321,68 | 7.337,67 | 0,00 | 0,00 | 0,00 | 0,00 | 0,00 | 1.878,68 | 0,00 | 26.538,03 |
| 5 | Gestione dei beni demaniali e patrimoniali | 0,00 | 0,00 | 39.151,62 | 0,00 | 0,00 | 0,00 | 0,00 | 0,00 | 0,00 | 0,00 | 39.151,62 |
| 6 | Ufficio tecnico | 60.156,21 | 539,45 | 0,00 | 0,00 | 0,00 | 0,00 | 0,00 | 0,00 | 0,00 | 0,00 | 60.695,66 |
| 7 | Elezioni e consultazioni popolari - Anagrafe e stato civile | 0,00 | 0,00 | 0,00 | 0,00 | 0,00 | 0,00 | 0,00 | 0,00 | 0,00 | 0,00 | 0,00 |
| 8 | Statistica e sistemi informativi | 0,00 | 0,00 | 0,00 | 0,00 | 0,00 | 0,00 | 0,00 | 0,00 | 0,00 | 0,00 | 0,00 |
| 9 | Assistenza tecnico-amministrativa agli enti locali | 0,00 | 0,00 | 0,00 | 0,00 | 0,00 | 0,00 | 0,00 | 0,00 | 0,00 | 0,00 | 0,00 |
| 10 | Risorse umane | 0,00 | 0,00 | 0,00 | 0,00 | 0,00 | 0,00 | 0,00 | 0,00 | 0,00 | 0,00 | 0,00 |
| 11 | Altri servizi generali | 0,00 | 0,00 | 0,00 | 0,00 | 0,00 | 0,00 | 0,00 | 0,00 | 0,00 | 0,00 | 0,00 |
| | TOTALE MISSIONE 1 - Servizi istituzionali, generali e di gestione | 164.942,75 | 17.861,13 | 139.372,18 | 537,28 | 0,00 | 0,00 | 0,00 | 0,00 | 36.443,12 | 2.150,00 | 361.306,46 |
| 2 | MISSIONE 2 - Giustizia | | | | | | | | | | | |
| 1 | Uffici giudiziari | 0,00 | 0,00 | 0,00 | 0,00 | 0,00 | 0,00 | 0,00 | 0,00 | 0,00 | 0,00 | 0,00 |
| 2 | Casa circondariale e altri servizi | 0,00 | 0,00 | 0,00 | 0,00 | 0,00 | 0,00 | 0,00 | 0,00 | 0,00 | 0,00 | 0,00 |
| | TOTALE MISSIONE 2 - Giustizia | 0,00 | 0,00 | 0,00 | 0,00 | 0,00 | 0,00 | 0,00 | 0,00 | 0,00 | 0,00 | 0,00 |
| 3 | MISSIONE 3 - Ordine pubblico e sicurezza | | | | | | | | | | | |
| 1 | Polizia locale e amministrativa | 0,00 | 0,00 | 760,37 | 0,00 | 0,00 | 0,00 | 0,00 | 0,00 | 0,00 | 432,00 | 1.192,37 |
| 2 | Sistema integrato di sicurezza urbana | 0,00 | 0,00 | 0,00 | 0,00 | 0,00 | 0,00 | 0,00 | 0,00 | 0,00 | 0,00 | 0,00 |
| | TOTALE MISSIONE 3 - Ordine pubblico e sicurezza | 0,00 | 0,00 | 760,37 | 0,00 | 0,00 | 0,00 | 0,00 | 0,00 | 0,00 | 432,00 | 1.192,37 |
| 4 | MISSIONE 4 - Istruzione e diritto allo studio | | | | | | | | | | | |
| 1 | Istruzione prescolastica | 0,00 | 0,00 | 0,00 | 0,00 | 0,00 | 0,00 | 0,00 | 0,00 | 0,00 | 0,00 | 0,00 |
| 2 | Altri ordini di istruzione | 0,00 | 0,00 | 0,00 | 0,00 | 0,00 | 0,00 | 0,00 | 0,00 | 0,00 | 0,00 | 0,00 |
| 4 | Istruzione universitaria | 0,00 | 0,00 | 0,00 | 0,00 | 0,00 | 0,00 | 0,00 | 0,00 | 0,00 | 0,00 | 0,00 |
| 5 | Istruzione tecnica superiore | 0,00 | 0,00 | 0,00 | 0,00 | 0,00 | 0,00 | 0,00 | 0,00 | 0,00 | 0,00 | 0,00 |
| 6 | Servizi ausiliari all'istruzione | 0,00 | 0,00 | 0,00 | 0,00 | 0,00 | 0,00 | 0,00 | 0,00 | 0,00 | 0,00 | 0,00 |
| 7 | Diritto allo studio | 0,00 | 0,00 | 0,00 | 0,00 | 0,00 | 0,00 | 0,00 | 0,00 | 0,00 | 0,00 | 0,00 |
| | TOTALE MISSIONE 4 - Istruzione e diritto allo studio | 0,00 | 0,00 | 0,00 | 0,00 | 0,00 | 0,00 | 0,00 | 0,00 | 0,00 | 0,00 | 0,00 |
| 5 | MISSIONE 5 - Tutela e valorizzazione dei beni e attività culturali | | | | | | | | | | | |
| 1 | Valorizzazione dei beni di interesse storico | 0,00 | 0,00 | 0,00 | 0,00 | 0,00 | 0,00 | 0,00 | 0,00 | 0,00 | 0,00 | 0,00 |
| 2 | Attività culturali e interventi diversi | 0,00 | 0,00 | 0,00 | 40.964,32 | 0,00 | 0,00 | 0,00 | 0,00 | 0,00 | 0,00 | 40.964,32 |

PROSPETTO DELLE SPESE DI BILANCIO PER MISSIONI, PROGRAMMI E MACROAGGREGATI
SPESE CORRENTI - PAGAMENTI IN C/COMPETENZA
Esercizio finanziario 2023

| MISSIONI E PROGRAMMI / MACROAGGREGATI | | Redditi da lavoro dipendente | Imposte e tasse a carico dell'ente | Acquisto di beni e servizi | Trasferimenti correnti | Trasferimenti di tributi (solo per le Regioni) | Fondi perequativi (solo per le Regioni) | Interessi passivi | Altre spese per redditi da capitale | Rimborsi e poste correttive delle entrate | Altre spese correnti | Totale |
|--|---|------------------------------------|--|-------------------------------|---------------------------|--|--|----------------------|---|--|-------------------------|------------|
| | | 101 | 102 | 103 | 104 | 105 | 106 | 107 | 108 | 109 | 110 | 100 |
| | nel settore culturale | | | | | | | | | | | |
| | TOTALE MISSIONE 5 - Tutela e valorizzazione dei beni e attività culturali | 0,00 | 0,00 | 0,00 | 40.964,32 | 0,00 | 0,00 | 0,00 | 0,00 | 0,00 | 0,00 | 40.964,32 |
| 6 | MISSIONE 6 - Politiche giovanili, sport e tempo libero | | | | | | | | | | | |
| 1 | Sport e tempo libero | 0,00 | 0,00 | 1.000,00 | 0,00 | 0,00 | 0,00 | 0,00 | 0,00 | 0,00 | 0,00 | 1.000,00 |
| 2 | Giovani | 0,00 | 0,00 | 0,00 | 0,00 | 0,00 | 0,00 | 0,00 | 0,00 | 0,00 | 0,00 | 0,00 |
| | TOTALE MISSIONE 6 - Politiche giovanili, sport e tempo libero | 0,00 | 0,00 | 1.000,00 | 0,00 | 0,00 | 0,00 | 0,00 | 0,00 | 0,00 | 0,00 | 1.000,00 |
| 7 | MISSIONE 7 - Turismo | | | | | | | | | | | |
| 1 | Sviluppo e la valorizzazione del turismo | 0,00 | 0,00 | 5.022,46 | 0,00 | 0,00 | 0,00 | 0,00 | 0,00 | 0,00 | 0,00 | 5.022,46 |
| | TOTALE MISSIONE 7 - Turismo | 0,00 | 0,00 | 5.022,46 | 0,00 | 0,00 | 0,00 | 0,00 | 0,00 | 0,00 | 0,00 | 5.022,46 |
| 8 | MISSIONE 8 - Assetto del territorio ed edilizia abitativa | | | | | | | | | | | |
| 1 | Urbanistica e assetto del territorio | 29.539,58 | 0,00 | 5.879,18 | 0,00 | 0,00 | 0,00 | 232,07 | 0,00 | 0,00 | 0,00 | 35.650,83 |
| 2 | Edilizia residenziale pubblica e locale e piani di edilizia economico-popolare | 0,00 | 0,00 | 0,00 | 0,00 | 0,00 | 0,00 | 0,00 | 0,00 | 0,00 | 0,00 | 0,00 |
| | TOTALE MISSIONE 8 - Assetto del territorio ed edilizia abitativa | 29.539,58 | 0,00 | 5.879,18 | 0,00 | 0,00 | 0,00 | 232,07 | 0,00 | 0,00 | 0,00 | 35.650,83 |
| 9 | MISSIONE 9 - Sviluppo sostenibile e tutela del territorio e dell'ambiente | | | | | | | | | | | |
| 1 | Difesa del suolo | 0,00 | 0,00 | 0,00 | 0,00 | 0,00 | 0,00 | 0,00 | 0,00 | 0,00 | 0,00 | 0,00 |
| 2 | Tutela, valorizzazione e recupero ambientale | 0,00 | 0,00 | 427,00 | 0,00 | 0,00 | 0,00 | 0,00 | 0,00 | 0,00 | 0,00 | 427,00 |
| 3 | Rifiuti | 0,00 | 0,00 | 73.120,28 | 309,88 | 0,00 | 0,00 | 0,00 | 0,00 | 0,00 | 0,00 | 73.430,16 |
| 4 | Servizio idrico integrato | 27.324,84 | 0,00 | 3.702,27 | 919,00 | 0,00 | 0,00 | 0,00 | 0,00 | 0,00 | 0,00 | 31.946,11 |
| 5 | Aree protette, parchi naturali, protezione naturalistica e forestazione | 0,00 | 0,00 | 0,00 | 0,00 | 0,00 | 0,00 | 0,00 | 0,00 | 0,00 | 0,00 | 0,00 |
| 6 | Tutela e valorizzazione delle risorse idriche | 0,00 | 0,00 | 0,00 | 0,00 | 0,00 | 0,00 | 0,00 | 0,00 | 0,00 | 0,00 | 0,00 |
| 7 | Sviluppo sostenibile territorio montano piccoli Comuni | 0,00 | 0,00 | 0,00 | 0,00 | 0,00 | 0,00 | 0,00 | 0,00 | 0,00 | 0,00 | 0,00 |
| 8 | Qualità dell'aria e riduzione dell'inquinamento | 0,00 | 0,00 | 0,00 | 0,00 | 0,00 | 0,00 | 0,00 | 0,00 | 0,00 | 0,00 | 0,00 |
| | TOTALE MISSIONE 9 - Sviluppo sostenibile e tutela del territorio e dell'ambiente | 27.324,84 | 0,00 | 77.249,55 | 1.228,88 | 0,00 | 0,00 | 0,00 | 0,00 | 0,00 | 0,00 | 105.803,27 |
| 10 | MISSIONE 10 - Trasporti e diritto alla mobilità | | | | | | | | | | | |
| 1 | Trasporto ferroviario | 0,00 | 0,00 | 0,00 | 0,00 | 0,00 | 0,00 | 0,00 | 0,00 | 0,00 | 0,00 | 0,00 |
| 2 | Trasporto pubblico locale | 0,00 | 0,00 | 0,00 | 0,00 | 0,00 | 0,00 | 0,00 | 0,00 | 0,00 | 0,00 | 0,00 |
| 3 | Trasporto per vie d'acqua | 0,00 | 0,00 | 0,00 | 0,00 | 0,00 | 0,00 | 0,00 | 0,00 | 0,00 | 0,00 | 0,00 |

PROSPETTO DELLE SPESE DI BILANCIO PER MISSIONI, PROGRAMMI E MACROAGGREGATI
SPESE CORRENTI - PAGAMENTI IN C/COMPETENZA
Esercizio finanziario 2023

| MISSIONI E PROGRAMMI / MACROAGGREGATI | | Redditi da lavoro dipendente | Imposte e tasse a carico dell'ente | Acquisto di beni e servizi | Trasferimenti correnti | Trasferimenti di tributi (solo per le Regioni) | Fondi perequativi (solo per le Regioni) | Interessi passivi | Altre spese per redditi da capitale | Rimborsi e poste correttive delle entrate | Altre spese correnti | Totale |
|--|--|------------------------------------|--|-------------------------------|---------------------------|--|--|----------------------|---|--|-------------------------|-------------------|
| | | 101 | 102 | 103 | 104 | 105 | 106 | 107 | 108 | 109 | 110 | 100 |
| 4 | Altre modalità di trasporto | 0,00 | 0,00 | 0,00 | 0,00 | 0,00 | 0,00 | 0,00 | 0,00 | 0,00 | 0,00 | 0,00 |
| 5 | Viabilità e infrastrutture stradali | 0,00 | 0,00 | 109.490,82 | 0,00 | 0,00 | 0,00 | 0,00 | 0,00 | 0,00 | 1.453,00 | 110.943,82 |
| | TOTALE MISSIONE 10 - Trasporti e diritto alla mobilità | 0,00 | 0,00 | 109.490,82 | 0,00 | 0,00 | 0,00 | 0,00 | 0,00 | 0,00 | 1.453,00 | 110.943,82 |
| 11 | MISSIONE 11 - Soccorso civile | | | | | | | | | | | |
| 1 | Sistema di protezione civile | 0,00 | 0,00 | 0,00 | 0,00 | 0,00 | 0,00 | 0,00 | 0,00 | 0,00 | 0,00 | 0,00 |
| 2 | Interventi a seguito di calamità naturali | 54.236,03 | 5.508,29 | 20.116,80 | 3.200,00 | 0,00 | 0,00 | 0,00 | 0,00 | 0,00 | 0,00 | 83.061,12 |
| | TOTALE MISSIONE 11 - Soccorso civile | 54.236,03 | 5.508,29 | 20.116,80 | 3.200,00 | 0,00 | 0,00 | 0,00 | 0,00 | 0,00 | 0,00 | 83.061,12 |
| 12 | MISSIONE 12 - Diritti sociali, politiche sociali e famiglia | | | | | | | | | | | |
| 1 | Interventi per l'infanzia e i minori e per asili nido | 0,00 | 0,00 | 0,00 | 0,00 | 0,00 | 0,00 | 0,00 | 0,00 | 0,00 | 0,00 | 0,00 |
| 2 | Interventi per la disabilità | 0,00 | 0,00 | 0,00 | 0,00 | 0,00 | 0,00 | 0,00 | 0,00 | 0,00 | 0,00 | 0,00 |
| 3 | Interventi per gli anziani | 0,00 | 0,00 | 42.315,00 | 0,00 | 0,00 | 0,00 | 0,00 | 0,00 | 0,00 | 0,00 | 42.315,00 |
| 4 | Interventi per i soggetti a rischio di esclusione sociale | 0,00 | 0,00 | 0,00 | 0,00 | 0,00 | 0,00 | 0,00 | 0,00 | 0,00 | 0,00 | 0,00 |
| 5 | Interventi per le famiglie | 0,00 | 0,00 | 0,00 | 0,00 | 0,00 | 0,00 | 0,00 | 0,00 | 0,00 | 0,00 | 0,00 |
| 6 | Interventi per il diritto alla casa | 0,00 | 0,00 | 0,00 | 0,00 | 0,00 | 0,00 | 0,00 | 0,00 | 0,00 | 0,00 | 0,00 |
| 7 | Programmazione e governo della rete dei servizi sociosanitari e sociali | 0,00 | 0,00 | 0,00 | 0,00 | 0,00 | 0,00 | 0,00 | 0,00 | 0,00 | 0,00 | 0,00 |
| 8 | Cooperazione e associazionismo | 0,00 | 0,00 | 0,00 | 0,00 | 0,00 | 0,00 | 0,00 | 0,00 | 0,00 | 0,00 | 0,00 |
| 9 | Servizio necroscopico e cimiteriale | 0,00 | 0,00 | 7.238,61 | 0,00 | 0,00 | 0,00 | 0,00 | 0,00 | 0,00 | 0,00 | 7.238,61 |
| | TOTALE MISSIONE 12 - Diritti sociali, politiche sociali e famiglia | 0,00 | 0,00 | 49.553,61 | 0,00 | 0,00 | 0,00 | 0,00 | 0,00 | 0,00 | 0,00 | 49.553,61 |
| 13 | MISSIONE 13 - Tutela della salute | | | | | | | | | | | |
| 7 | Ulteriori spese in materia sanitaria | 0,00 | 0,00 | 0,00 | 0,00 | 0,00 | 0,00 | 0,00 | 0,00 | 0,00 | 0,00 | 0,00 |
| | TOTALE MISSIONE 13 - Tutela della salute | 0,00 | 0,00 | 0,00 | 0,00 | 0,00 | 0,00 | 0,00 | 0,00 | 0,00 | 0,00 | 0,00 |
| 14 | MISSIONE 14 - Sviluppo economico e competitività | | | | | | | | | | | |
| 1 | Industria, PMI e Artigianato | 0,00 | 0,00 | 0,00 | 0,00 | 0,00 | 0,00 | 0,00 | 0,00 | 0,00 | 0,00 | 0,00 |
| 2 | Commercio - reti distributive - tutela dei consumatori | 0,00 | 0,00 | 0,00 | 0,00 | 0,00 | 0,00 | 0,00 | 0,00 | 0,00 | 0,00 | 0,00 |
| 3 | Ricerca e innovazione | 0,00 | 0,00 | 0,00 | 0,00 | 0,00 | 0,00 | 0,00 | 0,00 | 0,00 | 0,00 | 0,00 |
| 4 | Reti e altri servizi di pubblica utilità | 0,00 | 0,00 | 0,00 | 0,00 | 0,00 | 0,00 | 0,00 | 0,00 | 0,00 | 0,00 | 0,00 |
| | TOTALE MISSIONE 14 - Sviluppo economico e competitività | 0,00 | 0,00 | 0,00 | 0,00 | 0,00 | 0,00 | 0,00 | 0,00 | 0,00 | 0,00 | 0,00 |
| 15 | MISSIONE 15 - Politiche per il lavoro e la formazione professionale | | | | | | | | | | | |
| 1 | Servizi per lo sviluppo del mercato del lavoro | 0,00 | 0,00 | 0,00 | 0,00 | 0,00 | 0,00 | 0,00 | 0,00 | 0,00 | 0,00 | 0,00 |
| 2 | Formazione professionale | 0,00 | 0,00 | 0,00 | 0,00 | 0,00 | 0,00 | 0,00 | 0,00 | 0,00 | 0,00 | 0,00 |
| 3 | Sostegno all'occupazione | 0,00 | 0,00 | 0,00 | 0,00 | 0,00 | 0,00 | 0,00 | 0,00 | 0,00 | 0,00 | 0,00 |

PROSPETTO DELLE SPESE DI BILANCIO PER MISSIONI, PROGRAMMI E MACROAGGREGATI
SPESE CORRENTI - PAGAMENTI IN C/COMPETENZA
Esercizio finanziario 2023

| MISSIONI E PROGRAMMI / MACROAGGREGATI | | Redditi da lavoro dipendente | Imposte e tasse a carico dell'ente | Acquisto di beni e servizi | Trasferimenti correnti | Trasferimenti di tributi (solo per le Regioni) | Fondi perequativi (solo per le Regioni) | Interessi passivi | Altre spese per redditi da capitale | Rimborsi e poste correttive delle entrate | Altre spese correnti | Totale |
|--|--|------------------------------------|--|-------------------------------|---------------------------|--|--|----------------------|---|--|-------------------------|----------|
| | | 101 | 102 | 103 | 104 | 105 | 106 | 107 | 108 | 109 | 110 | 100 |
| | TOTALE MISSIONE 15 - Politiche per il lavoro e la formazione professionale | 0,00 | 0,00 | 0,00 | 0,00 | 0,00 | 0,00 | 0,00 | 0,00 | 0,00 | 0,00 | 0,00 |
| 16 | MISSIONE 16 - Agricoltura, politiche agroalimentari e pesca | | | | | | | | | | | |
| 1 | Sviluppo del settore agricolo e del sistema agroalimentare | 0,00 | 0,00 | 0,00 | 0,00 | 0,00 | 0,00 | 0,00 | 0,00 | 0,00 | 0,00 | 0,00 |
| 2 | Caccia e pesca | 0,00 | 0,00 | 0,00 | 0,00 | 0,00 | 0,00 | 0,00 | 0,00 | 0,00 | 0,00 | 0,00 |
| | TOTALE MISSIONE 16 - Agricoltura, politiche agroalimentari e pesca | 0,00 | 0,00 | 0,00 | 0,00 | 0,00 | 0,00 | 0,00 | 0,00 | 0,00 | 0,00 | 0,00 |
| 17 | MISSIONE 17 - Energia e diversificazione delle fonti energetiche | | | | | | | | | | | |
| 1 | Fonti energetiche | 0,00 | 0,00 | 0,00 | 0,00 | 0,00 | 0,00 | 0,00 | 0,00 | 0,00 | 0,00 | 0,00 |
| | TOTALE MISSIONE 17 - Energia e diversificazione delle fonti energetiche | 0,00 | 0,00 | 0,00 | 0,00 | 0,00 | 0,00 | 0,00 | 0,00 | 0,00 | 0,00 | 0,00 |
| 18 | MISSIONE 18 - Relazioni con le altre autonomie territoriali e locali | | | | | | | | | | | |
| 1 | Relazioni finanziarie con le altre autonomie territoriali | 0,00 | 0,00 | 0,00 | 2.913,55 | 0,00 | 0,00 | 0,00 | 0,00 | 0,00 | 0,00 | 2.913,55 |
| | TOTALE MISSIONE 18 - Relazioni con le altre autonomie territoriali e locali | 0,00 | 0,00 | 0,00 | 2.913,55 | 0,00 | 0,00 | 0,00 | 0,00 | 0,00 | 0,00 | 2.913,55 |
| 19 | MISSIONE 19 - Relazioni internazionali | | | | | | | | | | | |
| 1 | Relazioni internazionali e Cooperazione allo sviluppo | 0,00 | 0,00 | 0,00 | 0,00 | 0,00 | 0,00 | 0,00 | 0,00 | 0,00 | 0,00 | 0,00 |
| | TOTALE MISSIONE 19 - Relazioni internazionali | 0,00 | 0,00 | 0,00 | 0,00 | 0,00 | 0,00 | 0,00 | 0,00 | 0,00 | 0,00 | 0,00 |
| 20 | MISSIONE 20 - Fondi e accantonamenti | | | | | | | | | | | |
| 1 | Fondo di riserva | 0,00 | 0,00 | 0,00 | 0,00 | 0,00 | 0,00 | 0,00 | 0,00 | 0,00 | 0,00 | 0,00 |
| 2 | Fondo crediti di dubbia esigibilità | 0,00 | 0,00 | 0,00 | 0,00 | 0,00 | 0,00 | 0,00 | 0,00 | 0,00 | 0,00 | 0,00 |
| 3 | Altri fondi | 0,00 | 0,00 | 0,00 | 0,00 | 0,00 | 0,00 | 0,00 | 0,00 | 0,00 | 0,00 | 0,00 |
| | TOTALE MISSIONE 20 - Fondi e accantonamenti | 0,00 | 0,00 | 0,00 | 0,00 | 0,00 | 0,00 | 0,00 | 0,00 | 0,00 | 0,00 | 0,00 |
| 50 | MISSIONE 50 - Debito pubblico | | | | | | | | | | | |
| 1 | Quota interessi ammortamento mutui e prestiti obbligazionari | 0,00 | 0,00 | 0,00 | 0,00 | 0,00 | 0,00 | 0,00 | 0,00 | 0,00 | 0,00 | 0,00 |
| | TOTALE MISSIONE 50 - Debito pubblico | 0,00 | 0,00 | 0,00 | 0,00 | 0,00 | 0,00 | 0,00 | 0,00 | 0,00 | 0,00 | 0,00 |
| 60 | MISSIONE 60 - Anticipazioni finanziarie | | | | | | | | | | | |
| 1 | Restituzione anticipazione di | 0,00 | 0,00 | 0,00 | 0,00 | 0,00 | 0,00 | 0,00 | 0,00 | 0,00 | 0,00 | 0,00 |

**PROSPETTO DELLE SPESE DI BILANCIO PER MISSIONI, PROGRAMMI E MACROAGGREGATI
SPESE CORRENTI - PAGAMENTI IN C/COMPETENZA
Esercizio finanziario 2023**

| MISSIONI E PROGRAMMI / MACROAGGREGATI | Redditi da lavoro dipendente | Imposte e tasse a carico dell'ente | Acquisto di beni e servizi | Trasferimenti correnti | Trasferimenti di tributi (<i>solo per le Regioni</i>) | Fondi perequativi (<i>solo per le Regioni</i>) | Interessi passivi | Altre spese per redditi da capitale | Rimborsi e poste correttive delle entrate | Altre spese correnti | Totale |
|---|------------------------------------|--|-------------------------------|---------------------------|--|--|----------------------|---|--|-------------------------|------------|
| | 101 | 102 | 103 | 104 | 105 | 106 | 107 | 108 | 109 | 110 | 100 |
| tesoreria | | | | | | | | | | | |
| TOTALE MISSIONE 60 - Anticipazioni finanziarie | 0,00 | 0,00 | 0,00 | 0,00 | 0,00 | 0,00 | 0,00 | 0,00 | 0,00 | 0,00 | 0,00 |
| TOTALE MACROAGGREGATI | 276.043,20 | 23.369,42 | 408.444,97 | 48.844,03 | 0,00 | 0,00 | 232,07 | 0,00 | 36.443,12 | 4.035,00 | 797.411,81 |

PROSPETTO DELLE SPESE DI BILANCIO PER MISSIONI, PROGRAMMI E MACROAGGREGATI
SPESE CORRENTI - PAGAMENTI IN C/RESIDUI
Esercizio finanziario 2023

| MISSIONI E PROGRAMMI / MACROAGGREGATI | | Redditi da lavoro dipendente | Imposte e tasse a carico dell'ente | Acquisto di beni e servizi | Trasferimenti correnti | Trasferimenti di tributi (solo per le Regioni) | Fondi perequativi (solo per le Regioni) | Interessi passivi | Altre spese per redditi da capitale | Rimborsi e poste correttive delle entrate | Altre spese correnti | Totale |
|--|---|------------------------------------|--|-------------------------------|---------------------------|--|--|----------------------|---|--|-------------------------|------------------|
| | | 101 | 102 | 103 | 104 | 105 | 106 | 107 | 108 | 109 | 110 | 100 |
| 1 | MISSIONE 1 - Servizi istituzionali, generali e di gestione | | | | | | | | | | | |
| 1 | Organi istituzionali | 0,00 | 0,00 | 2.001,84 | 0,00 | 0,00 | 0,00 | 0,00 | 0,00 | 0,00 | 0,00 | 2.001,84 |
| 2 | Segreteria generale | 524,31 | 0,00 | 4.508,30 | 134,32 | 0,00 | 0,00 | 0,00 | 0,00 | 0,00 | 0,00 | 5.166,93 |
| 3 | Gestione economica, finanziaria, programmazione, provveditorato | 0,00 | 0,00 | 19.999,23 | 0,00 | 0,00 | 0,00 | 0,00 | 0,00 | 1.718,83 | 0,00 | 21.718,06 |
| 4 | Gestione delle entrate tributarie e servizi fiscali | 0,00 | 0,00 | 30.642,33 | 0,00 | 0,00 | 0,00 | 0,00 | 0,00 | 0,00 | 0,00 | 30.642,33 |
| 5 | Gestione dei beni demaniali e patrimoniali | 0,00 | 0,00 | 32.293,60 | 0,00 | 0,00 | 0,00 | 0,00 | 0,00 | 0,00 | 0,00 | 32.293,60 |
| 6 | Ufficio tecnico | 0,00 | 0,00 | 0,00 | 0,00 | 0,00 | 0,00 | 0,00 | 0,00 | 0,00 | 0,00 | 0,00 |
| 7 | Elezioni e consultazioni popolari - Anagrafe e stato civile | 0,00 | 0,00 | 0,00 | 0,00 | 0,00 | 0,00 | 0,00 | 0,00 | 0,00 | 0,00 | 0,00 |
| 8 | Statistica e sistemi informativi | 0,00 | 0,00 | 0,00 | 0,00 | 0,00 | 0,00 | 0,00 | 0,00 | 0,00 | 0,00 | 0,00 |
| 9 | Assistenza tecnico-amministrativa agli enti locali | 0,00 | 0,00 | 0,00 | 0,00 | 0,00 | 0,00 | 0,00 | 0,00 | 0,00 | 0,00 | 0,00 |
| 10 | Risorse umane | 0,00 | 0,00 | 0,00 | 0,00 | 0,00 | 0,00 | 0,00 | 0,00 | 0,00 | 0,00 | 0,00 |
| 11 | Altri servizi generali | 0,00 | 0,00 | 0,00 | 0,00 | 0,00 | 0,00 | 0,00 | 0,00 | 0,00 | 0,00 | 0,00 |
| | TOTALE MISSIONE 1 - Servizi istituzionali, generali e di gestione | 524,31 | 0,00 | 89.445,30 | 134,32 | 0,00 | 0,00 | 0,00 | 0,00 | 1.718,83 | 0,00 | 91.822,76 |
| 2 | MISSIONE 2 - Giustizia | | | | | | | | | | | |
| 1 | Uffici giudiziari | 0,00 | 0,00 | 0,00 | 0,00 | 0,00 | 0,00 | 0,00 | 0,00 | 0,00 | 0,00 | 0,00 |
| 2 | Casa circondariale e altri servizi | 0,00 | 0,00 | 0,00 | 0,00 | 0,00 | 0,00 | 0,00 | 0,00 | 0,00 | 0,00 | 0,00 |
| | TOTALE MISSIONE 2 - Giustizia | 0,00 | 0,00 | 0,00 | 0,00 | 0,00 | 0,00 | 0,00 | 0,00 | 0,00 | 0,00 | 0,00 |
| 3 | MISSIONE 3 - Ordine pubblico e sicurezza | | | | | | | | | | | |
| 1 | Polizia locale e amministrativa | 0,00 | 0,00 | 105,01 | 0,00 | 0,00 | 0,00 | 0,00 | 0,00 | 0,00 | 0,00 | 105,01 |
| 2 | Sistema integrato di sicurezza urbana | 0,00 | 0,00 | 0,00 | 0,00 | 0,00 | 0,00 | 0,00 | 0,00 | 0,00 | 0,00 | 0,00 |
| | TOTALE MISSIONE 3 - Ordine pubblico e sicurezza | 0,00 | 0,00 | 105,01 | 0,00 | 0,00 | 0,00 | 0,00 | 0,00 | 0,00 | 0,00 | 105,01 |
| 4 | MISSIONE 4 - Istruzione e diritto allo studio | | | | | | | | | | | |
| 1 | Istruzione prescolastica | 0,00 | 0,00 | 0,00 | 0,00 | 0,00 | 0,00 | 0,00 | 0,00 | 0,00 | 0,00 | 0,00 |
| 2 | Altri ordini di istruzione | 0,00 | 0,00 | 0,00 | 0,00 | 0,00 | 0,00 | 0,00 | 0,00 | 0,00 | 0,00 | 0,00 |
| 4 | Istruzione universitaria | 0,00 | 0,00 | 0,00 | 0,00 | 0,00 | 0,00 | 0,00 | 0,00 | 0,00 | 0,00 | 0,00 |
| 5 | Istruzione tecnica superiore | 0,00 | 0,00 | 0,00 | 0,00 | 0,00 | 0,00 | 0,00 | 0,00 | 0,00 | 0,00 | 0,00 |
| 6 | Servizi ausiliari all'istruzione | 0,00 | 0,00 | 0,00 | 0,00 | 0,00 | 0,00 | 0,00 | 0,00 | 0,00 | 0,00 | 0,00 |
| 7 | Diritto allo studio | 0,00 | 0,00 | 0,00 | 0,00 | 0,00 | 0,00 | 0,00 | 0,00 | 0,00 | 0,00 | 0,00 |
| | TOTALE MISSIONE 4 - Istruzione e diritto allo studio | 0,00 | 0,00 | 0,00 | 0,00 | 0,00 | 0,00 | 0,00 | 0,00 | 0,00 | 0,00 | 0,00 |
| 5 | MISSIONE 5 - Tutela e valorizzazione dei beni e attività culturali | | | | | | | | | | | |
| 1 | Valorizzazione dei beni di interesse storico | 0,00 | 0,00 | 0,00 | 0,00 | 0,00 | 0,00 | 0,00 | 0,00 | 0,00 | 0,00 | 0,00 |
| 2 | Attività culturali e interventi diversi | 0,00 | 0,00 | 0,00 | 4.000,00 | 0,00 | 0,00 | 0,00 | 0,00 | 0,00 | 0,00 | 4.000,00 |

PROSPETTO DELLE SPESE DI BILANCIO PER MISSIONI, PROGRAMMI E MACROAGGREGATI
SPESE CORRENTI - PAGAMENTI IN C/RESIDUI
Esercizio finanziario 2023

| MISSIONI E PROGRAMMI / MACROAGGREGATI | Redditi da lavoro dipendente | Imposte e tasse a carico dell'ente | Acquisto di beni e servizi | Trasferimenti correnti | Trasferimenti di tributi (solo per le Regioni) | Fondi perequativi (solo per le Regioni) | Interessi passivi | Altre spese per redditi da capitale | Rimborsi e poste correttive delle entrate | Altre spese correnti | Totale |
|---|------------------------------------|--|-------------------------------|---------------------------|--|--|----------------------|---|--|-------------------------|------------------|
| | 101 | 102 | 103 | 104 | 105 | 106 | 107 | 108 | 109 | 110 | 100 |
| nel settore culturale | | | | | | | | | | | |
| TOTALE MISSIONE 5 - Tutela e valorizzazione dei beni e attività culturali | 0,00 | 0,00 | 0,00 | 4.000,00 | 0,00 | 0,00 | 0,00 | 0,00 | 0,00 | 0,00 | 4.000,00 |
| 6 MISSIONE 6 - Politiche giovanili, sport e tempo libero | | | | | | | | | | | |
| 1 Sport e tempo libero | 0,00 | 0,00 | 0,00 | 0,00 | 0,00 | 0,00 | 0,00 | 0,00 | 0,00 | 0,00 | 0,00 |
| 2 Giovani | 0,00 | 0,00 | 0,00 | 0,00 | 0,00 | 0,00 | 0,00 | 0,00 | 0,00 | 0,00 | 0,00 |
| TOTALE MISSIONE 6 - Politiche giovanili, sport e tempo libero | 0,00 | 0,00 | 0,00 | 0,00 | 0,00 | 0,00 | 0,00 | 0,00 | 0,00 | 0,00 | 0,00 |
| 7 MISSIONE 7 - Turismo | | | | | | | | | | | |
| 1 Sviluppo e la valorizzazione del turismo | 0,00 | 0,00 | 4.506,07 | 0,00 | 0,00 | 0,00 | 0,00 | 0,00 | 0,00 | 0,00 | 4.506,07 |
| TOTALE MISSIONE 7 - Turismo | 0,00 | 0,00 | 4.506,07 | 0,00 | 0,00 | 0,00 | 0,00 | 0,00 | 0,00 | 0,00 | 4.506,07 |
| 8 MISSIONE 8 - Assetto del territorio ed edilizia abitativa | | | | | | | | | | | |
| 1 Urbanistica e assetto del territorio | 0,00 | 0,00 | 314,28 | 0,00 | 0,00 | 0,00 | 0,00 | 0,00 | 0,00 | 0,00 | 314,28 |
| 2 Edilizia residenziale pubblica e locale e piani di edilizia economico-popolare | 0,00 | 0,00 | 0,00 | 0,00 | 0,00 | 0,00 | 0,00 | 0,00 | 0,00 | 0,00 | 0,00 |
| TOTALE MISSIONE 8 - Assetto del territorio ed edilizia abitativa | 0,00 | 0,00 | 314,28 | 0,00 | 0,00 | 0,00 | 0,00 | 0,00 | 0,00 | 0,00 | 314,28 |
| 9 MISSIONE 9 - Sviluppo sostenibile e tutela del territorio e dell'ambiente | | | | | | | | | | | |
| 1 Difesa del suolo | 0,00 | 0,00 | 0,00 | 0,00 | 0,00 | 0,00 | 0,00 | 0,00 | 0,00 | 0,00 | 0,00 |
| 2 Tutela, valorizzazione e recupero ambientale | 0,00 | 0,00 | 0,00 | 0,00 | 0,00 | 0,00 | 0,00 | 0,00 | 0,00 | 0,00 | 0,00 |
| 3 Rifiuti | 0,00 | 0,00 | 18.871,22 | 31.070,00 | 0,00 | 0,00 | 0,00 | 0,00 | 0,00 | 0,00 | 49.941,22 |
| 4 Servizio idrico integrato | 0,00 | 0,00 | 1.743,75 | 2.061,60 | 0,00 | 0,00 | 0,00 | 0,00 | 0,00 | 0,00 | 3.805,35 |
| 5 Aree protette, parchi naturali, protezione naturalistica e forestazione | 0,00 | 0,00 | 0,00 | 0,00 | 0,00 | 0,00 | 0,00 | 0,00 | 0,00 | 0,00 | 0,00 |
| 6 Tutela e valorizzazione delle risorse idriche | 0,00 | 0,00 | 0,00 | 0,00 | 0,00 | 0,00 | 0,00 | 0,00 | 0,00 | 0,00 | 0,00 |
| 7 Sviluppo sostenibile territorio montano piccoli Comuni | 0,00 | 0,00 | 0,00 | 0,00 | 0,00 | 0,00 | 0,00 | 0,00 | 0,00 | 0,00 | 0,00 |
| 8 Qualità dell'aria e riduzione dell'inquinamento | 0,00 | 0,00 | 0,00 | 0,00 | 0,00 | 0,00 | 0,00 | 0,00 | 0,00 | 0,00 | 0,00 |
| TOTALE MISSIONE 9 - Sviluppo sostenibile e tutela del territorio e dell'ambiente | 0,00 | 0,00 | 20.614,97 | 33.131,60 | 0,00 | 0,00 | 0,00 | 0,00 | 0,00 | 0,00 | 53.746,57 |
| 10 MISSIONE 10 - Trasporti e diritto alla mobilità | | | | | | | | | | | |
| 1 Trasporto ferroviario | 0,00 | 0,00 | 0,00 | 0,00 | 0,00 | 0,00 | 0,00 | 0,00 | 0,00 | 0,00 | 0,00 |
| 2 Trasporto pubblico locale | 0,00 | 0,00 | 0,00 | 0,00 | 0,00 | 0,00 | 0,00 | 0,00 | 0,00 | 0,00 | 0,00 |
| 3 Trasporto per vie d'acqua | 0,00 | 0,00 | 0,00 | 0,00 | 0,00 | 0,00 | 0,00 | 0,00 | 0,00 | 0,00 | 0,00 |

PROSPETTO DELLE SPESE DI BILANCIO PER MISSIONI, PROGRAMMI E MACROAGGREGATI
SPESE CORRENTI - PAGAMENTI IN C/RESIDUI
Esercizio finanziario 2023

| MISSIONI E PROGRAMMI / MACROAGGREGATI | | Redditi da lavoro dipendente | Imposte e tasse a carico dell'ente | Acquisto di beni e servizi | Trasferimenti correnti | Trasferimenti di tributi (solo per le Regioni) | Fondi perequativi (solo per le Regioni) | Interessi passivi | Altre spese per redditi da capitale | Rimborsi e poste correttive delle entrate | Altre spese correnti | Totale |
|--|--|------------------------------------|--|-------------------------------|---------------------------|--|--|----------------------|---|--|-------------------------|------------------|
| | | 101 | 102 | 103 | 104 | 105 | 106 | 107 | 108 | 109 | 110 | 100 |
| 4 | Altre modalità di trasporto | 0,00 | 0,00 | 0,00 | 0,00 | 0,00 | 0,00 | 0,00 | 0,00 | 0,00 | 0,00 | 0,00 |
| 5 | Viabilità e infrastrutture stradali | 0,00 | 0,00 | 47.170,71 | 0,00 | 0,00 | 0,00 | 0,00 | 0,00 | 0,00 | 0,00 | 47.170,71 |
| | TOTALE MISSIONE 10 - Trasporti e diritto alla mobilità | 0,00 | 0,00 | 47.170,71 | 0,00 | 0,00 | 0,00 | 0,00 | 0,00 | 0,00 | 0,00 | 47.170,71 |
| 11 | MISSIONE 11 - Soccorso civile | | | | | | | | | | | |
| 1 | Sistema di protezione civile | 0,00 | 0,00 | 0,00 | 0,00 | 0,00 | 0,00 | 0,00 | 0,00 | 0,00 | 0,00 | 0,00 |
| 2 | Interventi a seguito di calamità naturali | 0,00 | 0,00 | 0,00 | 29.422,15 | 0,00 | 0,00 | 0,00 | 0,00 | 0,00 | 0,00 | 29.422,15 |
| | TOTALE MISSIONE 11 - Soccorso civile | 0,00 | 0,00 | 0,00 | 29.422,15 | 0,00 | 0,00 | 0,00 | 0,00 | 0,00 | 0,00 | 29.422,15 |
| 12 | MISSIONE 12 - Diritti sociali, politiche sociali e famiglia | | | | | | | | | | | |
| 1 | Interventi per l'infanzia e i minori e per asili nido | 0,00 | 0,00 | 0,00 | 0,00 | 0,00 | 0,00 | 0,00 | 0,00 | 0,00 | 0,00 | 0,00 |
| 2 | Interventi per la disabilità | 0,00 | 0,00 | 0,00 | 0,00 | 0,00 | 0,00 | 0,00 | 0,00 | 0,00 | 0,00 | 0,00 |
| 3 | Interventi per gli anziani | 0,00 | 0,00 | 10.010,00 | 0,00 | 0,00 | 0,00 | 0,00 | 0,00 | 0,00 | 0,00 | 10.010,00 |
| 4 | Interventi per i soggetti a rischio di esclusione sociale | 0,00 | 0,00 | 0,00 | 0,00 | 0,00 | 0,00 | 0,00 | 0,00 | 0,00 | 0,00 | 0,00 |
| 5 | Interventi per le famiglie | 0,00 | 0,00 | 0,00 | 0,00 | 0,00 | 0,00 | 0,00 | 0,00 | 0,00 | 0,00 | 0,00 |
| 6 | Interventi per il diritto alla casa | 0,00 | 0,00 | 0,00 | 0,00 | 0,00 | 0,00 | 0,00 | 0,00 | 0,00 | 0,00 | 0,00 |
| 7 | Programmazione e governo della rete dei servizi sociosanitari e sociali | 0,00 | 0,00 | 0,00 | 0,00 | 0,00 | 0,00 | 0,00 | 0,00 | 0,00 | 0,00 | 0,00 |
| 8 | Cooperazione e associazionismo | 0,00 | 0,00 | 0,00 | 0,00 | 0,00 | 0,00 | 0,00 | 0,00 | 0,00 | 0,00 | 0,00 |
| 9 | Servizio necroscopico e cimiteriale | 0,00 | 0,00 | 3.372,22 | 0,00 | 0,00 | 0,00 | 0,00 | 0,00 | 0,00 | 0,00 | 3.372,22 |
| | TOTALE MISSIONE 12 - Diritti sociali, politiche sociali e famiglia | 0,00 | 0,00 | 13.382,22 | 0,00 | 0,00 | 0,00 | 0,00 | 0,00 | 0,00 | 0,00 | 13.382,22 |
| 13 | MISSIONE 13 - Tutela della salute | | | | | | | | | | | |
| 7 | Ulteriori spese in materia sanitaria | 0,00 | 0,00 | 0,00 | 0,00 | 0,00 | 0,00 | 0,00 | 0,00 | 0,00 | 0,00 | 0,00 |
| | TOTALE MISSIONE 13 - Tutela della salute | 0,00 | 0,00 | 0,00 | 0,00 | 0,00 | 0,00 | 0,00 | 0,00 | 0,00 | 0,00 | 0,00 |
| 14 | MISSIONE 14 - Sviluppo economico e competitività | | | | | | | | | | | |
| 1 | Industria, PMI e Artigianato | 0,00 | 0,00 | 0,00 | 0,00 | 0,00 | 0,00 | 0,00 | 0,00 | 0,00 | 0,00 | 0,00 |
| 2 | Commercio - reti distributive - tutela dei consumatori | 0,00 | 0,00 | 0,00 | 0,00 | 0,00 | 0,00 | 0,00 | 0,00 | 0,00 | 0,00 | 0,00 |
| 3 | Ricerca e innovazione | 0,00 | 0,00 | 0,00 | 0,00 | 0,00 | 0,00 | 0,00 | 0,00 | 0,00 | 0,00 | 0,00 |
| 4 | Reti e altri servizi di pubblica utilità | 0,00 | 0,00 | 0,00 | 0,00 | 0,00 | 0,00 | 0,00 | 0,00 | 0,00 | 0,00 | 0,00 |
| | TOTALE MISSIONE 14 - Sviluppo economico e competitività | 0,00 | 0,00 | 0,00 | 0,00 | 0,00 | 0,00 | 0,00 | 0,00 | 0,00 | 0,00 | 0,00 |
| 15 | MISSIONE 15 - Politiche per il lavoro e la formazione professionale | | | | | | | | | | | |
| 1 | Servizi per lo sviluppo del mercato del lavoro | 0,00 | 0,00 | 0,00 | 0,00 | 0,00 | 0,00 | 0,00 | 0,00 | 0,00 | 0,00 | 0,00 |
| 2 | Formazione professionale | 0,00 | 0,00 | 0,00 | 0,00 | 0,00 | 0,00 | 0,00 | 0,00 | 0,00 | 0,00 | 0,00 |
| 3 | Sostegno all'occupazione | 0,00 | 0,00 | 0,00 | 0,00 | 0,00 | 0,00 | 0,00 | 0,00 | 0,00 | 0,00 | 0,00 |

PROSPETTO DELLE SPESE DI BILANCIO PER MISSIONI, PROGRAMMI E MACROAGGREGATI
SPESE CORRENTI - PAGAMENTI IN C/RESIDUI
Esercizio finanziario 2023

| MISSIONI E PROGRAMMI / MACROAGGREGATI | | Redditi da lavoro dipendente | Imposte e tasse a carico dell'ente | Acquisto di beni e servizi | Trasferimenti correnti | Trasferimenti di tributi (solo per le Regioni) | Fondi perequativi (solo per le Regioni) | Interessi passivi | Altre spese per redditi da capitale | Rimborsi e poste correttive delle entrate | Altre spese correnti | Totale |
|--|--|------------------------------------|--|-------------------------------|---------------------------|--|--|----------------------|---|--|-------------------------|--------|
| | | 101 | 102 | 103 | 104 | 105 | 106 | 107 | 108 | 109 | 110 | 100 |
| | TOTALE MISSIONE 15 - Politiche per il lavoro e la formazione professionale | 0,00 | 0,00 | 0,00 | 0,00 | 0,00 | 0,00 | 0,00 | 0,00 | 0,00 | 0,00 | 0,00 |
| 16 | MISSIONE 16 - Agricoltura, politiche agroalimentari e pesca | | | | | | | | | | | |
| 1 | Sviluppo del settore agricolo e del sistema agroalimentare | 0,00 | 0,00 | 0,00 | 0,00 | 0,00 | 0,00 | 0,00 | 0,00 | 0,00 | 0,00 | 0,00 |
| 2 | Caccia e pesca | 0,00 | 0,00 | 0,00 | 0,00 | 0,00 | 0,00 | 0,00 | 0,00 | 0,00 | 0,00 | 0,00 |
| | TOTALE MISSIONE 16 - Agricoltura, politiche agroalimentari e pesca | 0,00 | 0,00 | 0,00 | 0,00 | 0,00 | 0,00 | 0,00 | 0,00 | 0,00 | 0,00 | 0,00 |
| 17 | MISSIONE 17 - Energia e diversificazione delle fonti energetiche | | | | | | | | | | | |
| 1 | Fonti energetiche | 0,00 | 0,00 | 0,00 | 0,00 | 0,00 | 0,00 | 0,00 | 0,00 | 0,00 | 0,00 | 0,00 |
| | TOTALE MISSIONE 17 - Energia e diversificazione delle fonti energetiche | 0,00 | 0,00 | 0,00 | 0,00 | 0,00 | 0,00 | 0,00 | 0,00 | 0,00 | 0,00 | 0,00 |
| 18 | MISSIONE 18 - Relazioni con le altre autonomie territoriali e locali | | | | | | | | | | | |
| 1 | Relazioni finanziarie con le altre autonomie territoriali | 0,00 | 0,00 | 0,00 | 0,00 | 0,00 | 0,00 | 0,00 | 0,00 | 0,00 | 0,00 | 0,00 |
| | TOTALE MISSIONE 18 - Relazioni con le altre autonomie territoriali e locali | 0,00 | 0,00 | 0,00 | 0,00 | 0,00 | 0,00 | 0,00 | 0,00 | 0,00 | 0,00 | 0,00 |
| 19 | MISSIONE 19 - Relazioni internazionali | | | | | | | | | | | |
| 1 | Relazioni internazionali e Cooperazione allo sviluppo | 0,00 | 0,00 | 0,00 | 0,00 | 0,00 | 0,00 | 0,00 | 0,00 | 0,00 | 0,00 | 0,00 |
| | TOTALE MISSIONE 19 - Relazioni internazionali | 0,00 | 0,00 | 0,00 | 0,00 | 0,00 | 0,00 | 0,00 | 0,00 | 0,00 | 0,00 | 0,00 |
| 20 | MISSIONE 20 - Fondi e accantonamenti | | | | | | | | | | | |
| 1 | Fondo di riserva | 0,00 | 0,00 | 0,00 | 0,00 | 0,00 | 0,00 | 0,00 | 0,00 | 0,00 | 0,00 | 0,00 |
| 2 | Fondo crediti di dubbia esigibilità | 0,00 | 0,00 | 0,00 | 0,00 | 0,00 | 0,00 | 0,00 | 0,00 | 0,00 | 0,00 | 0,00 |
| 3 | Altri fondi | 0,00 | 0,00 | 0,00 | 0,00 | 0,00 | 0,00 | 0,00 | 0,00 | 0,00 | 0,00 | 0,00 |
| | TOTALE MISSIONE 20 - Fondi e accantonamenti | 0,00 | 0,00 | 0,00 | 0,00 | 0,00 | 0,00 | 0,00 | 0,00 | 0,00 | 0,00 | 0,00 |
| 50 | MISSIONE 50 - Debito pubblico | | | | | | | | | | | |
| 1 | Quota interessi ammortamento mutui e prestiti obbligazionari | 0,00 | 0,00 | 0,00 | 0,00 | 0,00 | 0,00 | 0,00 | 0,00 | 0,00 | 0,00 | 0,00 |
| | TOTALE MISSIONE 50 - Debito pubblico | 0,00 | 0,00 | 0,00 | 0,00 | 0,00 | 0,00 | 0,00 | 0,00 | 0,00 | 0,00 | 0,00 |
| 60 | MISSIONE 60 - Anticipazioni finanziarie | | | | | | | | | | | |
| 1 | Restituzione anticipazione di | 0,00 | 0,00 | 0,00 | 0,00 | 0,00 | 0,00 | 0,00 | 0,00 | 0,00 | 0,00 | 0,00 |

PROSPETTO DELLE SPESE DI BILANCIO PER MISSIONI, PROGRAMMI E MACROAGGREGATI
SPESE CORRENTI - PAGAMENTI IN C/RESIDUI
Esercizio finanziario 2023

| MISSIONI E PROGRAMMI / MACROAGGREGATI | Redditi da lavoro dipendente | Imposte e tasse a carico dell'ente | Acquisto di beni e servizi | Trasferimenti correnti | Trasferimenti di tributi (<i>solo per le Regioni</i>) | Fondi perequativi (<i>solo per le Regioni</i>) | Interessi passivi | Altre spese per redditi da capitale | Rimborsi e poste correttive delle entrate | Altre spese correnti | Totale |
|---|------------------------------------|--|-------------------------------|---------------------------|--|--|----------------------|---|--|-------------------------|------------|
| | 101 | 102 | 103 | 104 | 105 | 106 | 107 | 108 | 109 | 110 | 100 |
| tesoreria | | | | | | | | | | | |
| TOTALE MISSIONE 60 - Anticipazioni finanziarie | 0,00 | 0,00 | 0,00 | 0,00 | 0,00 | 0,00 | 0,00 | 0,00 | 0,00 | 0,00 | 0,00 |
| TOTALE MACROAGGREGATI | 524,31 | 0,00 | 175.538,56 | 66.688,07 | 0,00 | 0,00 | 0,00 | 0,00 | 1.718,83 | 0,00 | 244.469,77 |

PROSPETTO DELLE SPESE DI BILANCIO PER MISSIONI, PROGRAMMI E MACROAGGREGATI
SPESE IN CONTO CAPITALE E SPESE PER INCREMENTO DI ATTIVITA' FINANZIARIE
IMPEGNI
Esercizio finanziario 2023

| MISSIONI E PROGRAMMI / MACROAGGREGATI | | Tributi in conto capitale a carico dell'ente | Investimenti fissi lordi e acquisto di terreni | Contributi agli investimenti | Altri trasferimenti in conto capitale | Altre spese in conto capitale | Totale SPESE IN CONTO CAPITALE | Acquisizioni di attività finanziarie | Concessione crediti di breve termine | Concessione crediti di medio-lungo termine | Altre spese per incremento di attività finanziarie | Totale SPESE PER INCREMENTO DI ATTIVITA' FINANZIARIE |
|---------------------------------------|---|--|--|------------------------------|---------------------------------------|-------------------------------|--------------------------------|--------------------------------------|--------------------------------------|--|--|--|
| | | 201 | 202 | 203 | 204 | 205 | 200 | 301 | 302 | 303 | 304 | 300 |
| 1 | MISSIONE 1 - Servizi istituzionali, generali e di gestione | | | | | | | | | | | |
| 1 | Organi istituzionali | 0,00 | 0,00 | 0,00 | 0,00 | 0,00 | 0,00 | 0,00 | 0,00 | 0,00 | 0,00 | 0,00 |
| 2 | Segreteria generale | 0,00 | 0,00 | 0,00 | 0,00 | 0,00 | 0,00 | 0,00 | 0,00 | 0,00 | 0,00 | 0,00 |
| 3 | Gestione economica, finanziaria, programmazione, provveditorato | 0,00 | 0,00 | 0,00 | 0,00 | 0,00 | 0,00 | 0,00 | 0,00 | 0,00 | 0,00 | 0,00 |
| 4 | Gestione delle entrate tributarie e servizi fiscali | 0,00 | 0,00 | 0,00 | 0,00 | 0,00 | 0,00 | 0,00 | 0,00 | 0,00 | 0,00 | 0,00 |
| 5 | Gestione dei beni demaniali e patrimoniali | 0,00 | 111.956,92 | 0,00 | 0,00 | 0,00 | 111.956,92 | 0,00 | 0,00 | 0,00 | 0,00 | 0,00 |
| 6 | Ufficio tecnico | 0,00 | 0,00 | 0,00 | 0,00 | 70.000,00 | 70.000,00 | 0,00 | 0,00 | 0,00 | 0,00 | 0,00 |
| 7 | Elezioni e consultazioni popolari - Anagrafe e stato civile | 0,00 | 0,00 | 0,00 | 0,00 | 0,00 | 0,00 | 0,00 | 0,00 | 0,00 | 0,00 | 0,00 |
| 8 | Statistica e sistemi informativi | 0,00 | 0,00 | 0,00 | 0,00 | 0,00 | 0,00 | 0,00 | 0,00 | 0,00 | 0,00 | 0,00 |
| 9 | Assistenza tecnico-amministrativa agli enti locali | 0,00 | 0,00 | 0,00 | 0,00 | 0,00 | 0,00 | 0,00 | 0,00 | 0,00 | 0,00 | 0,00 |
| 10 | Risorse umane | 0,00 | 0,00 | 0,00 | 0,00 | 0,00 | 0,00 | 0,00 | 0,00 | 0,00 | 0,00 | 0,00 |
| 11 | Altri servizi generali | 0,00 | 0,00 | 0,00 | 0,00 | 0,00 | 0,00 | 0,00 | 0,00 | 0,00 | 0,00 | 0,00 |
| | TOTALE MISSIONE 1 - Servizi istituzionali, generali e di gestione | 0,00 | 111.956,92 | 0,00 | 0,00 | 70.000,00 | 181.956,92 | 0,00 | 0,00 | 0,00 | 0,00 | 0,00 |
| 2 | MISSIONE 2 - Giustizia | | | | | | | | | | | |
| 1 | Uffici giudiziari | 0,00 | 0,00 | 0,00 | 0,00 | 0,00 | 0,00 | 0,00 | 0,00 | 0,00 | 0,00 | 0,00 |
| 2 | Casa circondariale e altri servizi | 0,00 | 0,00 | 0,00 | 0,00 | 0,00 | 0,00 | 0,00 | 0,00 | 0,00 | 0,00 | 0,00 |
| | TOTALE MISSIONE 2 - Giustizia | 0,00 | 0,00 | 0,00 | 0,00 | 0,00 | 0,00 | 0,00 | 0,00 | 0,00 | 0,00 | 0,00 |
| 3 | MISSIONE 3 - Ordine pubblico e sicurezza | | | | | | | | | | | |
| 1 | Polizia locale e amministrativa | 0,00 | 0,00 | 0,00 | 0,00 | 0,00 | 0,00 | 0,00 | 0,00 | 0,00 | 0,00 | 0,00 |
| 2 | Sistema integrato di sicurezza urbana | 0,00 | 0,00 | 0,00 | 0,00 | 0,00 | 0,00 | 0,00 | 0,00 | 0,00 | 0,00 | 0,00 |
| | TOTALE MISSIONE 3 - Ordine pubblico e sicurezza | 0,00 | 0,00 | 0,00 | 0,00 | 0,00 | 0,00 | 0,00 | 0,00 | 0,00 | 0,00 | 0,00 |
| 4 | MISSIONE 4 - Istruzione e diritto allo studio | | | | | | | | | | | |
| 1 | Istruzione prescolastica | 0,00 | 0,00 | 0,00 | 0,00 | 0,00 | 0,00 | 0,00 | 0,00 | 0,00 | 0,00 | 0,00 |
| 2 | Altri ordini di istruzione | 0,00 | 0,00 | 0,00 | 0,00 | 0,00 | 0,00 | 0,00 | 0,00 | 0,00 | 0,00 | 0,00 |
| 4 | Istruzione universitaria | 0,00 | 0,00 | 0,00 | 0,00 | 0,00 | 0,00 | 0,00 | 0,00 | 0,00 | 0,00 | 0,00 |
| 5 | Istruzione tecnica superiore | 0,00 | 0,00 | 0,00 | 0,00 | 0,00 | 0,00 | 0,00 | 0,00 | 0,00 | 0,00 | 0,00 |
| 6 | Servizi ausiliari all'istruzione | 0,00 | 0,00 | 0,00 | 0,00 | 0,00 | 0,00 | 0,00 | 0,00 | 0,00 | 0,00 | 0,00 |
| 7 | Diritto allo studio | 0,00 | 0,00 | 0,00 | 0,00 | 0,00 | 0,00 | 0,00 | 0,00 | 0,00 | 0,00 | 0,00 |
| | TOTALE MISSIONE 4 - Istruzione e diritto allo studio | 0,00 | 0,00 | 0,00 | 0,00 | 0,00 | 0,00 | 0,00 | 0,00 | 0,00 | 0,00 | 0,00 |
| 5 | MISSIONE 5 - Tutela e valorizzazione dei beni e attività culturali | | | | | | | | | | | |
| 1 | Valorizzazione dei beni di interesse storico | 0,00 | 0,00 | 0,00 | 0,00 | 0,00 | 0,00 | 0,00 | 0,00 | 0,00 | 0,00 | 0,00 |
| 2 | Attività culturali e interventi diversi nel settore culturale | 0,00 | 50.000,00 | 0,00 | 0,00 | 0,00 | 50.000,00 | 0,00 | 0,00 | 0,00 | 0,00 | 0,00 |

PROSPETTO DELLE SPESE DI BILANCIO PER MISSIONI, PROGRAMMI E MACROAGGREGATI
SPESE IN CONTO CAPITALE E SPESE PER INCREMENTO DI ATTIVITA' FINANZIARIE
IMPEGNI
Esercizio finanziario 2023

| MISSIONI E PROGRAMMI / MACROAGGREGATI | | Tributi in conto capitale a carico dell'ente | Investimenti fissi lordi e acquisto di terreni | Contributi agli investimenti | Altri trasferimenti in conto capitale | Altre spese in conto capitale | Totale SPESE IN CONTO CAPITALE | Acquisizioni di attività finanziarie | Concessione crediti di breve termine | Concessione crediti di medio-lungo termine | Altre spese per incremento di attività finanziarie | Totale SPESE PER INCREMENTO DI ATTIVITA' FINANZIARIE |
|--|---|---|---|---------------------------------|--|----------------------------------|---|--|--|---|--|--|
| | | 201 | 202 | 203 | 204 | 205 | 200 | 301 | 302 | 303 | 304 | 300 |
| | TOTALE MISSIONE 5 - Tutela e valorizzazione dei beni e attività culturali | 0,00 | 50.000,00 | 0,00 | 0,00 | 0,00 | 50.000,00 | 0,00 | 0,00 | 0,00 | 0,00 | 0,00 |
| 6 | MISSIONE 6 - Politiche giovanili, sport e tempo libero | | | | | | | | | | | |
| 1 | Sport e tempo libero | 0,00 | 535.430,01 | 0,00 | 0,00 | 0,00 | 535.430,01 | 0,00 | 0,00 | 0,00 | 0,00 | 0,00 |
| 2 | Giovani | 0,00 | 0,00 | 0,00 | 0,00 | 0,00 | 0,00 | 0,00 | 0,00 | 0,00 | 0,00 | 0,00 |
| | TOTALE MISSIONE 6 - Politiche giovanili, sport e tempo libero | 0,00 | 535.430,01 | 0,00 | 0,00 | 0,00 | 535.430,01 | 0,00 | 0,00 | 0,00 | 0,00 | 0,00 |
| 7 | MISSIONE 7 - Turismo | | | | | | | | | | | |
| 1 | Sviluppo e la valorizzazione del turismo | 0,00 | 0,00 | 0,00 | 0,00 | 0,00 | 0,00 | 0,00 | 0,00 | 0,00 | 0,00 | 0,00 |
| | TOTALE MISSIONE 7 - Turismo | 0,00 | 0,00 | 0,00 | 0,00 | 0,00 | 0,00 | 0,00 | 0,00 | 0,00 | 0,00 | 0,00 |
| 8 | MISSIONE 8 - Assetto del territorio ed edilizia abitativa | | | | | | | | | | | |
| 1 | Urbanistica e assetto del territorio | 0,00 | 1.007.867,81 | 0,00 | 0,00 | 0,00 | 1.007.867,81 | 0,00 | 0,00 | 0,00 | 0,00 | 0,00 |
| 2 | Edilizia residenziale pubblica e locale e piani di edilizia economico-popolare | 0,00 | 0,00 | 0,00 | 0,00 | 0,00 | 0,00 | 0,00 | 0,00 | 0,00 | 0,00 | 0,00 |
| | TOTALE MISSIONE 8 - Assetto del territorio ed edilizia abitativa | 0,00 | 1.007.867,81 | 0,00 | 0,00 | 0,00 | 1.007.867,81 | 0,00 | 0,00 | 0,00 | 0,00 | 0,00 |
| 9 | MISSIONE 9 - Sviluppo sostenibile e tutela del territorio e dell'ambiente | | | | | | | | | | | |
| 1 | Difesa del suolo | 0,00 | 0,00 | 0,00 | 0,00 | 0,00 | 0,00 | 0,00 | 0,00 | 0,00 | 0,00 | 0,00 |
| 2 | Tutela, valorizzazione e recupero ambientale | 0,00 | 600.000,00 | 0,00 | 0,00 | 0,00 | 600.000,00 | 0,00 | 0,00 | 0,00 | 0,00 | 0,00 |
| 3 | Rifiuti | 0,00 | 0,00 | 0,00 | 0,00 | 0,00 | 0,00 | 0,00 | 0,00 | 0,00 | 0,00 | 0,00 |
| 4 | Servizio idrico integrato | 0,00 | 200.000,00 | 0,00 | 0,00 | 0,00 | 200.000,00 | 0,00 | 0,00 | 0,00 | 0,00 | 0,00 |
| 5 | Aree protette, parchi naturali, protezione naturalistica e forestazione | 0,00 | 0,00 | 0,00 | 0,00 | 0,00 | 0,00 | 0,00 | 0,00 | 0,00 | 0,00 | 0,00 |
| 6 | Tutela e valorizzazione delle risorse idriche | 0,00 | 0,00 | 0,00 | 0,00 | 0,00 | 0,00 | 0,00 | 0,00 | 0,00 | 0,00 | 0,00 |
| 7 | Sviluppo sostenibile territorio montano piccoli Comuni | 0,00 | 0,00 | 0,00 | 0,00 | 0,00 | 0,00 | 0,00 | 0,00 | 0,00 | 0,00 | 0,00 |
| 8 | Qualità dell'aria e riduzione dell'inquinamento | 0,00 | 0,00 | 0,00 | 0,00 | 0,00 | 0,00 | 0,00 | 0,00 | 0,00 | 0,00 | 0,00 |
| | TOTALE MISSIONE 9 - Sviluppo sostenibile e tutela del territorio e dell'ambiente | 0,00 | 800.000,00 | 0,00 | 0,00 | 0,00 | 800.000,00 | 0,00 | 0,00 | 0,00 | 0,00 | 0,00 |
| 10 | MISSIONE 10 - Trasporti e diritto alla mobilità | | | | | | | | | | | |
| 1 | Trasporto ferroviario | 0,00 | 0,00 | 0,00 | 0,00 | 0,00 | 0,00 | 0,00 | 0,00 | 0,00 | 0,00 | 0,00 |
| 2 | Trasporto pubblico locale | 0,00 | 0,00 | 0,00 | 0,00 | 0,00 | 0,00 | 0,00 | 0,00 | 0,00 | 0,00 | 0,00 |
| 3 | Trasporto per vie d'acqua | 0,00 | 0,00 | 0,00 | 0,00 | 0,00 | 0,00 | 0,00 | 0,00 | 0,00 | 0,00 | 0,00 |
| 4 | Altre modalità di trasporto | 0,00 | 0,00 | 0,00 | 0,00 | 0,00 | 0,00 | 0,00 | 0,00 | 0,00 | 0,00 | 0,00 |
| 5 | Viabilità e infrastrutture stradali | 0,00 | 669.090,19 | 0,00 | 0,00 | 0,00 | 669.090,19 | 0,00 | 0,00 | 0,00 | 0,00 | 0,00 |
| | TOTALE MISSIONE 10 - Trasporti e diritto alla mobilità | 0,00 | 669.090,19 | 0,00 | 0,00 | 0,00 | 669.090,19 | 0,00 | 0,00 | 0,00 | 0,00 | 0,00 |

PROSPETTO DELLE SPESE DI BILANCIO PER MISSIONI, PROGRAMMI E MACROAGGREGATI
SPESE IN CONTO CAPITALE E SPESE PER INCREMENTO DI ATTIVITA' FINANZIARIE
IMPEGNI
Esercizio finanziario 2023

| MISSIONI E PROGRAMMI / MACROAGGREGATI | | Tributi in conto capitale a carico dell'ente | Investimenti fissi lordi e acquisto di terreni | Contributi agli investimenti | Altri trasferimenti in conto capitale | Altre spese in conto capitale | Totale SPESE IN CONTO CAPITALE | Acquisizioni di attività finanziarie | Concessione crediti di breve termine | Concessione crediti di medio-lungo termine | Altre spese per incremento di attività finanziarie | Totale SPESE PER INCREMENTO DI ATTIVITA' FINANZIARIE |
|---------------------------------------|---|--|--|------------------------------|---------------------------------------|-------------------------------|--------------------------------|--------------------------------------|--------------------------------------|--|--|--|
| | | 201 | 202 | 203 | 204 | 205 | 200 | 301 | 302 | 303 | 304 | 300 |
| 11 | MISSIONE 11 - Soccorso civile | | | | | | | | | | | |
| 1 | Sistema di protezione civile | 0,00 | 0,00 | 0,00 | 0,00 | 0,00 | 0,00 | 0,00 | 0,00 | 0,00 | 0,00 | 0,00 |
| 2 | Interventi a seguito di calamità naturali | 0,00 | 1.348.631,70 | 0,00 | 0,00 | 430.478,67 | 1.779.110,37 | 0,00 | 0,00 | 0,00 | 0,00 | 0,00 |
| | TOTALE MISSIONE 11 - Soccorso civile | 0,00 | 1.348.631,70 | 0,00 | 0,00 | 430.478,67 | 1.779.110,37 | 0,00 | 0,00 | 0,00 | 0,00 | 0,00 |
| 12 | MISSIONE 12 - Diritti sociali, politiche sociali e famiglia | | | | | | | | | | | |
| 1 | Interventi per l'infanzia e i minori e per asili nido | 0,00 | 0,00 | 0,00 | 0,00 | 0,00 | 0,00 | 0,00 | 0,00 | 0,00 | 0,00 | 0,00 |
| 2 | Interventi per la disabilità | 0,00 | 0,00 | 0,00 | 0,00 | 0,00 | 0,00 | 0,00 | 0,00 | 0,00 | 0,00 | 0,00 |
| 3 | Interventi per gli anziani | 0,00 | 0,00 | 0,00 | 0,00 | 0,00 | 0,00 | 0,00 | 0,00 | 0,00 | 0,00 | 0,00 |
| 4 | Interventi per i soggetti a rischio di esclusione sociale | 0,00 | 0,00 | 0,00 | 0,00 | 0,00 | 0,00 | 0,00 | 0,00 | 0,00 | 0,00 | 0,00 |
| 5 | Interventi per le famiglie | 0,00 | 0,00 | 0,00 | 0,00 | 0,00 | 0,00 | 0,00 | 0,00 | 0,00 | 0,00 | 0,00 |
| 6 | Interventi per il diritto alla casa | 0,00 | 0,00 | 0,00 | 0,00 | 0,00 | 0,00 | 0,00 | 0,00 | 0,00 | 0,00 | 0,00 |
| 7 | Programmazione e governo della rete dei servizi sociosanitari e sociali | 0,00 | 8.000,00 | 0,00 | 0,00 | 0,00 | 8.000,00 | 0,00 | 0,00 | 0,00 | 0,00 | 0,00 |
| 8 | Cooperazione e associazionismo | 0,00 | 0,00 | 0,00 | 0,00 | 0,00 | 0,00 | 0,00 | 0,00 | 0,00 | 0,00 | 0,00 |
| 9 | Servizio necroscopico e cimiteriale | 0,00 | 232.191,54 | 0,00 | 0,00 | 0,00 | 232.191,54 | 0,00 | 0,00 | 0,00 | 0,00 | 0,00 |
| | TOTALE MISSIONE 12 - Diritti sociali, politiche sociali e famiglia | 0,00 | 240.191,54 | 0,00 | 0,00 | 0,00 | 240.191,54 | 0,00 | 0,00 | 0,00 | 0,00 | 0,00 |
| 13 | MISSIONE 13 - Tutela della salute | | | | | | | | | | | |
| 7 | Ulteriori spese in materia sanitaria | 0,00 | 0,00 | 0,00 | 0,00 | 0,00 | 0,00 | 0,00 | 0,00 | 0,00 | 0,00 | 0,00 |
| | TOTALE MISSIONE 13 - Tutela della salute | 0,00 | 0,00 | 0,00 | 0,00 | 0,00 | 0,00 | 0,00 | 0,00 | 0,00 | 0,00 | 0,00 |
| 14 | MISSIONE 14 - Sviluppo economico e competitività | | | | | | | | | | | |
| 1 | Industria, PMI e Artigianato | 0,00 | 0,00 | 0,00 | 0,00 | 0,00 | 0,00 | 0,00 | 0,00 | 0,00 | 0,00 | 0,00 |
| 2 | Commercio - reti distributive - tutela dei consumatori | 0,00 | 0,00 | 0,00 | 0,00 | 0,00 | 0,00 | 0,00 | 0,00 | 0,00 | 0,00 | 0,00 |
| 3 | Ricerca e innovazione | 0,00 | 0,00 | 0,00 | 0,00 | 0,00 | 0,00 | 0,00 | 0,00 | 0,00 | 0,00 | 0,00 |
| 4 | Reti e altri servizi di pubblica utilità | 0,00 | 0,00 | 29.995,00 | 0,00 | 0,00 | 29.995,00 | 0,00 | 0,00 | 0,00 | 0,00 | 0,00 |
| | TOTALE MISSIONE 14 - Sviluppo economico e competitività | 0,00 | 0,00 | 29.995,00 | 0,00 | 0,00 | 29.995,00 | 0,00 | 0,00 | 0,00 | 0,00 | 0,00 |
| 15 | MISSIONE 15 - Politiche per il lavoro e la formazione professionale | | | | | | | | | | | |
| 1 | Servizi per lo sviluppo del mercato del lavoro | 0,00 | 0,00 | 0,00 | 0,00 | 0,00 | 0,00 | 0,00 | 0,00 | 0,00 | 0,00 | 0,00 |
| 2 | Formazione professionale | 0,00 | 0,00 | 0,00 | 0,00 | 0,00 | 0,00 | 0,00 | 0,00 | 0,00 | 0,00 | 0,00 |
| 3 | Sostegno all'occupazione | 0,00 | 0,00 | 0,00 | 0,00 | 0,00 | 0,00 | 0,00 | 0,00 | 0,00 | 0,00 | 0,00 |
| | TOTALE MISSIONE 15 - Politiche per il lavoro e la formazione professionale | 0,00 | 0,00 | 0,00 | 0,00 | 0,00 | 0,00 | 0,00 | 0,00 | 0,00 | 0,00 | 0,00 |
| 16 | MISSIONE 16 - Agricoltura, politiche agroalimentari e pesca | | | | | | | | | | | |
| 1 | Sviluppo del settore agricolo e del sistema | 0,00 | 0,00 | 0,00 | 0,00 | 0,00 | 0,00 | 0,00 | 0,00 | 0,00 | 0,00 | 0,00 |

PROSPETTO DELLE SPESE DI BILANCIO PER MISSIONI, PROGRAMMI E MACROAGGREGATI
SPESE IN CONTO CAPITALE E SPESE PER INCREMENTO DI ATTIVITA' FINANZIARIE
IMPEGNI
Esercizio finanziario 2023

| MISSIONI E PROGRAMMI / MACROAGGREGATI | | Tributi in conto capitale a carico dell'ente | Investimenti fissi lordi e acquisto di terreni | Contributi agli investimenti | Altri trasferimenti in conto capitale | Altre spese in conto capitale | Totale SPESE IN CONTO CAPITALE | Acquisizioni di attività finanziarie | Concessione crediti di breve termine | Concessione crediti di medio-lungo termine | Altre spese per incremento di attività finanziarie | Totale SPESE PER INCREMENTO DI ATTIVITA' FINANZIARIE |
|--|--|---|---|---------------------------------|--|----------------------------------|---|--|--|---|--|--|
| | | 201 | 202 | 203 | 204 | 205 | 200 | 301 | 302 | 303 | 304 | 300 |
| 2 | agroalimentare Caccia e pesca | 0,00 | 0,00 | 0,00 | 0,00 | 0,00 | 0,00 | 0,00 | 0,00 | 0,00 | 0,00 | 0,00 |
| | TOTALE MISSIONE 16 - Agricoltura, politiche agroalimentari e pesca | 0,00 | 0,00 | 0,00 | 0,00 | 0,00 | 0,00 | 0,00 | 0,00 | 0,00 | 0,00 | 0,00 |
| 17 | MISSIONE 17 - Energia e diversificazione delle fonti energetiche | | | | | | | | | | | |
| 1 | Fonti energetiche | 0,00 | 680.000,00 | 0,00 | 0,00 | 0,00 | 680.000,00 | 0,00 | 0,00 | 0,00 | 0,00 | 0,00 |
| | TOTALE MISSIONE 17 - Energia e diversificazione delle fonti energetiche | 0,00 | 680.000,00 | 0,00 | 0,00 | 0,00 | 680.000,00 | 0,00 | 0,00 | 0,00 | 0,00 | 0,00 |
| 18 | MISSIONE 18 - Relazioni con le altre autonomie territoriali e locali | | | | | | | | | | | |
| 1 | Relazioni finanziarie con le altre autonomie territoriali | 0,00 | 0,00 | 0,00 | 0,00 | 0,00 | 0,00 | 0,00 | 0,00 | 0,00 | 0,00 | 0,00 |
| | TOTALE MISSIONE 18 - Relazioni con le altre autonomie territoriali e locali | 0,00 | 0,00 | 0,00 | 0,00 | 0,00 | 0,00 | 0,00 | 0,00 | 0,00 | 0,00 | 0,00 |
| 19 | MISSIONE 19 - Relazioni internazionali | | | | | | | | | | | |
| 1 | Relazioni internazionali e Cooperazione allo sviluppo | 0,00 | 0,00 | 0,00 | 0,00 | 0,00 | 0,00 | 0,00 | 0,00 | 0,00 | 0,00 | 0,00 |
| | TOTALE MISSIONE 19 - Relazioni internazionali | 0,00 | 0,00 | 0,00 | 0,00 | 0,00 | 0,00 | 0,00 | 0,00 | 0,00 | 0,00 | 0,00 |
| 20 | MISSIONE 20 - Fondi e accantonamenti | | | | | | | | | | | |
| 1 | Fondo di riserva | 0,00 | 0,00 | 0,00 | 0,00 | 0,00 | 0,00 | 0,00 | 0,00 | 0,00 | 0,00 | 0,00 |
| 2 | Fondo crediti di dubbia esigibilità | 0,00 | 0,00 | 0,00 | 0,00 | 0,00 | 0,00 | 0,00 | 0,00 | 0,00 | 0,00 | 0,00 |
| 3 | Altri fondi | 0,00 | 0,00 | 0,00 | 0,00 | 0,00 | 0,00 | 0,00 | 0,00 | 0,00 | 0,00 | 0,00 |
| | TOTALE MISSIONE 20 - Fondi e accantonamenti | 0,00 | 0,00 | 0,00 | 0,00 | 0,00 | 0,00 | 0,00 | 0,00 | 0,00 | 0,00 | 0,00 |
| | TOTALE MACROAGGREGATI | 0,00 | 5.443.168,17 | 29.995,00 | 0,00 | 500.478,67 | 5.973.641,84 | 0,00 | 0,00 | 0,00 | 0,00 | 0,00 |

PROSPETTO DELLE SPESE DI BILANCIO PER MISSIONI, PROGRAMMI E MACROAGGREGATI
SPESE IN CONTO CAPITALE E SPESE PER INCREMENTO DI ATTIVITA' FINANZIARIE
PAGAMENTI IN C/COMPETENZA
Esercizio finanziario 2023

| MISSIONI E PROGRAMMI / MACROAGGREGATI | | Tributi in conto capitale a carico dell'ente | Investimenti fissi lordi e acquisto di terreni | Contributi agli investimenti | Altri trasferimenti in conto capitale | Altre spese in conto capitale | Totale SPESE IN CONTO CAPITALE | Acquisizioni di attività finanziarie | Concessione crediti di breve termine | Concessione crediti di medio-lungo termine | Altre spese per incremento di attività finanziarie | Totale SPESE PER INCREMENTO DI ATTIVITA' FINANZIARIE |
|---------------------------------------|---|--|--|------------------------------|---------------------------------------|-------------------------------|--------------------------------|--------------------------------------|--------------------------------------|--|--|--|
| | | 201 | 202 | 203 | 204 | 205 | 200 | 301 | 302 | 303 | 304 | 300 |
| 1 | MISSIONE 1 - Servizi istituzionali, generali e di gestione | | | | | | | | | | | |
| 1 | Organi istituzionali | 0,00 | 0,00 | 0,00 | 0,00 | 0,00 | 0,00 | 0,00 | 0,00 | 0,00 | 0,00 | 0,00 |
| 2 | Segreteria generale | 0,00 | 0,00 | 0,00 | 0,00 | 0,00 | 0,00 | 0,00 | 0,00 | 0,00 | 0,00 | 0,00 |
| 3 | Gestione economica, finanziaria, programmazione, provveditorato | 0,00 | 0,00 | 0,00 | 0,00 | 0,00 | 0,00 | 0,00 | 0,00 | 0,00 | 0,00 | 0,00 |
| 4 | Gestione delle entrate tributarie e servizi fiscali | 0,00 | 0,00 | 0,00 | 0,00 | 0,00 | 0,00 | 0,00 | 0,00 | 0,00 | 0,00 | 0,00 |
| 5 | Gestione dei beni demaniali e patrimoniali | 0,00 | 3.660,00 | 0,00 | 0,00 | 0,00 | 3.660,00 | 0,00 | 0,00 | 0,00 | 0,00 | 0,00 |
| 6 | Ufficio tecnico | 0,00 | 0,00 | 0,00 | 0,00 | 0,00 | 0,00 | 0,00 | 0,00 | 0,00 | 0,00 | 0,00 |
| 7 | Elezioni e consultazioni popolari - Anagrafe e stato civile | 0,00 | 0,00 | 0,00 | 0,00 | 0,00 | 0,00 | 0,00 | 0,00 | 0,00 | 0,00 | 0,00 |
| 8 | Statistica e sistemi informativi | 0,00 | 0,00 | 0,00 | 0,00 | 0,00 | 0,00 | 0,00 | 0,00 | 0,00 | 0,00 | 0,00 |
| 9 | Assistenza tecnico-amministrativa agli enti locali | 0,00 | 0,00 | 0,00 | 0,00 | 0,00 | 0,00 | 0,00 | 0,00 | 0,00 | 0,00 | 0,00 |
| 10 | Risorse umane | 0,00 | 0,00 | 0,00 | 0,00 | 0,00 | 0,00 | 0,00 | 0,00 | 0,00 | 0,00 | 0,00 |
| 11 | Altri servizi generali | 0,00 | 0,00 | 0,00 | 0,00 | 0,00 | 0,00 | 0,00 | 0,00 | 0,00 | 0,00 | 0,00 |
| | TOTALE MISSIONE 1 - Servizi istituzionali, generali e di gestione | 0,00 | 3.660,00 | 0,00 | 0,00 | 0,00 | 3.660,00 | 0,00 | 0,00 | 0,00 | 0,00 | 0,00 |
| 2 | MISSIONE 2 - Giustizia | | | | | | | | | | | |
| 1 | Uffici giudiziari | 0,00 | 0,00 | 0,00 | 0,00 | 0,00 | 0,00 | 0,00 | 0,00 | 0,00 | 0,00 | 0,00 |
| 2 | Casa circondariale e altri servizi | 0,00 | 0,00 | 0,00 | 0,00 | 0,00 | 0,00 | 0,00 | 0,00 | 0,00 | 0,00 | 0,00 |
| | TOTALE MISSIONE 2 - Giustizia | 0,00 | 0,00 | 0,00 | 0,00 | 0,00 | 0,00 | 0,00 | 0,00 | 0,00 | 0,00 | 0,00 |
| 3 | MISSIONE 3 - Ordine pubblico e sicurezza | | | | | | | | | | | |
| 1 | Polizia locale e amministrativa | 0,00 | 0,00 | 0,00 | 0,00 | 0,00 | 0,00 | 0,00 | 0,00 | 0,00 | 0,00 | 0,00 |
| 2 | Sistema integrato di sicurezza urbana | 0,00 | 0,00 | 0,00 | 0,00 | 0,00 | 0,00 | 0,00 | 0,00 | 0,00 | 0,00 | 0,00 |
| | TOTALE MISSIONE 3 - Ordine pubblico e sicurezza | 0,00 | 0,00 | 0,00 | 0,00 | 0,00 | 0,00 | 0,00 | 0,00 | 0,00 | 0,00 | 0,00 |
| 4 | MISSIONE 4 - Istruzione e diritto allo studio | | | | | | | | | | | |
| 1 | Istruzione prescolastica | 0,00 | 0,00 | 0,00 | 0,00 | 0,00 | 0,00 | 0,00 | 0,00 | 0,00 | 0,00 | 0,00 |
| 2 | Altri ordini di istruzione | 0,00 | 0,00 | 0,00 | 0,00 | 0,00 | 0,00 | 0,00 | 0,00 | 0,00 | 0,00 | 0,00 |
| 4 | Istruzione universitaria | 0,00 | 0,00 | 0,00 | 0,00 | 0,00 | 0,00 | 0,00 | 0,00 | 0,00 | 0,00 | 0,00 |
| 5 | Istruzione tecnica superiore | 0,00 | 0,00 | 0,00 | 0,00 | 0,00 | 0,00 | 0,00 | 0,00 | 0,00 | 0,00 | 0,00 |
| 6 | Servizi ausiliari all'istruzione | 0,00 | 0,00 | 0,00 | 0,00 | 0,00 | 0,00 | 0,00 | 0,00 | 0,00 | 0,00 | 0,00 |
| 7 | Diritto allo studio | 0,00 | 0,00 | 0,00 | 0,00 | 0,00 | 0,00 | 0,00 | 0,00 | 0,00 | 0,00 | 0,00 |
| | TOTALE MISSIONE 4 - Istruzione e diritto allo studio | 0,00 | 0,00 | 0,00 | 0,00 | 0,00 | 0,00 | 0,00 | 0,00 | 0,00 | 0,00 | 0,00 |
| 5 | MISSIONE 5 - Tutela e valorizzazione dei beni e attività culturali | | | | | | | | | | | |
| 1 | Valorizzazione dei beni di interesse storico | 0,00 | 0,00 | 0,00 | 0,00 | 0,00 | 0,00 | 0,00 | 0,00 | 0,00 | 0,00 | 0,00 |
| 2 | Attività culturali e interventi diversi nel settore culturale | 0,00 | 0,00 | 0,00 | 0,00 | 0,00 | 0,00 | 0,00 | 0,00 | 0,00 | 0,00 | 0,00 |

PROSPETTO DELLE SPESE DI BILANCIO PER MISSIONI, PROGRAMMI E MACROAGGREGATI
SPESE IN CONTO CAPITALE E SPESE PER INCREMENTO DI ATTIVITA' FINANZIARIE
PAGAMENTI IN C/COMPETENZA
Esercizio finanziario 2023

| MISSIONI E PROGRAMMI / MACROAGGREGATI | | Tributi in conto capitale a carico dell'ente | Investimenti fissi lordi e acquisto di terreni | Contributi agli investimenti | Altri trasferimenti in conto capitale | Altre spese in conto capitale | Totale SPESE IN CONTO CAPITALE | Acquisizioni di attività finanziarie | Concessione crediti di breve termine | Concessione crediti di medio-lungo termine | Altre spese per incremento di attività finanziarie | Totale SPESE PER INCREMENTO DI ATTIVITA' FINANZIARIE |
|--|---|---|---|---------------------------------|--|----------------------------------|---|--|--|---|--|--|
| | | 201 | 202 | 203 | 204 | 205 | 200 | 301 | 302 | 303 | 304 | 300 |
| | TOTALE MISSIONE 5 - Tutela e valorizzazione dei beni e attività culturali | 0,00 | 0,00 | 0,00 | 0,00 | 0,00 | 0,00 | 0,00 | 0,00 | 0,00 | 0,00 | 0,00 |
| 6 | MISSIONE 6 - Politiche giovanili, sport e tempo libero | | | | | | | | | | | |
| 1 | Sport e tempo libero | 0,00 | 6.978,47 | 0,00 | 0,00 | 0,00 | 6.978,47 | 0,00 | 0,00 | 0,00 | 0,00 | 0,00 |
| 2 | Giovani | 0,00 | 0,00 | 0,00 | 0,00 | 0,00 | 0,00 | 0,00 | 0,00 | 0,00 | 0,00 | 0,00 |
| | TOTALE MISSIONE 6 - Politiche giovanili, sport e tempo libero | 0,00 | 6.978,47 | 0,00 | 0,00 | 0,00 | 6.978,47 | 0,00 | 0,00 | 0,00 | 0,00 | 0,00 |
| 7 | MISSIONE 7 - Turismo | | | | | | | | | | | |
| 1 | Sviluppo e la valorizzazione del turismo | 0,00 | 0,00 | 0,00 | 0,00 | 0,00 | 0,00 | 0,00 | 0,00 | 0,00 | 0,00 | 0,00 |
| | TOTALE MISSIONE 7 - Turismo | 0,00 | 0,00 | 0,00 | 0,00 | 0,00 | 0,00 | 0,00 | 0,00 | 0,00 | 0,00 | 0,00 |
| 8 | MISSIONE 8 - Assetto del territorio ed edilizia abitativa | | | | | | | | | | | |
| 1 | Urbanistica e assetto del territorio | 0,00 | 5.093,58 | 0,00 | 0,00 | 0,00 | 5.093,58 | 0,00 | 0,00 | 0,00 | 0,00 | 0,00 |
| 2 | Edilizia residenziale pubblica e locale e piani di edilizia economico-popolare | 0,00 | 0,00 | 0,00 | 0,00 | 0,00 | 0,00 | 0,00 | 0,00 | 0,00 | 0,00 | 0,00 |
| | TOTALE MISSIONE 8 - Assetto del territorio ed edilizia abitativa | 0,00 | 5.093,58 | 0,00 | 0,00 | 0,00 | 5.093,58 | 0,00 | 0,00 | 0,00 | 0,00 | 0,00 |
| 9 | MISSIONE 9 - Sviluppo sostenibile e tutela del territorio e dell'ambiente | | | | | | | | | | | |
| 1 | Difesa del suolo | 0,00 | 0,00 | 0,00 | 0,00 | 0,00 | 0,00 | 0,00 | 0,00 | 0,00 | 0,00 | 0,00 |
| 2 | Tutela, valorizzazione e recupero ambientale | 0,00 | 0,00 | 0,00 | 0,00 | 0,00 | 0,00 | 0,00 | 0,00 | 0,00 | 0,00 | 0,00 |
| 3 | Rifiuti | 0,00 | 0,00 | 0,00 | 0,00 | 0,00 | 0,00 | 0,00 | 0,00 | 0,00 | 0,00 | 0,00 |
| 4 | Servizio idrico integrato | 0,00 | 0,00 | 0,00 | 0,00 | 0,00 | 0,00 | 0,00 | 0,00 | 0,00 | 0,00 | 0,00 |
| 5 | Aree protette, parchi naturali, protezione naturalistica e forestazione | 0,00 | 0,00 | 0,00 | 0,00 | 0,00 | 0,00 | 0,00 | 0,00 | 0,00 | 0,00 | 0,00 |
| 6 | Tutela e valorizzazione delle risorse idriche | 0,00 | 0,00 | 0,00 | 0,00 | 0,00 | 0,00 | 0,00 | 0,00 | 0,00 | 0,00 | 0,00 |
| 7 | Sviluppo sostenibile territorio montano piccoli Comuni | 0,00 | 0,00 | 0,00 | 0,00 | 0,00 | 0,00 | 0,00 | 0,00 | 0,00 | 0,00 | 0,00 |
| 8 | Qualità dell'aria e riduzione dell'inquinamento | 0,00 | 0,00 | 0,00 | 0,00 | 0,00 | 0,00 | 0,00 | 0,00 | 0,00 | 0,00 | 0,00 |
| | TOTALE MISSIONE 9 - Sviluppo sostenibile e tutela del territorio e dell'ambiente | 0,00 | 0,00 | 0,00 | 0,00 | 0,00 | 0,00 | 0,00 | 0,00 | 0,00 | 0,00 | 0,00 |
| 10 | MISSIONE 10 - Trasporti e diritto alla mobilità | | | | | | | | | | | |
| 1 | Trasporto ferroviario | 0,00 | 0,00 | 0,00 | 0,00 | 0,00 | 0,00 | 0,00 | 0,00 | 0,00 | 0,00 | 0,00 |
| 2 | Trasporto pubblico locale | 0,00 | 0,00 | 0,00 | 0,00 | 0,00 | 0,00 | 0,00 | 0,00 | 0,00 | 0,00 | 0,00 |
| 3 | Trasporto per vie d'acqua | 0,00 | 0,00 | 0,00 | 0,00 | 0,00 | 0,00 | 0,00 | 0,00 | 0,00 | 0,00 | 0,00 |
| 4 | Altre modalità di trasporto | 0,00 | 0,00 | 0,00 | 0,00 | 0,00 | 0,00 | 0,00 | 0,00 | 0,00 | 0,00 | 0,00 |
| 5 | Viabilità e infrastrutture stradali | 0,00 | 118.612,48 | 0,00 | 0,00 | 0,00 | 118.612,48 | 0,00 | 0,00 | 0,00 | 0,00 | 0,00 |
| | TOTALE MISSIONE 10 - Trasporti e diritto alla mobilità | 0,00 | 118.612,48 | 0,00 | 0,00 | 0,00 | 118.612,48 | 0,00 | 0,00 | 0,00 | 0,00 | 0,00 |

**PROSPETTO DELLE SPESE DI BILANCIO PER MISSIONI, PROGRAMMI E MACROAGGREGATI
SPESE IN CONTO CAPITALE E SPESE PER INCREMENTO DI ATTIVITA' FINANZIARIE
PAGAMENTI IN C/COMPETENZA
Esercizio finanziario 2023**

| MISSIONI E PROGRAMMI / MACROAGGREGATI | | Tributi in conto capitale a carico dell'ente | Investimenti fissi lordi e acquisto di terreni | Contributi agli investimenti | Altri trasferimenti in conto capitale | Altre spese in conto capitale | Totale SPESE IN CONTO CAPITALE | Acquisizioni di attività finanziarie | Concessione crediti di breve termine | Concessione crediti di medio-lungo termine | Altre spese per incremento di attività finanziarie | Totale SPESE PER INCREMENTO DI ATTIVITA' FINANZIARIE |
|---------------------------------------|---|--|--|------------------------------|---------------------------------------|-------------------------------|--------------------------------|--------------------------------------|--------------------------------------|--|--|--|
| | | 201 | 202 | 203 | 204 | 205 | 200 | 301 | 302 | 303 | 304 | 300 |
| 11 | MISSIONE 11 - Soccorso civile | | | | | | | | | | | |
| 1 | Sistema di protezione civile | 0,00 | 0,00 | 0,00 | 0,00 | 0,00 | 0,00 | 0,00 | 0,00 | 0,00 | 0,00 | 0,00 |
| 2 | Interventi a seguito di calamità naturali | 0,00 | 66.959,44 | 0,00 | 0,00 | 0,00 | 66.959,44 | 0,00 | 0,00 | 0,00 | 0,00 | 0,00 |
| | TOTALE MISSIONE 11 - Soccorso civile | 0,00 | 66.959,44 | 0,00 | 0,00 | 0,00 | 66.959,44 | 0,00 | 0,00 | 0,00 | 0,00 | 0,00 |
| 12 | MISSIONE 12 - Diritti sociali, politiche sociali e famiglia | | | | | | | | | | | |
| 1 | Interventi per l'infanzia e i minori e per asili nido | 0,00 | 0,00 | 0,00 | 0,00 | 0,00 | 0,00 | 0,00 | 0,00 | 0,00 | 0,00 | 0,00 |
| 2 | Interventi per la disabilità | 0,00 | 0,00 | 0,00 | 0,00 | 0,00 | 0,00 | 0,00 | 0,00 | 0,00 | 0,00 | 0,00 |
| 3 | Interventi per gli anziani | 0,00 | 0,00 | 0,00 | 0,00 | 0,00 | 0,00 | 0,00 | 0,00 | 0,00 | 0,00 | 0,00 |
| 4 | Interventi per i soggetti a rischio di esclusione sociale | 0,00 | 0,00 | 0,00 | 0,00 | 0,00 | 0,00 | 0,00 | 0,00 | 0,00 | 0,00 | 0,00 |
| 5 | Interventi per le famiglie | 0,00 | 0,00 | 0,00 | 0,00 | 0,00 | 0,00 | 0,00 | 0,00 | 0,00 | 0,00 | 0,00 |
| 6 | Interventi per il diritto alla casa | 0,00 | 0,00 | 0,00 | 0,00 | 0,00 | 0,00 | 0,00 | 0,00 | 0,00 | 0,00 | 0,00 |
| 7 | Programmazione e governo della rete dei servizi sociosanitari e sociali | 0,00 | 0,00 | 0,00 | 0,00 | 0,00 | 0,00 | 0,00 | 0,00 | 0,00 | 0,00 | 0,00 |
| 8 | Cooperazione e associazionismo | 0,00 | 0,00 | 0,00 | 0,00 | 0,00 | 0,00 | 0,00 | 0,00 | 0,00 | 0,00 | 0,00 |
| 9 | Servizio necroscopico e cimiteriale | 0,00 | 0,00 | 0,00 | 0,00 | 0,00 | 0,00 | 0,00 | 0,00 | 0,00 | 0,00 | 0,00 |
| | TOTALE MISSIONE 12 - Diritti sociali, politiche sociali e famiglia | 0,00 | 0,00 | 0,00 | 0,00 | 0,00 | 0,00 | 0,00 | 0,00 | 0,00 | 0,00 | 0,00 |
| 13 | MISSIONE 13 - Tutela della salute | | | | | | | | | | | |
| 7 | Ulteriori spese in materia sanitaria | 0,00 | 0,00 | 0,00 | 0,00 | 0,00 | 0,00 | 0,00 | 0,00 | 0,00 | 0,00 | 0,00 |
| | TOTALE MISSIONE 13 - Tutela della salute | 0,00 | 0,00 | 0,00 | 0,00 | 0,00 | 0,00 | 0,00 | 0,00 | 0,00 | 0,00 | 0,00 |
| 14 | MISSIONE 14 - Sviluppo economico e competitività | | | | | | | | | | | |
| 1 | Industria, PMI e Artigianato | 0,00 | 0,00 | 0,00 | 0,00 | 0,00 | 0,00 | 0,00 | 0,00 | 0,00 | 0,00 | 0,00 |
| 2 | Commercio - reti distributive - tutela dei consumatori | 0,00 | 0,00 | 0,00 | 0,00 | 0,00 | 0,00 | 0,00 | 0,00 | 0,00 | 0,00 | 0,00 |
| 3 | Ricerca e innovazione | 0,00 | 0,00 | 0,00 | 0,00 | 0,00 | 0,00 | 0,00 | 0,00 | 0,00 | 0,00 | 0,00 |
| 4 | Reti e altri servizi di pubblica utilità | 0,00 | 0,00 | 0,00 | 0,00 | 0,00 | 0,00 | 0,00 | 0,00 | 0,00 | 0,00 | 0,00 |
| | TOTALE MISSIONE 14 - Sviluppo economico e competitività | 0,00 | 0,00 | 0,00 | 0,00 | 0,00 | 0,00 | 0,00 | 0,00 | 0,00 | 0,00 | 0,00 |
| 15 | MISSIONE 15 - Politiche per il lavoro e la formazione professionale | | | | | | | | | | | |
| 1 | Servizi per lo sviluppo del mercato del lavoro | 0,00 | 0,00 | 0,00 | 0,00 | 0,00 | 0,00 | 0,00 | 0,00 | 0,00 | 0,00 | 0,00 |
| 2 | Formazione professionale | 0,00 | 0,00 | 0,00 | 0,00 | 0,00 | 0,00 | 0,00 | 0,00 | 0,00 | 0,00 | 0,00 |
| 3 | Sostegno all'occupazione | 0,00 | 0,00 | 0,00 | 0,00 | 0,00 | 0,00 | 0,00 | 0,00 | 0,00 | 0,00 | 0,00 |
| | TOTALE MISSIONE 15 - Politiche per il lavoro e la formazione professionale | 0,00 | 0,00 | 0,00 | 0,00 | 0,00 | 0,00 | 0,00 | 0,00 | 0,00 | 0,00 | 0,00 |
| 16 | MISSIONE 16 - Agricoltura, politiche agroalimentari e pesca | | | | | | | | | | | |
| 1 | Sviluppo del settore agricolo e del sistema | 0,00 | 0,00 | 0,00 | 0,00 | 0,00 | 0,00 | 0,00 | 0,00 | 0,00 | 0,00 | 0,00 |

PROSPETTO DELLE SPESE DI BILANCIO PER MISSIONI, PROGRAMMI E MACROAGGREGATI
SPESE IN CONTO CAPITALE E SPESE PER INCREMENTO DI ATTIVITA' FINANZIARIE
PAGAMENTI IN C/COMPETENZA
Esercizio finanziario 2023

| MISSIONI E PROGRAMMI / MACROAGGREGATI | | Tributi in conto capitale a carico dell'ente | Investimenti fissi lordi e acquisto di terreni | Contributi agli investimenti | Altri trasferimenti in conto capitale | Altre spese in conto capitale | Totale SPESE IN CONTO CAPITALE | Acquisizioni di attività finanziarie | Concessione crediti di breve termine | Concessione crediti di medio-lungo termine | Altre spese per incremento di attività finanziarie | Totale SPESE PER INCREMENTO DI ATTIVITA' FINANZIARIE |
|--|--|---|---|---------------------------------|--|----------------------------------|---|--|--|---|--|--|
| | | 201 | 202 | 203 | 204 | 205 | 200 | 301 | 302 | 303 | 304 | 300 |
| 2 | agroalimentare Caccia e pesca | 0,00 | 0,00 | 0,00 | 0,00 | 0,00 | 0,00 | 0,00 | 0,00 | 0,00 | 0,00 | 0,00 |
| | TOTALE MISSIONE 16 - Agricoltura, politiche agroalimentari e pesca | 0,00 | 0,00 | 0,00 | 0,00 | 0,00 | 0,00 | 0,00 | 0,00 | 0,00 | 0,00 | 0,00 |
| 17 | MISSIONE 17 - Energia e diversificazione delle fonti energetiche | | | | | | | | | | | |
| 1 | Fonti energetiche | 0,00 | 0,00 | 0,00 | 0,00 | 0,00 | 0,00 | 0,00 | 0,00 | 0,00 | 0,00 | 0,00 |
| | TOTALE MISSIONE 17 - Energia e diversificazione delle fonti energetiche | 0,00 | 0,00 | 0,00 | 0,00 | 0,00 | 0,00 | 0,00 | 0,00 | 0,00 | 0,00 | 0,00 |
| 18 | MISSIONE 18 - Relazioni con le altre autonomie territoriali e locali | | | | | | | | | | | |
| 1 | Relazioni finanziarie con le altre autonomie territoriali | 0,00 | 0,00 | 0,00 | 0,00 | 0,00 | 0,00 | 0,00 | 0,00 | 0,00 | 0,00 | 0,00 |
| | TOTALE MISSIONE 18 - Relazioni con le altre autonomie territoriali e locali | 0,00 | 0,00 | 0,00 | 0,00 | 0,00 | 0,00 | 0,00 | 0,00 | 0,00 | 0,00 | 0,00 |
| 19 | MISSIONE 19 - Relazioni internazionali | | | | | | | | | | | |
| 1 | Relazioni internazionali e Cooperazione allo sviluppo | 0,00 | 0,00 | 0,00 | 0,00 | 0,00 | 0,00 | 0,00 | 0,00 | 0,00 | 0,00 | 0,00 |
| | TOTALE MISSIONE 19 - Relazioni internazionali | 0,00 | 0,00 | 0,00 | 0,00 | 0,00 | 0,00 | 0,00 | 0,00 | 0,00 | 0,00 | 0,00 |
| 20 | MISSIONE 20 - Fondi e accantonamenti | | | | | | | | | | | |
| 1 | Fondo di riserva | 0,00 | 0,00 | 0,00 | 0,00 | 0,00 | 0,00 | 0,00 | 0,00 | 0,00 | 0,00 | 0,00 |
| 2 | Fondo crediti di dubbia esigibilità | 0,00 | 0,00 | 0,00 | 0,00 | 0,00 | 0,00 | 0,00 | 0,00 | 0,00 | 0,00 | 0,00 |
| 3 | Altri fondi | 0,00 | 0,00 | 0,00 | 0,00 | 0,00 | 0,00 | 0,00 | 0,00 | 0,00 | 0,00 | 0,00 |
| | TOTALE MISSIONE 20 - Fondi e accantonamenti | 0,00 | 0,00 | 0,00 | 0,00 | 0,00 | 0,00 | 0,00 | 0,00 | 0,00 | 0,00 | 0,00 |
| | TOTALE MACROAGGREGATI | 0,00 | 201.303,97 | 0,00 | 0,00 | 0,00 | 201.303,97 | 0,00 | 0,00 | 0,00 | 0,00 | 0,00 |

**PROSPETTO DELLE SPESE DI BILANCIO PER MISSIONI, PROGRAMMI E MACROAGGREGATI
SPESE IN CONTO CAPITALE E SPESE PER INCREMENTO DI ATTIVITA' FINANZIARIE
PAGAMENTI IN C/RESIDUI
Esercizio finanziario 2023**

| MISSIONI E PROGRAMMI / MACROAGGREGATI | | Tributi in conto capitale a carico dell'ente | Investimenti fissi lordi e acquisto di terreni | Contributi agli investimenti | Altri trasferimenti in conto capitale | Altre spese in conto capitale | Totale SPESE IN CONTO CAPITALE | Acquisizioni di attività finanziarie | Concessione crediti di breve termine | Concessione crediti di medio-lungo termine | Altre spese per incremento di attività finanziarie | Totale SPESE PER INCREMENTO DI ATTIVITA' FINANZIARIE |
|---------------------------------------|---|--|--|------------------------------|---------------------------------------|-------------------------------|--------------------------------|--------------------------------------|--------------------------------------|--|--|--|
| | | 201 | 202 | 203 | 204 | 205 | 200 | 301 | 302 | 303 | 304 | 300 |
| 1 | MISSIONE 1 - Servizi istituzionali, generali e di gestione | | | | | | | | | | | |
| 1 | Organi istituzionali | 0,00 | 0,00 | 0,00 | 0,00 | 0,00 | 0,00 | 0,00 | 0,00 | 0,00 | 0,00 | 0,00 |
| 2 | Segreteria generale | 0,00 | 11.925,50 | 0,00 | 0,00 | 0,00 | 11.925,50 | 0,00 | 0,00 | 0,00 | 0,00 | 0,00 |
| 3 | Gestione economica, finanziaria, programmazione, provveditorato | 0,00 | 0,00 | 0,00 | 0,00 | 0,00 | 0,00 | 0,00 | 0,00 | 0,00 | 0,00 | 0,00 |
| 4 | Gestione delle entrate tributarie e servizi fiscali | 0,00 | 0,00 | 0,00 | 0,00 | 0,00 | 0,00 | 0,00 | 0,00 | 0,00 | 0,00 | 0,00 |
| 5 | Gestione dei beni demaniali e patrimoniali | 0,00 | 215.030,59 | 0,00 | 0,00 | 0,00 | 215.030,59 | 0,00 | 0,00 | 0,00 | 0,00 | 0,00 |
| 6 | Ufficio tecnico | 0,00 | 0,00 | 0,00 | 0,00 | 0,00 | 0,00 | 0,00 | 0,00 | 0,00 | 0,00 | 0,00 |
| 7 | Elezioni e consultazioni popolari - Anagrafe e stato civile | 0,00 | 0,00 | 0,00 | 0,00 | 0,00 | 0,00 | 0,00 | 0,00 | 0,00 | 0,00 | 0,00 |
| 8 | Statistica e sistemi informativi | 0,00 | 0,00 | 0,00 | 0,00 | 0,00 | 0,00 | 0,00 | 0,00 | 0,00 | 0,00 | 0,00 |
| 9 | Assistenza tecnico-amministrativa agli enti locali | 0,00 | 0,00 | 0,00 | 0,00 | 0,00 | 0,00 | 0,00 | 0,00 | 0,00 | 0,00 | 0,00 |
| 10 | Risorse umane | 0,00 | 0,00 | 0,00 | 0,00 | 0,00 | 0,00 | 0,00 | 0,00 | 0,00 | 0,00 | 0,00 |
| 11 | Altri servizi generali | 0,00 | 0,00 | 0,00 | 0,00 | 0,00 | 0,00 | 0,00 | 0,00 | 0,00 | 0,00 | 0,00 |
| | TOTALE MISSIONE 1 - Servizi istituzionali, generali e di gestione | 0,00 | 226.956,09 | 0,00 | 0,00 | 0,00 | 226.956,09 | 0,00 | 0,00 | 0,00 | 0,00 | 0,00 |
| 2 | MISSIONE 2 - Giustizia | | | | | | | | | | | |
| 1 | Uffici giudiziari | 0,00 | 0,00 | 0,00 | 0,00 | 0,00 | 0,00 | 0,00 | 0,00 | 0,00 | 0,00 | 0,00 |
| 2 | Casa circondariale e altri servizi | 0,00 | 0,00 | 0,00 | 0,00 | 0,00 | 0,00 | 0,00 | 0,00 | 0,00 | 0,00 | 0,00 |
| | TOTALE MISSIONE 2 - Giustizia | 0,00 | 0,00 | 0,00 | 0,00 | 0,00 | 0,00 | 0,00 | 0,00 | 0,00 | 0,00 | 0,00 |
| 3 | MISSIONE 3 - Ordine pubblico e sicurezza | | | | | | | | | | | |
| 1 | Polizia locale e amministrativa | 0,00 | 0,00 | 0,00 | 0,00 | 0,00 | 0,00 | 0,00 | 0,00 | 0,00 | 0,00 | 0,00 |
| 2 | Sistema integrato di sicurezza urbana | 0,00 | 0,00 | 0,00 | 0,00 | 0,00 | 0,00 | 0,00 | 0,00 | 0,00 | 0,00 | 0,00 |
| | TOTALE MISSIONE 3 - Ordine pubblico e sicurezza | 0,00 | 0,00 | 0,00 | 0,00 | 0,00 | 0,00 | 0,00 | 0,00 | 0,00 | 0,00 | 0,00 |
| 4 | MISSIONE 4 - Istruzione e diritto allo studio | | | | | | | | | | | |
| 1 | Istruzione prescolastica | 0,00 | 0,00 | 0,00 | 0,00 | 0,00 | 0,00 | 0,00 | 0,00 | 0,00 | 0,00 | 0,00 |
| 2 | Altri ordini di istruzione | 0,00 | 0,00 | 0,00 | 0,00 | 0,00 | 0,00 | 0,00 | 0,00 | 0,00 | 0,00 | 0,00 |
| 4 | Istruzione universitaria | 0,00 | 0,00 | 0,00 | 0,00 | 0,00 | 0,00 | 0,00 | 0,00 | 0,00 | 0,00 | 0,00 |
| 5 | Istruzione tecnica superiore | 0,00 | 0,00 | 0,00 | 0,00 | 0,00 | 0,00 | 0,00 | 0,00 | 0,00 | 0,00 | 0,00 |
| 6 | Servizi ausiliari all'istruzione | 0,00 | 0,00 | 0,00 | 0,00 | 0,00 | 0,00 | 0,00 | 0,00 | 0,00 | 0,00 | 0,00 |
| 7 | Diritto allo studio | 0,00 | 0,00 | 0,00 | 0,00 | 0,00 | 0,00 | 0,00 | 0,00 | 0,00 | 0,00 | 0,00 |
| | TOTALE MISSIONE 4 - Istruzione e diritto allo studio | 0,00 | 0,00 | 0,00 | 0,00 | 0,00 | 0,00 | 0,00 | 0,00 | 0,00 | 0,00 | 0,00 |
| 5 | MISSIONE 5 - Tutela e valorizzazione dei beni e attività culturali | | | | | | | | | | | |
| 1 | Valorizzazione dei beni di interesse storico | 0,00 | 0,00 | 0,00 | 0,00 | 0,00 | 0,00 | 0,00 | 0,00 | 0,00 | 0,00 | 0,00 |
| 2 | Attività culturali e interventi diversi nel settore culturale | 0,00 | 75.162,53 | 0,00 | 0,00 | 0,00 | 75.162,53 | 0,00 | 0,00 | 0,00 | 0,00 | 0,00 |

**PROSPETTO DELLE SPESE DI BILANCIO PER MISSIONI, PROGRAMMI E MACROAGGREGATI
SPESE IN CONTO CAPITALE E SPESE PER INCREMENTO DI ATTIVITA' FINANZIARIE
PAGAMENTI IN C/RESIDUI
Esercizio finanziario 2023**

| MISSIONI E PROGRAMMI / MACROAGGREGATI | | Tributi in conto capitale a carico dell'ente | Investimenti fissi lordi e acquisto di terreni | Contributi agli investimenti | Altri trasferimenti in conto capitale | Altre spese in conto capitale | Totale SPESE IN CONTO CAPITALE | Acquisizioni di attività finanziarie | Concessione crediti di breve termine | Concessione crediti di medio-lungo termine | Altre spese per incremento di attività finanziarie | Totale SPESE PER INCREMENTO DI ATTIVITA' FINANZIARIE |
|--|---|---|---|---------------------------------|--|----------------------------------|---|--|--|---|--|--|
| | | 201 | 202 | 203 | 204 | 205 | 200 | 301 | 302 | 303 | 304 | 300 |
| | TOTALE MISSIONE 5 - Tutela e valorizzazione dei beni e attività culturali | 0,00 | 75.162,53 | 0,00 | 0,00 | 0,00 | 75.162,53 | 0,00 | 0,00 | 0,00 | 0,00 | 0,00 |
| 6 | MISSIONE 6 - Politiche giovanili, sport e tempo libero | | | | | | | | | | | |
| 1 | Sport e tempo libero | 0,00 | 41.286,39 | 0,00 | 0,00 | 0,00 | 41.286,39 | 0,00 | 0,00 | 0,00 | 0,00 | 0,00 |
| 2 | Giovani | 0,00 | 0,00 | 0,00 | 0,00 | 0,00 | 0,00 | 0,00 | 0,00 | 0,00 | 0,00 | 0,00 |
| | TOTALE MISSIONE 6 - Politiche giovanili, sport e tempo libero | 0,00 | 41.286,39 | 0,00 | 0,00 | 0,00 | 41.286,39 | 0,00 | 0,00 | 0,00 | 0,00 | 0,00 |
| 7 | MISSIONE 7 - Turismo | | | | | | | | | | | |
| 1 | Sviluppo e la valorizzazione del turismo | 0,00 | 79.500,13 | 0,00 | 0,00 | 0,00 | 79.500,13 | 0,00 | 0,00 | 0,00 | 0,00 | 0,00 |
| | TOTALE MISSIONE 7 - Turismo | 0,00 | 79.500,13 | 0,00 | 0,00 | 0,00 | 79.500,13 | 0,00 | 0,00 | 0,00 | 0,00 | 0,00 |
| 8 | MISSIONE 8 - Assetto del territorio ed edilizia abitativa | | | | | | | | | | | |
| 1 | Urbanistica e assetto del territorio | 0,00 | 76.860,56 | 0,00 | 0,00 | 0,00 | 76.860,56 | 0,00 | 0,00 | 0,00 | 0,00 | 0,00 |
| 2 | Edilizia residenziale pubblica e locale e piani di edilizia economico-popolare | 0,00 | 0,00 | 0,00 | 0,00 | 0,00 | 0,00 | 0,00 | 0,00 | 0,00 | 0,00 | 0,00 |
| | TOTALE MISSIONE 8 - Assetto del territorio ed edilizia abitativa | 0,00 | 76.860,56 | 0,00 | 0,00 | 0,00 | 76.860,56 | 0,00 | 0,00 | 0,00 | 0,00 | 0,00 |
| 9 | MISSIONE 9 - Sviluppo sostenibile e tutela del territorio e dell'ambiente | | | | | | | | | | | |
| 1 | Difesa del suolo | 0,00 | 123.443,71 | 0,00 | 0,00 | 0,00 | 123.443,71 | 0,00 | 0,00 | 0,00 | 0,00 | 0,00 |
| 2 | Tutela, valorizzazione e recupero ambientale | 0,00 | 50.600,55 | 0,00 | 0,00 | 0,00 | 50.600,55 | 0,00 | 0,00 | 0,00 | 0,00 | 0,00 |
| 3 | Rifiuti | 0,00 | 0,00 | 0,00 | 14.999,90 | 0,00 | 14.999,90 | 0,00 | 0,00 | 0,00 | 0,00 | 0,00 |
| 4 | Servizio idrico integrato | 0,00 | 12.896,67 | 0,00 | 0,00 | 0,00 | 12.896,67 | 0,00 | 0,00 | 0,00 | 0,00 | 0,00 |
| 5 | Aree protette, parchi naturali, protezione naturalistica e forestazione | 0,00 | 0,00 | 0,00 | 0,00 | 0,00 | 0,00 | 0,00 | 0,00 | 0,00 | 0,00 | 0,00 |
| 6 | Tutela e valorizzazione delle risorse idriche | 0,00 | 0,00 | 0,00 | 0,00 | 0,00 | 0,00 | 0,00 | 0,00 | 0,00 | 0,00 | 0,00 |
| 7 | Sviluppo sostenibile territorio montano piccoli Comuni | 0,00 | 0,00 | 0,00 | 0,00 | 0,00 | 0,00 | 0,00 | 0,00 | 0,00 | 0,00 | 0,00 |
| 8 | Qualità dell'aria e riduzione dell'inquinamento | 0,00 | 0,00 | 0,00 | 0,00 | 0,00 | 0,00 | 0,00 | 0,00 | 0,00 | 0,00 | 0,00 |
| | TOTALE MISSIONE 9 - Sviluppo sostenibile e tutela del territorio e dell'ambiente | 0,00 | 186.940,93 | 0,00 | 14.999,90 | 0,00 | 201.940,83 | 0,00 | 0,00 | 0,00 | 0,00 | 0,00 |
| 10 | MISSIONE 10 - Trasporti e diritto alla mobilità | | | | | | | | | | | |
| 1 | Trasporto ferroviario | 0,00 | 0,00 | 0,00 | 0,00 | 0,00 | 0,00 | 0,00 | 0,00 | 0,00 | 0,00 | 0,00 |
| 2 | Trasporto pubblico locale | 0,00 | 0,00 | 0,00 | 0,00 | 0,00 | 0,00 | 0,00 | 0,00 | 0,00 | 0,00 | 0,00 |
| 3 | Trasporto per vie d'acqua | 0,00 | 0,00 | 0,00 | 0,00 | 0,00 | 0,00 | 0,00 | 0,00 | 0,00 | 0,00 | 0,00 |
| 4 | Altre modalità di trasporto | 0,00 | 0,00 | 0,00 | 0,00 | 0,00 | 0,00 | 0,00 | 0,00 | 0,00 | 0,00 | 0,00 |
| 5 | Viabilità e infrastrutture stradali | 0,00 | 103.480,61 | 0,00 | 0,00 | 0,00 | 103.480,61 | 0,00 | 0,00 | 0,00 | 0,00 | 0,00 |
| | TOTALE MISSIONE 10 - Trasporti e diritto alla mobilità | 0,00 | 103.480,61 | 0,00 | 0,00 | 0,00 | 103.480,61 | 0,00 | 0,00 | 0,00 | 0,00 | 0,00 |

**PROSPETTO DELLE SPESE DI BILANCIO PER MISSIONI, PROGRAMMI E MACROAGGREGATI
SPESE IN CONTO CAPITALE E SPESE PER INCREMENTO DI ATTIVITA' FINANZIARIE
PAGAMENTI IN C/RESIDUI
Esercizio finanziario 2023**

| MISSIONI E PROGRAMMI / MACROAGGREGATI | | Tributi in conto capitale a carico dell'ente | Investimenti fissi lordi e acquisto di terreni | Contributi agli investimenti | Altri trasferimenti in conto capitale | Altre spese in conto capitale | Totale SPESE IN CONTO CAPITALE | Acquisizioni di attività finanziarie | Concessione crediti di breve termine | Concessione crediti di medio-lungo termine | Altre spese per incremento di attività finanziarie | Totale SPESE PER INCREMENTO DI ATTIVITA' FINANZIARIE |
|---------------------------------------|---|--|--|------------------------------|---------------------------------------|-------------------------------|--------------------------------|--------------------------------------|--------------------------------------|--|--|--|
| | | 201 | 202 | 203 | 204 | 205 | 200 | 301 | 302 | 303 | 304 | 300 |
| 11 | MISSIONE 11 - Soccorso civile | | | | | | | | | | | |
| 1 | Sistema di protezione civile | 0,00 | 0,00 | 0,00 | 0,00 | 0,00 | 0,00 | 0,00 | 0,00 | 0,00 | 0,00 | 0,00 |
| 2 | Interventi a seguito di calamità naturali | 0,00 | 46.658,85 | 0,00 | 0,00 | 0,00 | 46.658,85 | 0,00 | 0,00 | 0,00 | 0,00 | 0,00 |
| | TOTALE MISSIONE 11 - Soccorso civile | 0,00 | 46.658,85 | 0,00 | 0,00 | 0,00 | 46.658,85 | 0,00 | 0,00 | 0,00 | 0,00 | 0,00 |
| 12 | MISSIONE 12 - Diritti sociali, politiche sociali e famiglia | | | | | | | | | | | |
| 1 | Interventi per l'infanzia e i minori e per asili nido | 0,00 | 0,00 | 0,00 | 0,00 | 0,00 | 0,00 | 0,00 | 0,00 | 0,00 | 0,00 | 0,00 |
| 2 | Interventi per la disabilità | 0,00 | 0,00 | 0,00 | 0,00 | 0,00 | 0,00 | 0,00 | 0,00 | 0,00 | 0,00 | 0,00 |
| 3 | Interventi per gli anziani | 0,00 | 0,00 | 0,00 | 0,00 | 0,00 | 0,00 | 0,00 | 0,00 | 0,00 | 0,00 | 0,00 |
| 4 | Interventi per i soggetti a rischio di esclusione sociale | 0,00 | 0,00 | 0,00 | 0,00 | 0,00 | 0,00 | 0,00 | 0,00 | 0,00 | 0,00 | 0,00 |
| 5 | Interventi per le famiglie | 0,00 | 0,00 | 0,00 | 0,00 | 0,00 | 0,00 | 0,00 | 0,00 | 0,00 | 0,00 | 0,00 |
| 6 | Interventi per il diritto alla casa | 0,00 | 0,00 | 0,00 | 0,00 | 0,00 | 0,00 | 0,00 | 0,00 | 0,00 | 0,00 | 0,00 |
| 7 | Programmazione e governo della rete dei servizi sociosanitari e sociali | 0,00 | 7.954,40 | 0,00 | 0,00 | 0,00 | 7.954,40 | 0,00 | 0,00 | 0,00 | 0,00 | 0,00 |
| 8 | Cooperazione e associazionismo | 0,00 | 0,00 | 0,00 | 0,00 | 0,00 | 0,00 | 0,00 | 0,00 | 0,00 | 0,00 | 0,00 |
| 9 | Servizio necroscopico e cimiteriale | 0,00 | 0,00 | 0,00 | 0,00 | 0,00 | 0,00 | 0,00 | 0,00 | 0,00 | 0,00 | 0,00 |
| | TOTALE MISSIONE 12 - Diritti sociali, politiche sociali e famiglia | 0,00 | 7.954,40 | 0,00 | 0,00 | 0,00 | 7.954,40 | 0,00 | 0,00 | 0,00 | 0,00 | 0,00 |
| 13 | MISSIONE 13 - Tutela della salute | | | | | | | | | | | |
| 7 | Ulteriori spese in materia sanitaria | 0,00 | 0,00 | 0,00 | 0,00 | 0,00 | 0,00 | 0,00 | 0,00 | 0,00 | 0,00 | 0,00 |
| | TOTALE MISSIONE 13 - Tutela della salute | 0,00 | 0,00 | 0,00 | 0,00 | 0,00 | 0,00 | 0,00 | 0,00 | 0,00 | 0,00 | 0,00 |
| 14 | MISSIONE 14 - Sviluppo economico e competitività | | | | | | | | | | | |
| 1 | Industria, PMI e Artigianato | 0,00 | 0,00 | 0,00 | 0,00 | 0,00 | 0,00 | 0,00 | 0,00 | 0,00 | 0,00 | 0,00 |
| 2 | Commercio - reti distributive - tutela dei consumatori | 0,00 | 0,00 | 10.332,00 | 0,00 | 0,00 | 10.332,00 | 0,00 | 0,00 | 0,00 | 0,00 | 0,00 |
| 3 | Ricerca e innovazione | 0,00 | 0,00 | 0,00 | 0,00 | 0,00 | 0,00 | 0,00 | 0,00 | 0,00 | 0,00 | 0,00 |
| 4 | Reti e altri servizi di pubblica utilità | 0,00 | 0,00 | 0,00 | 0,00 | 0,00 | 0,00 | 0,00 | 0,00 | 0,00 | 0,00 | 0,00 |
| | TOTALE MISSIONE 14 - Sviluppo economico e competitività | 0,00 | 0,00 | 10.332,00 | 0,00 | 0,00 | 10.332,00 | 0,00 | 0,00 | 0,00 | 0,00 | 0,00 |
| 15 | MISSIONE 15 - Politiche per il lavoro e la formazione professionale | | | | | | | | | | | |
| 1 | Servizi per lo sviluppo del mercato del lavoro | 0,00 | 0,00 | 0,00 | 0,00 | 0,00 | 0,00 | 0,00 | 0,00 | 0,00 | 0,00 | 0,00 |
| 2 | Formazione professionale | 0,00 | 0,00 | 0,00 | 0,00 | 0,00 | 0,00 | 0,00 | 0,00 | 0,00 | 0,00 | 0,00 |
| 3 | Sostegno all'occupazione | 0,00 | 0,00 | 0,00 | 0,00 | 0,00 | 0,00 | 0,00 | 0,00 | 0,00 | 0,00 | 0,00 |
| | TOTALE MISSIONE 15 - Politiche per il lavoro e la formazione professionale | 0,00 | 0,00 | 0,00 | 0,00 | 0,00 | 0,00 | 0,00 | 0,00 | 0,00 | 0,00 | 0,00 |
| 16 | MISSIONE 16 - Agricoltura, politiche agroalimentari e pesca | | | | | | | | | | | |
| 1 | Sviluppo del settore agricolo e del sistema | 0,00 | 0,00 | 0,00 | 0,00 | 0,00 | 0,00 | 0,00 | 0,00 | 0,00 | 0,00 | 0,00 |

**PROSPETTO DELLE SPESE DI BILANCIO PER MISSIONI, PROGRAMMI E MACROAGGREGATI
SPESE IN CONTO CAPITALE E SPESE PER INCREMENTO DI ATTIVITA' FINANZIARIE
PAGAMENTI IN C/RESIDUI
Esercizio finanziario 2023**

| MISSIONI E PROGRAMMI / MACROAGGREGATI | | Tributi in conto capitale a carico dell'ente | Investimenti fissi lordi e acquisto di terreni | Contributi agli investimenti | Altri trasferimenti in conto capitale | Altre spese in conto capitale | Totale SPESE IN CONTO CAPITALE | Acquisizioni di attività finanziarie | Concessione crediti di breve termine | Concessione crediti di medio-lungo termine | Altre spese per incremento di attività finanziarie | Totale SPESE PER INCREMENTO DI ATTIVITA' FINANZIARIE |
|--|--|---|---|---------------------------------|--|----------------------------------|---|--|--|---|--|--|
| | | 201 | 202 | 203 | 204 | 205 | 200 | 301 | 302 | 303 | 304 | 300 |
| 2 | agroalimentare Caccia e pesca | 0,00 | 0,00 | 0,00 | 0,00 | 0,00 | 0,00 | 0,00 | 0,00 | 0,00 | 0,00 | 0,00 |
| | TOTALE MISSIONE 16 - Agricoltura, politiche agroalimentari e pesca | 0,00 | 0,00 | 0,00 | 0,00 | 0,00 | 0,00 | 0,00 | 0,00 | 0,00 | 0,00 | 0,00 |
| 17 | MISSIONE 17 - Energia e diversificazione delle fonti energetiche | | | | | | | | | | | |
| 1 | Fonti energetiche | 0,00 | 0,00 | 0,00 | 0,00 | 0,00 | 0,00 | 0,00 | 0,00 | 0,00 | 0,00 | 0,00 |
| | TOTALE MISSIONE 17 - Energia e diversificazione delle fonti energetiche | 0,00 | 0,00 | 0,00 | 0,00 | 0,00 | 0,00 | 0,00 | 0,00 | 0,00 | 0,00 | 0,00 |
| 18 | MISSIONE 18 - Relazioni con le altre autonomie territoriali e locali | | | | | | | | | | | |
| 1 | Relazioni finanziarie con le altre autonomie territoriali | 0,00 | 0,00 | 0,00 | 0,00 | 0,00 | 0,00 | 0,00 | 0,00 | 0,00 | 0,00 | 0,00 |
| | TOTALE MISSIONE 18 - Relazioni con le altre autonomie territoriali e locali | 0,00 | 0,00 | 0,00 | 0,00 | 0,00 | 0,00 | 0,00 | 0,00 | 0,00 | 0,00 | 0,00 |
| 19 | MISSIONE 19 - Relazioni internazionali | | | | | | | | | | | |
| 1 | Relazioni internazionali e Cooperazione allo sviluppo | 0,00 | 0,00 | 0,00 | 0,00 | 0,00 | 0,00 | 0,00 | 0,00 | 0,00 | 0,00 | 0,00 |
| | TOTALE MISSIONE 19 - Relazioni internazionali | 0,00 | 0,00 | 0,00 | 0,00 | 0,00 | 0,00 | 0,00 | 0,00 | 0,00 | 0,00 | 0,00 |
| 20 | MISSIONE 20 - Fondi e accantonamenti | | | | | | | | | | | |
| 1 | Fondo di riserva | 0,00 | 0,00 | 0,00 | 0,00 | 0,00 | 0,00 | 0,00 | 0,00 | 0,00 | 0,00 | 0,00 |
| 2 | Fondo crediti di dubbia esigibilità | 0,00 | 0,00 | 0,00 | 0,00 | 0,00 | 0,00 | 0,00 | 0,00 | 0,00 | 0,00 | 0,00 |
| 3 | Altri fondi | 0,00 | 0,00 | 0,00 | 0,00 | 0,00 | 0,00 | 0,00 | 0,00 | 0,00 | 0,00 | 0,00 |
| | TOTALE MISSIONE 20 - Fondi e accantonamenti | 0,00 | 0,00 | 0,00 | 0,00 | 0,00 | 0,00 | 0,00 | 0,00 | 0,00 | 0,00 | 0,00 |
| | TOTALE MACROAGGREGATI | 0,00 | 844.800,49 | 10.332,00 | 14.999,90 | 0,00 | 870.132,39 | 0,00 | 0,00 | 0,00 | 0,00 | 0,00 |

PROSPETTO DELLE SPESE DI BILANCIO PER MISSIONI, PROGRAMMI E MACROAGGREGATI
SPESE PER RIMBORSO DI PRESTITI - IMPEGNI
Esercizio finanziario 2023

| MISSIONI E PROGRAMMI / MACROAGGREGATI | | Rimborso di titoli obbligazionari | Rimborso prestiti a breve termine | Rimborso mutui e altri finanziamenti a medio lungo termine | Rimborso di altre forme di indebitamento | Fondi per rimborso prestiti | Totale |
|--|--|--------------------------------------|--------------------------------------|--|---|--------------------------------|---------------|
| | | 401 | 402 | 403 | 404 | 405 | 400 |
| | TOTALE MISSIONE 15 - Politiche per il lavoro e la formazione professionale | 0,00 | 0,00 | 0,00 | 0,00 | 0,00 | 0,00 |
| 16 | MISSIONE 16 - Agricoltura, politiche agroalimentari e pesca | | | | | | |
| 1 | Sviluppo del settore agricolo e del sistema agroalimentare | 0,00 | 0,00 | 0,00 | 0,00 | 0,00 | 0,00 |
| 2 | Caccia e pesca | 0,00 | 0,00 | 0,00 | 0,00 | 0,00 | 0,00 |
| | TOTALE MISSIONE 16 - Agricoltura, politiche agroalimentari e pesca | 0,00 | 0,00 | 0,00 | 0,00 | 0,00 | 0,00 |
| 17 | MISSIONE 17 - Energia e diversificazione delle fonti energetiche | | | | | | |
| 1 | Fonti energetiche | 0,00 | 0,00 | 0,00 | 0,00 | 0,00 | 0,00 |
| | TOTALE MISSIONE 17 - Energia e diversificazione delle fonti energetiche | 0,00 | 0,00 | 0,00 | 0,00 | 0,00 | 0,00 |
| 18 | MISSIONE 18 - Relazioni con le altre autonomie territoriali e locali | | | | | | |
| 1 | Relazioni finanziarie con le altre autonomie territoriali | 0,00 | 0,00 | 0,00 | 0,00 | 0,00 | 0,00 |
| | TOTALE MISSIONE 18 - Relazioni con le altre autonomie territoriali e locali | 0,00 | 0,00 | 0,00 | 0,00 | 0,00 | 0,00 |
| 19 | MISSIONE 19 - Relazioni internazionali | | | | | | |
| 1 | Relazioni internazionali e Cooperazione allo sviluppo | 0,00 | 0,00 | 0,00 | 0,00 | 0,00 | 0,00 |
| | TOTALE MISSIONE 19 - Relazioni internazionali | 0,00 | 0,00 | 0,00 | 0,00 | 0,00 | 0,00 |
| 20 | MISSIONE 20 - Fondi e accantonamenti | | | | | | |
| 3 | Altri fondi | 0,00 | 0,00 | 0,00 | 0,00 | 0,00 | 0,00 |
| | TOTALE MISSIONE 20 - Fondi e accantonamenti | 0,00 | 0,00 | 0,00 | 0,00 | 0,00 | 0,00 |
| 50 | MISSIONE 50 - Debito pubblico | | | | | | |
| 2 | Quota capitale ammortamento mutui e prestiti obbligazionari | 0,00 | 0,00 | 536,63 | 0,00 | 0,00 | 536,63 |
| | TOTALE MISSIONE 50 - Debito pubblico | 0,00 | 0,00 | 536,63 | 0,00 | 0,00 | 536,63 |
| TOTALE MACROAGGREGATI | | 0,00 | 0,00 | 536,63 | 0,00 | 0,00 | 536,63 |

(1) Gli stanziamenti di spesa riguardanti il macroaggregato "Fondi per rimborso prestiti" non possono essere impegnati e pagati.

**PROSPETTO DELLE SPESE DI BILANCIO PER MISSIONI, PROGRAMMI E MACROAGGREGATI
SPESE PER SERVIZI PER CONTO TERZI E PARTITE DI GIRO - IMPEGNI
Esercizio finanziario 2023**

| MISSIONI E PROGRAMMI / MACROAGGREGATI | | Uscite per partite di giro | Uscite per conto terzi | Totale |
|--|---|----------------------------|------------------------|-------------------|
| | | 701 | 702 | 700 |
| 99 | MISSIONE 99 - Servizi per conto terzi | | | |
| 1 | Servizi per conto terzi e Partite di giro | 250.366,29 | 1.012,20 | 251.378,49 |
| | TOTALE MISSIONE 99 - Servizi per conto terzi | 250.366,29 | 1.012,20 | 251.378,49 |
| | TOTALE MACROAGGREGATI | 250.366,29 | 1.012,20 | 251.378,49 |

RIEPILOGO SPESE PER TITOLI E MACROAGGREGATI

| TITOLI E MACROAGGREGATI DI SPESA | | Anno 2023 | |
|----------------------------------|--|---------------------|-----------------------|
| | | Totale | di cui non ricorrenti |
| | TITOLO 1 - Spese correnti | | |
| 101 | Redditi da lavoro dipendente | 292.610,54 | 0,00 |
| 102 | Imposte e tasse a carico dell'ente | 23.369,42 | 0,00 |
| 103 | Acquisto di beni e servizi | 722.680,45 | 0,00 |
| 104 | Trasferimenti correnti | 52.763,14 | 0,00 |
| 105 | Trasferimenti di tributi (solo per Regioni) | 0,00 | 0,00 |
| 106 | Fondi perequativi (solo per Regioni) | 0,00 | 0,00 |
| 107 | Interessi passivi | 232,07 | 0,00 |
| 108 | Altre spese per redditi da capitale | 0,00 | 0,00 |
| 109 | Rimborsi e poste correttive delle entrate | 36.443,12 | 0,00 |
| 110 | Altre spese correnti | 4.035,00 | 0,00 |
| 100 | Totale TITOLO 1 | 1.132.133,74 | 0,00 |
| | TITOLO 2 - Spese in conto capitale | | |
| 201 | Tributi in conto capitale a carico dell'ente | 0,00 | 0,00 |
| 202 | Investimenti fissi lordi e acquisto di terreni | 5.443.168,17 | 0,00 |
| 203 | Contributi agli investimenti | 29.995,00 | 0,00 |
| 204 | Altri trasferimenti in conto capitale | 0,00 | 0,00 |
| 205 | Altre spese in conto capitale | 500.478,67 | 0,00 |
| 200 | Totale TITOLO 2 | 5.973.641,84 | 0,00 |
| | TITOLO 3 - Spese per incremento attività finanziarie | | |
| 301 | Acquisizioni di attività finanziarie | 0,00 | 0,00 |
| 302 | Concessione crediti di breve termine | 0,00 | 0,00 |
| 303 | Concessione crediti di medio-lungo termine | 0,00 | 0,00 |
| 304 | Altre spese per incremento di attività finanziarie | 0,00 | 0,00 |
| 300 | Totale TITOLO 3 | 0,00 | 0,00 |
| | TITOLO 4 - Rimborso Prestiti | | |
| 401 | Rimborso di titoli obbligazionari | 0,00 | 0,00 |
| 402 | Rimborso prestiti a breve termine | 0,00 | 0,00 |
| 403 | Rimborso mutui e altri finanziamenti a medio lungo termine | 536,63 | 0,00 |
| 404 | Rimborso di altre forme di indebitamento | 0,00 | 0,00 |
| 405 | Fondi per rimborso prestiti | 0,00 | 0,00 |
| 400 | Totale TITOLO 4 | 536,63 | 0,00 |
| | TITOLO 5 - Chiusura Anticipazioni ricevute da istituto tesoriere/cassiere | | |
| 501 | Chiusura Anticipazioni ricevute da istituto tesoriere/cassiere | 0,00 | 0,00 |
| 500 | Totale TITOLO 5 | 0,00 | 0,00 |

RIEPILOGO SPESE PER TITOLI E MACROAGGREGATI

| TITOLI E MACROAGGREGATI DI SPESA | | Anno 2023 | |
|----------------------------------|--|---------------------|-----------------------|
| | | Totale | di cui non ricorrenti |
| 701 | TITOLO 7 - Uscite per conto terzi e partite di giro | | |
| | Uscite per partite di giro | 250.366,29 | 0,00 |
| 702 | Uscite per conto terzi | 1.012,20 | 0,00 |
| 700 | Totale TITOLO 7 | 251.378,49 | 0,00 |
| TOTALE SPESE | | 7.357.690,70 | 0,00 |

ACCERTAMENTI ASSUNTI NELL'ESERCIZIO 2023 E NEGLI ESERCIZI PRECEDENTI IMPUTATI ALL'ANNO SUCCESSIVO CUI SI RIFERISCE IL RENDICONTO E SEGUENTI

| TITOLO E TIPOLOGIA DI ENTRATA | | Anno successivo a quello cui si riferisce il rendiconto | | Secondo anno successivo a quello cui si riferisce il rendiconto | | Anni successivi |
|-------------------------------|---|--|---------------------|--|--------------|-----------------|
| | | Previsioni di competenza del bilancio pluriennale | Accertamenti | Previsioni di competenza del bilancio pluriennale | Accertamenti | Accertamenti |
| | TITOLO 1 - Entrate correnti di natura tributaria, contributiva e perequativa | | | | | |
| 10101 | Tipologia 101 - Imposte, tasse e proventi assimilati | 514.000,00 | 0,00 | 500.100,00 | 0,00 | 0,00 |
| 10102 | Tipologia 102 - Tributi destinati al finanziamento della sanità | 0,00 | 0,00 | 0,00 | 0,00 | 0,00 |
| 10103 | Tipologia 103 - Tributi devoluti e regolati alle autonomie speciali | 0,00 | 0,00 | 0,00 | 0,00 | 0,00 |
| 10104 | Tipologia 104 - Compartecipazioni di tributi | 0,00 | 0,00 | 0,00 | 0,00 | 0,00 |
| 10301 | Tipologia 301 - Fondi perequativi da Amministrazioni Centrali | 20.000,00 | 0,00 | 20.000,00 | 0,00 | 0,00 |
| 10302 | Tipologia 302 - Fondi perequativi dalla Regione o Provincia autonoma | 0,00 | 0,00 | 0,00 | 0,00 | 0,00 |
| 10000 | Totale TITOLO 1 | 534.000,00 | 0,00 | 520.100,00 | 0,00 | 0,00 |
| | TITOLO 2 - Trasferimenti correnti | | | | | |
| 20101 | Tipologia 101 - Trasferimenti correnti da Amministrazioni pubbliche | 267.633,28 | 0,00 | 263.550,00 | 0,00 | 0,00 |
| 20102 | Tipologia 102 - Trasferimenti correnti da Famiglie | 0,00 | 0,00 | 0,00 | 0,00 | 0,00 |
| 20103 | Tipologia 103 - Trasferimenti correnti da Imprese | 0,00 | 0,00 | 0,00 | 0,00 | 0,00 |
| 20104 | Tipologia 104 - Trasferimenti correnti da Istituzioni Sociali Private | 0,00 | 0,00 | 0,00 | 0,00 | 0,00 |
| 20105 | Tipologia 105 - Trasferimenti correnti dall'Unione Europea e dal Resto del Mondo | 0,00 | 0,00 | 0,00 | 0,00 | 0,00 |
| 20000 | Totale TITOLO 2 | 267.633,28 | 0,00 | 263.550,00 | 0,00 | 0,00 |
| | TITOLO 3 - Entrate extratributarie | | | | | |
| 30100 | Tipologia 100 - Vendita di beni e servizi e proventi derivanti dalla gestione dei beni | 254.500,00 | 0,00 | 254.500,00 | 0,00 | 0,00 |
| 30200 | Tipologia 200 - Proventi derivanti dall'attività di controllo e repressione delle irregolarità e degli illeciti | 0,00 | 0,00 | 0,00 | 0,00 | 0,00 |
| 30300 | Tipologia 300 - Interessi attivi | 400,00 | 0,00 | 400,00 | 0,00 | 0,00 |
| 30400 | Tipologia 400 - Altre entrate da redditi da capitale | 0,00 | 0,00 | 0,00 | 0,00 | 0,00 |
| 30500 | Tipologia 500 - Rimborsi e altre entrate correnti | 15.700,00 | 0,00 | 15.700,00 | 0,00 | 0,00 |
| 30000 | Totale TITOLO 3 | 270.600,00 | 0,00 | 270.600,00 | 0,00 | 0,00 |
| | TITOLO 4 - Entrate in conto capitale | | | | | |
| 40100 | Tipologia 100 - Tributi in conto capitale | 0,00 | 0,00 | 0,00 | 0,00 | 0,00 |
| 40200 | Tipologia 200 - Contributi agli investimenti | 8.320.855,00 | 1.289.955,00 | 6.738.265,62 | 0,00 | 0,00 |
| 40300 | Tipologia 300 - Altri trasferimenti in conto capitale | 35.000,00 | 35.000,00 | 0,00 | 0,00 | 0,00 |
| 40400 | Tipologia 400 - Entrate da alienazione di beni materiali e immateriali | 0,00 | 0,00 | 0,00 | 0,00 | 0,00 |
| 40500 | Tipologia 500 - Altre entrate in conto capitale | 0,00 | 0,00 | 0,00 | 0,00 | 0,00 |
| 40000 | Totale TITOLO 4 | 8.355.855,00 | 1.324.955,00 | 6.738.265,62 | 0,00 | 0,00 |
| | TITOLO 5 - Entrate da riduzione di attività finanziarie | | | | | |
| 50100 | Tipologia 100 - Alienazione di attività finanziarie | 0,00 | 0,00 | 0,00 | 0,00 | 0,00 |
| 50200 | Tipologia 200 - Riscossione crediti di breve termine | 0,00 | 0,00 | 0,00 | 0,00 | 0,00 |
| 50300 | Tipologia 300 - Riscossione crediti di medio-lungo termine | 0,00 | 0,00 | 0,00 | 0,00 | 0,00 |
| 50400 | Tipologia 400 - Altre entrate per riduzione di attività finanziarie | 0,00 | 0,00 | 0,00 | 0,00 | 0,00 |
| 50000 | Totale TITOLO 5 | 0,00 | 0,00 | 0,00 | 0,00 | 0,00 |
| | TITOLO 6 - Accensione Prestiti | | | | | |
| 60100 | Tipologia 100 - Emissione di titoli obbligazionari | 0,00 | 0,00 | 0,00 | 0,00 | 0,00 |

ACCERTAMENTI ASSUNTI NELL'ESERCIZIO 2023 E NEGLI ESERCIZI PRECEDENTI IMPUTATI ALL'ANNO SUCCESSIVO CUI SI RIFERISCE IL RENDICONTO E SEGUENTI

| TITOLO E TIPOLOGIA DI ENTRATA | | Anno successivo a quello cui si riferisce il rendiconto | | Secondo anno successivo a quello cui si riferisce il rendiconto | | Anni successivi |
|-------------------------------|--|--|---------------------|--|--------------|-----------------|
| | | Previsioni di competenza del bilancio pluriennale | Accertamenti | Previsioni di competenza del bilancio pluriennale | Accertamenti | Accertamenti |
| 60200 | Tipologia 200 - Accensione prestiti a breve termine | 0,00 | 0,00 | 0,00 | 0,00 | 0,00 |
| 60300 | Tipologia 300 - Accensione mutui e altri finanziamenti a medio lungo termine | 0,00 | 0,00 | 0,00 | 0,00 | 0,00 |
| 60400 | Tipologia 400 - Altre forme di indebitamento | 0,00 | 0,00 | 0,00 | 0,00 | 0,00 |
| 60000 | Totale TITOLO 6 | 0,00 | 0,00 | 0,00 | 0,00 | 0,00 |
| | TITOLO 9 - Entrate per conto terzi e partite di giro | | | | | |
| 90100 | Tipologia 100 - Entrate per partite di giro | 660.000,00 | 0,00 | 660.000,00 | 0,00 | 0,00 |
| 90200 | Tipologia 200 - Entrate per conto terzi | 345.000,00 | 0,00 | 345.000,00 | 0,00 | 0,00 |
| 90000 | Totale TITOLO 9 | 1.005.000,00 | 0,00 | 1.005.000,00 | 0,00 | 0,00 |
| TOTALE ACCERTAMENTI | | 10.433.088,28 | 1.324.955,00 | 8.797.515,62 | 0,00 | 0,00 |

IMPEGNI ASSUNTI NELL'ESERCIZIO 2023 E NEGLI ESERCIZI PRECEDENTI IMPUTATI ALL'ANNO SUCCESSIVO CUI SI RIFERISCE IL RENDICONTO E SEGUENTI

| TITOLO E MACROAGGREGATI DI SPESA | | Anno successivo a quello cui si riferisce il rendiconto | | Secondo anno successivo a quello cui si riferisce il rendiconto | | Anni successivi |
|----------------------------------|--|--|---------------------|--|-----------------|-----------------|
| | | Previsioni di competenza del bilancio pluriennale | Impegni | Previsioni di competenza del bilancio pluriennale | Impegni | Impegni |
| | TITOLO 1 - Spese correnti | | | | | |
| 101 | Redditi da lavoro dipendente | 349.880,00 | 6.600,00 | 343.280,00 | 0,00 | 0,00 |
| 102 | Imposte e tasse a carico dell'ente | 25.500,00 | 0,00 | 25.500,00 | 0,00 | 0,00 |
| 103 | Acquisto di beni e servizi | 553.963,78 | 77.462,06 | 498.675,50 | 2.761,77 | 922,03 |
| 104 | Trasferimenti correnti | 37.045,00 | 0,00 | 39.550,00 | 0,00 | 0,00 |
| 105 | Trasferimenti di tributi | 0,00 | 0,00 | 0,00 | 0,00 | 0,00 |
| 107 | Interessi passivi | 26.850,00 | 0,00 | 26.850,00 | 0,00 | 0,00 |
| 109 | Rimborsi e poste correttive delle entrate | 33.000,00 | 0,00 | 23.000,00 | 0,00 | 0,00 |
| 110 | Altre spese correnti | 69.494,50 | 0,00 | 77.894,50 | 0,00 | 0,00 |
| 100 | Totale TITOLO 1 | 1.095.733,28 | 84.062,06 | 1.034.750,00 | 2.761,77 | 922,03 |
| | TITOLO 2 - Spese in conto capitale | | | | | |
| 202 | Investimenti fissi lordi e acquisto di terreni | 8.217.500,00 | 1.197.000,00 | 6.727.865,62 | 0,00 | 0,00 |
| 203 | Contributi agli investimenti | 280.355,00 | 269.955,00 | 10.400,00 | 0,00 | 0,00 |
| 204 | Altri trasferimenti in conto capitale | 0,00 | 0,00 | 0,00 | 0,00 | 0,00 |
| 205 | Altre spese in conto capitale | 0,00 | 0,00 | 0,00 | 0,00 | 0,00 |
| 200 | Totale TITOLO 2 | 8.497.855,00 | 1.466.955,00 | 6.738.265,62 | 0,00 | 0,00 |
| | TITOLO 3 - Spese per incremento attività finanziarie | | | | | |
| 304 | Altre spese per incremento di attività finanziarie | 0,00 | 0,00 | 0,00 | 0,00 | 0,00 |
| 300 | Totale TITOLO 3 | 0,00 | 0,00 | 0,00 | 0,00 | 0,00 |
| | TITOLO 4 - Rimborso Prestiti | | | | | |
| 403 | Rimborso mutui e altri finanziamenti a medio lungo termine | 19.500,00 | 0,00 | 19.500,00 | 0,00 | 0,00 |
| 400 | Totale TITOLO 4 | 19.500,00 | 0,00 | 19.500,00 | 0,00 | 0,00 |
| | TITOLO 5 - Chiusura Anticipazioni ricevute da istituto tesoriere/cassiere | | | | | |
| 501 | Chiusura Anticipazioni ricevute da istituto tesoriere/cassiere | 500.000,00 | 0,00 | 500.000,00 | 0,00 | 0,00 |
| 500 | Totale TITOLO 5 | 500.000,00 | 0,00 | 500.000,00 | 0,00 | 0,00 |
| | TITOLO 7 - Uscite per conto terzi e partite di giro | | | | | |
| 701 | Uscite per partite di giro | 660.000,00 | 0,00 | 660.000,00 | 0,00 | 0,00 |
| 702 | Uscite per conto terzi | 345.000,00 | 0,00 | 345.000,00 | 0,00 | 0,00 |
| 700 | Totale TITOLO 7 | 1.005.000,00 | 0,00 | 1.005.000,00 | 0,00 | 0,00 |
| TOTALE IMPEGNI | | 11.118.088,28 | 1.551.017,06 | 9.297.515,62 | 2.761,77 | 922,03 |

CONTO DEL BILANCIO - GESTIONE DELLE ENTRATE ANNO 2023

| TITOLO, TIPOLOGIA | DENOMINAZIONE | Residui attivi al 1/1/2023 (RS) | | Riscossioni in c/residui (RR) | | Riaccertamento residui (R) (3) | | Maggiori o minori entrate di competenza =A-CP (5) | Residui attivi da esercizi precedenti (EP=RS-RR+R) | |
|-------------------|--|--|--------------|----------------------------------|------------|---|-------------|---|---|------------|
| | | Previsioni definitive di competenza (CP) | | Riscossioni in c/competenza (RC) | | Accertamenti (A) (4) | | | Residui attivi da esercizio di competenza (EC=A-RC) | |
| | | Previsioni definitive di cassa (CS) | | Totale riscossioni (TR=RR+RC) | | Maggiori o minori entrate di cassa =TR-CS (5) | | | Totale residui attivi da riportare (TR=EP+EC) | |
| | FONDO PLURIENNALE VINCOLATO PER SPESE CORRENTI (1) | CP | 39.880,00 | | | | | | | |
| | FONDO PLURIENNALE VINCOLATO PER SPESE IN CONTO CAPITALE (1) | CP | 598.301,26 | | | | | | | |
| | FONDO PLURIENNALE VINCOLATO PER INCREMENTO DI ATTIVITÀ FINANZIARIE | CP | 0,00 | | | | | | | |
| | UTILIZZO AVANZO DI AMMINISTRAZIONE (2) | CP | 112.500,00 | | | | | | | |
| | <i>-di cui Utilizzo Fondo anticipazioni di liquidità</i> | CP | 0,00 | | | | | | | |
| | FONDO DI CASSA AL 1° GENNAIO DELL'ESERCIZIO | CS | 3.217.099,25 | | | | | | | |
| Titolo 1 | Entrate correnti di natura tributaria, contributiva e perequativa | | | | | | | | | |
| 10101 | Tipologia 101 Imposte, tasse e proventi assimilati | RS | 51.000,47 | RR | 11.324,00 | R | 2.830,50 | | EP | 42.506,97 |
| | | CP | 586.000,00 | RC | 347.857,21 | A | 423.867,04 | CP | EC | 76.009,83 |
| | | CS | 723.344,16 | TR | 359.181,21 | CS | -364.162,95 | | TR | 118.516,80 |
| 10102 | Tipologia 102 Tributi destinati al finanziamento della sanità | RS | 0,00 | RR | 0,00 | R | 0,00 | | EP | 0,00 |
| | | CP | 0,00 | RC | 0,00 | A | 0,00 | CP | EC | 0,00 |
| | | CS | 0,00 | TR | 0,00 | CS | 0,00 | | TR | 0,00 |
| 10103 | Tipologia 103 Tributi devoluti e regolati alle autonomie speciali | RS | 0,00 | RR | 0,00 | R | 0,00 | | EP | 0,00 |
| | | CP | 0,00 | RC | 0,00 | A | 0,00 | CP | EC | 0,00 |
| | | CS | 0,00 | TR | 0,00 | CS | 0,00 | | TR | 0,00 |
| 10104 | Tipologia 104 Compartecipazioni di tributi | RS | 0,00 | RR | 0,00 | R | 0,00 | | EP | 0,00 |
| | | CP | 0,00 | RC | 0,00 | A | 0,00 | CP | EC | 0,00 |
| | | CS | 0,00 | TR | 0,00 | CS | 0,00 | | TR | 0,00 |
| 10301 | Tipologia 301 Fondi perequativi da Amministrazioni Centrali | RS | 4.588,73 | RR | 4.038,28 | R | 0,01 | | EP | 550,46 |
| | | CP | 17.000,00 | RC | 10.946,47 | A | 21.426,84 | CP | EC | 10.480,37 |
| | | CS | 28.828,96 | TR | 14.984,75 | CS | -13.844,21 | | TR | 11.030,83 |
| 10302 | Tipologia 302 Fondi perequativi dalla Regione o Provincia autonoma | RS | 0,00 | RR | 0,00 | R | 0,00 | | EP | 0,00 |
| | | CP | 0,00 | RC | 0,00 | A | 0,00 | CP | EC | 0,00 |
| | | CS | 0,00 | TR | 0,00 | CS | 0,00 | | TR | 0,00 |
| 10000 | Totale Titolo 1 Entrate correnti di natura tributaria, contributiva e perequativa | RS | 55.589,20 | RR | 15.362,28 | R | 2.830,51 | | EP | 43.057,43 |
| | | CP | 603.000,00 | RC | 358.803,68 | A | 445.293,88 | CP | EC | 86.490,20 |
| | | CS | 752.173,12 | TR | 374.165,96 | CS | -378.007,16 | | TR | 129.547,63 |

CONTO DEL BILANCIO - GESTIONE DELLE ENTRATE ANNO 2023

| TITOLO, TIPOLOGIA | DENOMINAZIONE | Residui attivi al 1/1/2023 (RS) | | Riscossioni in c/residui (RR) | | Riaccertamento residui (R) (3) | | Maggiori o minori entrate di competenza =A-CP (5) | Residui attivi da esercizi precedenti (EP=RS-RR+R) | | |
|---|---|--|------------|----------------------------------|------------|---|-------------|---|---|----|------------|
| | | Previsioni definitive di competenza (CP) | | Riscossioni in c/competenza (RC) | | Accertamenti (A) (4) | | | Residui attivi da esercizio di competenza (EC=A-RC) | | |
| | | Previsioni definitive di cassa (CS) | | Totale riscossioni (TR=RR+RC) | | Maggiori o minori entrate di cassa =TR-CS (5) | | | Totale residui attivi da riportare (TR=EP+EC) | | |
| Titolo 2 Trasferimenti correnti | | | | | | | | | | | |
| 20101 | Tipologia 101 Trasferimenti correnti da Amministrazioni pubbliche | RS | 200.974,47 | RR | 56.992,63 | R | -19.020,43 | CP | -13.121,00 | EP | 124.961,41 |
| | | CP | 488.739,24 | RC | 105.848,82 | A | 475.618,24 | | | EC | 369.769,42 |
| | | CS | 622.478,25 | TR | 162.841,45 | CS | -459.636,80 | | | TR | 494.730,83 |
| 20102 | Tipologia 102 Trasferimenti correnti da Famiglie | RS | 0,00 | RR | 0,00 | R | 0,00 | CP | 0,00 | EP | 0,00 |
| | | CP | 0,00 | RC | 0,00 | A | 0,00 | | | EC | 0,00 |
| | | CS | 0,00 | TR | 0,00 | CS | 0,00 | | | TR | 0,00 |
| 20103 | Tipologia 103 Trasferimenti correnti da Imprese | RS | 0,00 | RR | 0,00 | R | 0,00 | CP | 0,00 | EP | 0,00 |
| | | CP | 0,00 | RC | 0,00 | A | 0,00 | | | EC | 0,00 |
| | | CS | 0,00 | TR | 0,00 | CS | 0,00 | | | TR | 0,00 |
| 20104 | Tipologia 104 Trasferimenti correnti da Istituzioni Sociali Private | RS | 0,00 | RR | 0,00 | R | 0,00 | CP | 0,00 | EP | 0,00 |
| | | CP | 3.000,00 | RC | 3.000,00 | A | 3.000,00 | | | EC | 0,00 |
| | | CS | 3.000,00 | TR | 3.000,00 | CS | 0,00 | | | TR | 0,00 |
| 20105 | Tipologia 105 Trasferimenti correnti dall'Unione Europea e dal Resto del Mondo | RS | 1.018,39 | RR | 0,00 | R | -1.018,39 | CP | 0,00 | EP | 0,00 |
| | | CP | 0,00 | RC | 0,00 | A | 0,00 | | | EC | 0,00 |
| | | CS | 1.018,39 | TR | 0,00 | CS | -1.018,39 | | | TR | 0,00 |
| 20000 | Totale Titolo 2 Trasferimenti correnti | RS | 201.992,86 | RR | 56.992,63 | R | -20.038,82 | CP | -13.121,00 | EP | 124.961,41 |
| | | CP | 491.739,24 | RC | 108.848,82 | A | 478.618,24 | | | EC | 369.769,42 |
| | | CS | 626.496,64 | TR | 165.841,45 | CS | -460.655,19 | | | TR | 494.730,83 |
| Titolo 3 Entrate extratributarie | | | | | | | | | | | |
| 30100 | Tipologia 100 Vendita di beni e servizi e proventi derivanti dalla gestione dei beni | RS | 358.158,85 | RR | 135,00 | R | -2.857,71 | CP | -8.547,76 | EP | 355.166,14 |
| | | CP | 291.500,00 | RC | 84.405,20 | A | 282.952,24 | | | EC | 198.547,04 |
| | | CS | 709.986,49 | TR | 84.540,20 | CS | -625.446,29 | | | TR | 553.713,18 |
| 30200 | Tipologia 200 Proventi derivanti dall'attività di controllo e repressione delle irregolarità e degli illeciti | RS | 0,00 | RR | 0,00 | R | 0,00 | CP | 0,00 | EP | 0,00 |
| | | CP | 0,00 | RC | 0,00 | A | 0,00 | | | EC | 0,00 |
| | | CS | 0,00 | TR | 0,00 | CS | 0,00 | | | TR | 0,00 |
| 30300 | Tipologia 300 Interessi attivi | RS | 0,00 | RR | 0,00 | R | 0,00 | CP | -399,80 | EP | 0,00 |
| | | CP | 400,00 | RC | 0,20 | A | 0,20 | | | EC | 0,00 |
| | | CS | 400,00 | TR | 0,20 | CS | -399,80 | | | TR | 0,00 |

CONTO DEL BILANCIO - GESTIONE DELLE ENTRATE ANNO 2023

| TITOLO, TIPOLOGIA | DENOMINAZIONE | Residui attivi al 1/1/2023 (RS) | | Riscossioni in c/residui (RR) | | Riaccertamento residui (R) (3) | | Maggiori o minori entrate di competenza =A-CP (5) | Residui attivi da esercizi precedenti (EP=RS-RR+R) | |
|--|---|--|--------------|----------------------------------|--------------|---|---------------|---|---|--------------|
| | | Previsioni definitive di competenza (CP) | | Riscossioni in c/competenza (RC) | | Accertamenti (A) (4) | | | Residui attivi da esercizio di competenza (EC=A-RC) | |
| | | Previsioni definitive di cassa (CS) | | Totale riscossioni (TR=RR+RC) | | Maggiori o minori entrate di cassa =TR-CS (5) | | | Totale residui attivi da riportare (TR=EP+EC) | |
| 30400 | Tipologia 400 Altre entrate da redditi da capitale | RS | 0,00 | RR | 0,00 | R | 0,00 | | EP | 0,00 |
| | | CP | 0,00 | RC | 0,00 | A | 0,00 | CP | 0,00 | 0,00 |
| | | CS | 0,00 | TR | 0,00 | CS | 0,00 | | TR | 0,00 |
| 30500 | Tipologia 500 Rimborsi e altre entrate correnti | RS | 152.616,29 | RR | 436,70 | R | 0,00 | | EP | 152.179,59 |
| | | CP | 15.700,00 | RC | 8.357,41 | A | 8.357,41 | CP | -7.342,59 | 0,00 |
| | | CS | 168.316,29 | TR | 8.794,11 | CS | -159.522,18 | | TR | 152.179,59 |
| 30000 | Totale Titolo 3 Entrate extratributarie | RS | 510.775,14 | RR | 571,70 | R | -2.857,71 | | EP | 507.345,73 |
| | | CP | 307.600,00 | RC | 92.762,81 | A | 291.309,85 | CP | -16.290,15 | 198.547,04 |
| | | CS | 878.702,78 | TR | 93.334,51 | CS | -785.368,27 | | TR | 705.892,77 |
| Titolo 4 Entrate in conto capitale | | | | | | | | | | |
| 40100 | Tipologia 100 Tributi in conto capitale | RS | 0,00 | RR | 0,00 | R | 0,00 | | EP | 0,00 |
| | | CP | 0,00 | RC | 0,00 | A | 0,00 | CP | 0,00 | 0,00 |
| | | CS | 0,00 | TR | 0,00 | CS | 0,00 | | TR | 0,00 |
| 40200 | Tipologia 200 Contributi agli investimenti | RS | 964.364,63 | RR | 240.422,00 | R | -1.185,70 | | EP | 722.756,93 |
| | | CP | 4.608.417,00 | RC | 1.204.446,28 | A | 3.832.447,97 | CP | -775.969,03 | 2.628.001,69 |
| | | CS | 6.919.991,38 | TR | 1.444.868,28 | CS | -5.475.123,10 | | TR | 3.350.758,62 |
| 40300 | Tipologia 300 Altri trasferimenti in conto capitale | RS | 215.426,43 | RR | 0,00 | R | 0,00 | | EP | 215.426,43 |
| | | CP | 1.231.288,05 | RC | 15.000,00 | A | 1.178.288,05 | CP | -53.000,00 | 1.163.288,05 |
| | | CS | 1.496.714,48 | TR | 15.000,00 | CS | -1.481.714,48 | | TR | 1.378.714,48 |
| 40400 | Tipologia 400 Entrate da alienazione di beni materiali e immateriali | RS | 37.808,46 | RR | 0,00 | R | 0,00 | | EP | 37.808,46 |
| | | CP | 162.191,54 | RC | 1.400,00 | A | 163.591,54 | CP | 1.400,00 | 162.191,54 |
| | | CS | 200.000,00 | TR | 1.400,00 | CS | -198.600,00 | | TR | 200.000,00 |
| 40500 | Tipologia 500 Altre entrate in conto capitale | RS | 0,00 | RR | 0,00 | R | 0,00 | | EP | 0,00 |
| | | CP | 0,00 | RC | 516,00 | A | 516,00 | CP | 516,00 | 0,00 |
| | | CS | 0,00 | TR | 516,00 | CS | 516,00 | | TR | 0,00 |
| 40000 | Totale Titolo 4 Entrate in conto capitale | RS | 1.217.599,52 | RR | 240.422,00 | R | -1.185,70 | | EP | 975.991,82 |
| | | CP | 6.001.896,59 | RC | 1.221.362,28 | A | 5.174.843,56 | CP | -827.053,03 | 3.953.481,28 |
| | | CS | 8.616.705,86 | TR | 1.461.784,28 | CS | -7.154.921,58 | | TR | 4.929.473,10 |
| Titolo 5 Entrate da riduzione di attività finanziarie | | | | | | | | | | |

CONTO DEL BILANCIO - GESTIONE DELLE ENTRATE ANNO 2023

| TITOLO, TIPOLOGIA | DENOMINAZIONE | Residui attivi al 1/1/2023 (RS) | | Riscossioni in c/residui (RR) | | Riaccertamento residui (R) ⁽³⁾ | | Maggiori o minori entrate di competenza =A-CP ⁽⁵⁾ | Residui attivi da esercizi precedenti (EP=RS-RR+R) | |
|-------------------------------------|---|--|------------|----------------------------------|------|--|-------------|--|---|------------|
| | | Previsioni definitive di competenza (CP) | | Riscossioni in c/competenza (RC) | | Accertamenti (A) ⁽⁴⁾ | | | Residui attivi da esercizio di competenza (EC=A-RC) | |
| | | Previsioni definitive di cassa (CS) | | Totale riscossioni (TR=RR+RC) | | Maggiori o minori entrate di cassa =TR-CS ⁽⁵⁾ | | | Totale residui attivi da riportare (TR=EP+EC) | |
| 50100 | Tipologia 100 Alienazione di attività finanziarie | RS | 0,00 | RR | 0,00 | R | 0,00 | | EP | 0,00 |
| | | CP | 0,00 | RC | 0,00 | A | 0,00 | CP | 0,00 | 0,00 |
| | | CS | 0,00 | TR | 0,00 | CS | 0,00 | | TR | 0,00 |
| 50200 | Tipologia 200 Riscossione crediti di breve termine | RS | 0,00 | RR | 0,00 | R | 0,00 | | EP | 0,00 |
| | | CP | 0,00 | RC | 0,00 | A | 0,00 | CP | 0,00 | 0,00 |
| | | CS | 0,00 | TR | 0,00 | CS | 0,00 | | TR | 0,00 |
| 50300 | Tipologia 300 Riscossione crediti di medio-lungo termine | RS | 0,00 | RR | 0,00 | R | 0,00 | | EP | 0,00 |
| | | CP | 0,00 | RC | 0,00 | A | 0,00 | CP | 0,00 | 0,00 |
| | | CS | 0,00 | TR | 0,00 | CS | 0,00 | | TR | 0,00 |
| 50400 | Tipologia 400 Altre entrate per riduzione di attività finanziarie | RS | 138.763,35 | RR | 0,00 | R | 0,00 | | EP | 138.763,35 |
| | | CP | 0,00 | RC | 0,00 | A | 0,00 | CP | 0,00 | 0,00 |
| | | CS | 138.763,35 | TR | 0,00 | CS | -138.763,35 | | TR | 138.763,35 |
| 50000 | Totale Titolo 5 Entrate da riduzione di attività finanziarie | RS | 138.763,35 | RR | 0,00 | R | 0,00 | | EP | 138.763,35 |
| | | CP | 0,00 | RC | 0,00 | A | 0,00 | CP | 0,00 | 0,00 |
| | | CS | 138.763,35 | TR | 0,00 | CS | -138.763,35 | | TR | 138.763,35 |
| Titolo 6 Accensione Prestiti | | | | | | | | | | |
| 60100 | Tipologia 100 Emissione di titoli obbligazionari | RS | 0,00 | RR | 0,00 | R | 0,00 | | EP | 0,00 |
| | | CP | 0,00 | RC | 0,00 | A | 0,00 | CP | 0,00 | 0,00 |
| | | CS | 0,00 | TR | 0,00 | CS | 0,00 | | TR | 0,00 |
| 60200 | Tipologia 200 Accensione prestiti a breve termine | RS | 0,00 | RR | 0,00 | R | 0,00 | | EP | 0,00 |
| | | CP | 0,00 | RC | 0,00 | A | 0,00 | CP | 0,00 | 0,00 |
| | | CS | 0,00 | TR | 0,00 | CS | 0,00 | | TR | 0,00 |
| 60300 | Tipologia 300 Accensione mutui e altri finanziamenti a medio lungo termine | RS | 0,00 | RR | 0,00 | R | 0,00 | | EP | 0,00 |
| | | CP | 200.000,00 | RC | 0,00 | A | 200.000,00 | CP | 0,00 | 200.000,00 |
| | | CS | 0,00 | TR | 0,00 | CS | 0,00 | | TR | 200.000,00 |
| 60400 | Tipologia 400 Altre forme di indebitamento | RS | 0,00 | RR | 0,00 | R | 0,00 | | EP | 0,00 |
| | | CP | 0,00 | RC | 0,00 | A | 0,00 | CP | 0,00 | 0,00 |
| | | CS | 0,00 | TR | 0,00 | CS | 0,00 | | TR | 0,00 |

CONTO DEL BILANCIO - GESTIONE DELLE ENTRATE ANNO 2023

| TITOLO, TIPOLOGIA | DENOMINAZIONE | Residui attivi al 1/1/2023 (RS) | | Riscossioni in c/residui (RR) | | Riaccertamento residui (R) (3) | | Maggiori o minori entrate di competenza =A-CP (5) | Residui attivi da esercizi precedenti (EP=RS-RR+R) | | |
|--|---|--|---------------|----------------------------------|--------------|---|----------------|---|---|----|--------------|
| | | Previsioni definitive di competenza (CP) | | Riscossioni in c/competenza (RC) | | Accertamenti (A) (4) | | | Residui attivi da esercizio di competenza (EC=A-RC) | | |
| | | Previsioni definitive di cassa (CS) | | Totale riscossioni (TR=RR+RC) | | Maggiori o minori entrate di cassa =TR-CS (5) | | | Totale residui attivi da riportare (TR=EP+EC) | | |
| 60000 | Totale Titolo 6 Accensione Prestiti | RS | 0,00 | RR | 0,00 | R | 0,00 | CP | 0,00 | EP | 0,00 |
| | | CP | 200.000,00 | RC | 0,00 | A | 200.000,00 | CP | 0,00 | EC | 200.000,00 |
| | | CS | 0,00 | TR | 0,00 | CS | 0,00 | | | TR | 200.000,00 |
| Titolo 7 Anticipazioni da istituto tesoriere/cassiere | | | | | | | | | | | |
| 70100 | Tipologia 100 Anticipazioni da istituto tesoriere/cassiere | RS | 0,00 | RR | 0,00 | R | 0,00 | CP | -500.000,00 | EP | 0,00 |
| | | CP | 500.000,00 | RC | 0,00 | A | 0,00 | CP | -500.000,00 | EC | 0,00 |
| | | CS | 500.000,00 | TR | 0,00 | CS | -500.000,00 | | | TR | 0,00 |
| 70000 | Totale Titolo 7 Anticipazioni da istituto tesoriere/cassiere | RS | 0,00 | RR | 0,00 | R | 0,00 | CP | -500.000,00 | EP | 0,00 |
| | | CP | 500.000,00 | RC | 0,00 | A | 0,00 | CP | -500.000,00 | EC | 0,00 |
| | | CS | 500.000,00 | TR | 0,00 | CS | -500.000,00 | | | TR | 0,00 |
| Titolo 9 Entrate per conto terzi e partite di giro | | | | | | | | | | | |
| 90100 | Tipologia 100 Entrate per partite di giro | RS | 6.650,07 | RR | 5.000,00 | R | -1.650,07 | CP | -409.633,71 | EP | 0,00 |
| | | CP | 660.000,00 | RC | 245.316,33 | A | 250.366,29 | CP | -409.633,71 | EC | 5.049,96 |
| | | CS | 666.650,07 | TR | 250.316,33 | CS | -416.333,74 | | | TR | 5.049,96 |
| 90200 | Tipologia 200 Entrate per conto terzi | RS | 5.778,58 | RR | 0,00 | R | -1.166,26 | CP | -343.987,80 | EP | 4.612,32 |
| | | CP | 345.000,00 | RC | 1.012,20 | A | 1.012,20 | CP | -343.987,80 | EC | 0,00 |
| | | CS | 360.135,84 | TR | 1.012,20 | CS | -359.123,64 | | | TR | 4.612,32 |
| 90000 | Totale Titolo 9 Entrate per conto terzi e partite di giro | RS | 12.428,65 | RR | 5.000,00 | R | -2.816,33 | CP | -753.621,51 | EP | 4.612,32 |
| | | CP | 1.005.000,00 | RC | 246.328,53 | A | 251.378,49 | CP | -753.621,51 | EC | 5.049,96 |
| | | CS | 1.026.785,91 | TR | 251.328,53 | CS | -775.457,38 | | | TR | 9.662,28 |
| TOTALE TITOLI | | RS | 2.137.148,72 | RR | 318.348,61 | R | -24.068,05 | CP | -2.267.791,81 | EP | 1.794.732,06 |
| | | CP | 9.109.235,83 | RC | 2.028.106,12 | A | 6.841.444,02 | CP | -2.267.791,81 | EC | 4.813.337,90 |
| | | CS | 12.539.627,66 | TR | 2.346.454,73 | CS | -10.193.172,93 | | | TR | 6.608.069,96 |
| TOTALE GENERALE DELLE ENTRATE | | RS | 2.137.148,72 | RR | 318.348,61 | R | -24.068,05 | CP | -2.267.791,81 | EP | 1.794.732,06 |
| | | CP | 9.859.917,09 | RC | 2.028.106,12 | A | 6.841.444,02 | CP | -2.267.791,81 | EC | 4.813.337,90 |
| | | CS | 15.756.726,91 | TR | 2.346.454,73 | CS | -10.193.172,93 | | | TR | 6.608.069,96 |

1) Indicare l'importo del fondo pluriennale vincolato risultante dal conto del bilancio dell'anno precedente (spesa).

2) Per "Utilizzo avanzo di amministrazione" si intende l'avanzo applicato al bilancio: indicare pertanto l'importo dello stanziamento definitivo di bilancio.

3) Indicare l'ammontare complessivo derivante dal riaccertamento dei residui (comprende l'importo dei crediti definitivamente cancellati in quanto assolutamente inesigibili, l'importo dei crediti di dubbia e difficile esazione cancellati secondo le modalità previste dal principio applicato della contabilità finanziaria 9.2). La voce comprende inoltre le rettifiche in aumento dei residui attivi effettuate a seguito della riscossione di residui attivi cancellati dalle scritture (ad es. In anni precedenti è stato cancellato un residuo attivo in quanto considerato assolutamente inesigibile. In caso di riscossione di tale credito nel corso dell'esercizio cui si riferisce il rendiconto si effettua un riaccertamento dei residui attivi in aumento). Le rettifiche in aumento sono indicate con il segno "+", le rettifiche in riduzione sono indicate con il segno "-".

CONTO DEL BILANCIO - GESTIONE DELLE ENTRATE ANNO 2023

| TITOLO, TIPOLOGIA | DENOMINAZIONE | Residui attivi al 1/1/2023 (RS) | Riscossioni in c/residui (RR) | Riaccertamento residui (R) ⁽³⁾ | Maggiori o minori entrate di competenza =A-CP ⁽⁵⁾ | Residui attivi da esercizi precedenti (EP=RS-RR+R) |
|-------------------|---------------|--|----------------------------------|--|--|---|
| | | Previsioni definitive di competenza (CP) | Riscossioni in c/competenza (RC) | Accertamenti (A) ⁽⁴⁾ | | Residui attivi da esercizio di competenza (EC=A-RC) |
| | | Previsioni definitive di cassa (CS) | Totale riscossioni (TR=RR+RC) | Maggiori o minori entrate di cassa =TR-CS ⁽⁵⁾ | | Totale residui attivi da riportare (TR=EP+EC) |

4) Indicare gli accertamenti imputati contabilmente all'esercizio cui il rendiconto si riferisce al netto dei crediti che, in occasione del riaccertamento ordinario dei residui effettuato ai sensi dell'articolo 3, comma 4, risultassero non esigibili e reimputati agli esercizi in cui le obbligazioni risultano esigibili.

5) Le maggiori entrate sono indicate con il segno "+", le minori entrate sono indicate con il segno "-".

COMUNE DI FANO ADRIANO

Provincia di Teramo

Relazione dell'organo di revisione

- *sulla proposta di
deliberazione consiliare del
rendiconto della gestione*
- *sullo schema di
rendiconto*

Anno 2023

L'ORGANO DI REVISIONE

DOTT. LORENZO PARISSÉ

Comune di Fano Adriano

Organo di revisione

Verbale n. 1 del 15/05/2024

RELAZIONE SUL RENDICONTO 2023

L'Organo di revisione ha esaminato lo schema di rendiconto dell'esercizio finanziario per l'anno 2023, unitamente agli allegati di legge, e la proposta di deliberazione consiliare del rendiconto della gestione 2023 operando ai sensi e nel rispetto:

- del d.lgs. 18 agosto 2000, n. 267 «Testo unico delle leggi sull'ordinamento degli enti locali»;
- del d.lgs. 23 giugno 2011 n.118 e dei principi contabili 4/2 e 4/3;
- degli schemi di rendiconto di cui all'allegato 10 al d.lgs.118/2011;
- dello statuto comunale e del regolamento di contabilità;
- dei principi di vigilanza e controllo dell'Organo di revisione degli enti locali approvati dal Consiglio nazionale dei dottori commercialisti ed esperti contabili;

approva o presenta

l'allegata relazione sulla proposta di deliberazione consiliare del rendiconto della gestione e sullo schema di rendiconto per l'esercizio finanziario 2023 del Comune di Fano Adriano che forma parte integrante e sostanziale del presente verbale.

Fano Adriano, lì 15/05/2024

L'Organo di revisione
DOTT. LORENZO PARISSÉ

1. INTRODUZIONE

Il sottoscritto Dott. Lorenzo Parisse, **revisore nominato** con delibera dell'Organo consiliare n. 14 del 17/05/2023;

◆ ricevuta in data 22/04/2024 la proposta di delibera consiliare e lo schema del rendiconto per l'esercizio 2023, approvati con delibera della giunta comunale n. 2 del 22/04/2024, completi dei seguenti documenti obbligatori ai sensi del Decreto Legislativo 18 agosto 2000, n. 267 (Testo unico delle leggi sull'ordinamento degli enti locali – di seguito TUEL):

- a) Conto del bilancio;
- b) Conto economico (*);
- c) Stato patrimoniale (**);

() Per i comuni con popolazione inferiore a 5.000 abitanti che hanno utilizzato l'opzione di cui all'art. 232, comma 2 del TUEL, non va allegato.*

*(**) Per i comuni con popolazione inferiore a 5.000 abitanti che hanno utilizzato l'opzione di cui all'art. 232, comma 2 del TUEL, si tratta della situazione patrimoniale semplificata di cui al DM 12.10.2021 pubblicato sulla G.U. n.262 del 3.11.2021. L'Organo di revisione deve accertarsi che l'Ente trasmetta alla Banca dati unitaria delle amministrazioni pubbliche (BDAP) la deliberazione della giunta municipale concernente la decisione di avvalersi della facoltà di non tenere la contabilità economico-patrimoniale e il rendiconto comprensivo della situazione patrimoniale semplificata.*

e corredati dagli allegati disposti dalla legge e necessari per il controllo.

- ◆ visto il bilancio di previsione degli esercizi 2024-2026 con le relative delibere di variazione per gli enti che hanno già approvato il bilancio di previsione;
- ◆ viste le disposizioni della parte II – ordinamento finanziario e contabile del TUEL;
- ◆ visto in particolare l'articolo 239, comma 1 lettera d) del TUEL;
- ◆ visto il d.lgs. 118/2011;
- ◆ visti i principi contabili applicabili agli enti locali;

TENUTO CONTO CHE

- ◆ durante l'esercizio le funzioni sono state svolte in ottemperanza alle competenze contenute nell'art. 239 del TUEL avvalendosi anche di tecniche motivate di campionamento;
- ◆ il controllo contabile è stato svolto in assoluta indipendenza soggettiva ed oggettiva nei confronti delle persone che determinano gli atti e le operazioni dell'ente;
- ◆ si è provveduto a verificare la regolarità ed i presupposti delle variazioni di bilancio approvate nel corso 2023 dell'esercizio dalla Giunta, dal responsabile del servizio finanziario e dai dirigenti, anche nel corso dell'esercizio provvisorio;

In particolare, ai sensi art. 239 comma 1 lett. b) 2), è stata verificata l'esistenza dei presupposti relativamente le seguenti variazioni di bilancio:

| | Anno 2023 |
|--|------------------|
| Variazioni di bilancio totali | n. 7 |
| di cui variazioni di Consiglio | n. 7 |
| di cui variazioni di Giunta con i poteri del consiglio a ratifica ex art. 175 c. 4 Tuel | n. XXX |
| di cui variazioni di giunta con i poteri attribuiti dall'art. 2, c. 3, DL 154/2021 | n. XXX |
| di cui variazioni di Giunta con i poteri propri ex art. 166 Tuel | n. XXX |
| di cui variazioni di Giunta con i poteri propri ex art. 175 c. 5 bis Tuel | n. XXX |
| di cui variazioni responsabile servizio finanziario ex art. 175 c. 5 quater Tuel | n. XXX |
| di cui variazioni del responsabile servizio finanziario per applicazione avanzo vincolato 2019 | n. XXX |
| di cui variazioni di altri responsabili se previsto dal regolamento di contabilità | n. XXX |

◆ le funzioni richiamate ed i relativi pareri espressi dall'Organo di revisione (qualora dovuti) risultano dettagliatamente riportati nella documentazione a supporto dell'attività di vigilanza svolta;

RIPORTA

i risultati dell'analisi e le attestazioni sul rendiconto per l'esercizio 2023.

1.1 Verifiche preliminari

L'Ente registra una popolazione al 01.01.2023, ai sensi dell'art.156, comma 2, del Tuel, di n.254 abitanti.

L'Ente **non è in dissesto**;

L'Ente **non ha attivato** il piano di riequilibrio finanziario pluriennale in quanto non in predissesto;

L'Organo di revisione precisa che:

- l'Ente **non è istituito** a seguito di processo di unione;
- l'Ente **non è istituito** a seguito di processo di fusione per incorporazione;
- l'Ente è terremotato (sisma 2009 e 2016);

L'Organo di revisione, nel corso del 2023, **non ha rilevato** gravi irregolarità contabili o gravi anomalie gestionali e/o suggerito misure correttive non adottate dall'Ente.

L'Organo di revisione ha verificato che:

- l'Ente **risulta** essere correttamente adempiente rispetto agli adempimenti richiesti dalla BDAP;

- l'Ente **ha** provveduto al caricamento dei dati del rendiconto 2023 in BDAP attraverso la modalità "approvato dalla Giunta";

- l'Ente **ha** dato attuazione all'obbligo di pubblicazione sul sito dell'amministrazione di tutti i rilievi mossi dalla Corte dei conti in sede di controllo, nonché dei rilievi non recepiti degli organi di controllo interno e degli organi di revisione amministrativa e contabile, ai sensi dell'art. 31, d.lgs. n. 33/2013;

- l'Ente, nel corso dell'esercizio 2023, in ordine all'eventuale utilizzo dell'avanzo di amministrazione, in sede di applicazione dell'avanzo libero, non si trovasse in una delle situazioni previste dagli artt.195 e 222 del TUEL (utilizzo di entrate a destinazione specifica e anticipazioni di tesoreria), come stabilito dal comma 3-bis, dell'art. 187 dello stesso Testo unico;

- In presenza di contratti di partenariato pubblico privato di tipo contrattuale l'Organo di revisione ha verificato che le condizioni per la loro contabilizzazione "on balance" come da tabella seguente:

| estremi dell'atto (numero e data) | Oggetto dell'operazione | Tipologia di contratto | Valutazione ai fini della corretta allocazione del rischio operativo | Modalità di contabilizzazione dell'operazione |
|-----------------------------------|-------------------------|------------------------|--|---|
| X/XXXX | | locazione finanziaria | SI | off balance |
| | | concessione | NO | off balance |
| | | locazione finanziaria | SI | off balance |

- nel corso dell'esercizio 2023, **non sono state** effettuate segnalazioni ai sensi dell'art.153, comma 6, del TUEL per il costituirsi di situazioni, non compensabili da maggiori entrate o minori spese, tali da pregiudicare gli equilibri del bilancio;

- in attuazione dell'articoli 226 e 233 del Tuel gli agenti contabili, hanno reso i conti della loro gestione, entro il 30.01.2024, allegando i documenti di cui al secondo comma del citato art. 233.

I conti resi hanno ottenuto il visto di conformità del conto alle scritture contabili dell'Ente;

- l'Ente **ha** nominato il responsabile del procedimento ai sensi dell'art.139 del d.lgs. 174/2016 ai fini della trasmissione, tramite il servizio SIRECO, dei conti degli agenti contabili;

- l'Ente **non ha reso** il rendiconto dei contributi straordinari nei termini perentori e con le modalità di cui all'art. 158 Tuel in quanto non ricorrono i presupposti di legge;

- l'Ente **ha** nell'anno 2023 la somma a titolo di emolumento accessorio una tantum prevista dall'art. 1, co. 330-332 della l. n. 197/2022;

- l'Ente, con riferimento ai crediti affidati all'AdE-R dal 1/1/2000 al 31/12/2015, **ha** con proprio atto, adottato ai sensi dell'art. 1, co. 229 (entro il 31 gennaio ovvero entro il 31 marzo 2023), la non applicabilità dello stralcio parziale automatico dei carichi di importo fino a 1000 euro previsto dall'art. 1, co. 227 e co. 228 della l. n. 197/2022

- l'Ente, con riferimento ai crediti affidati all'AdE-R dal 1/1/2000 al 31/12/2015, **non ha disposto** con proprio atto, adottato ai sensi dell'art. 1, co. 229-bis della l. 197/2022, l'applicazione integrale delle disposizioni di cui all'art. 1, co. 222 della medesima legge, prevedendo lo stralcio totale dei carichi di importo fino a 1.000 euro;

- l'Ente, con riferimento ai crediti non affidati all'AdE-R, **non ha disposto** con proprio atto, adottato ai sensi dell'art. 17-bis del D.L. n. 34/2023, misure dirette allo stralcio dei carichi di importo fino a 1000 euro affidati dal 1/1/2000 al 31/12/2015 e/o alla definizione agevolata dei carichi, di qualunque importo, affidati dal 1/1/2000 al 30/6/2022;

- l'Ente **ha** predisposto, secondo le modalità previste dalle note metodologiche di SOGEI le seguenti rendicontazioni:

- scheda di monitoraggio e rendicontazione degli obiettivi di servizio per il sociale;
- scheda di monitoraggio e rendicontazione degli obiettivi di servizio per asili nido;
- scheda di monitoraggio e rendicontazione degli obiettivi di servizio relativi al trasporto studenti con disabilità (da non allegare al rendiconto 2023);
- scheda di monitoraggio e rendicontazione relative ai servizi di assistenza all'autonomia e alla comunicazione degli studenti con disabilità (da non allegare al rendiconto 2023).

2. CONTO DEL BILANCIO

2.1 Il risultato di amministrazione

L'Organo di revisione ha verificato e attesta che il risultato di amministrazione dell'esercizio 2023, presenta un **avanzo** di euro 371.492,67.

L'Organo di revisione ha verificato che:

- l'Ente **ha** nel prospetto del risultato di amministrazione i residui attivi incassati alla data del 31/12 in conti postali e bancari;

L'Organo di revisione ha verificato che il risultato di amministrazione nell'ultimo triennio ha avuto la seguente evoluzione:

| Evoluzione del risultato d'amministrazione nell'ultimo triennio: | | | |
|--|--------------|--------------|--------------|
| | 2021 | 2022 | 2023 |
| Risultato d'amministrazione (A) | € 711.972,73 | € 342.408,28 | € 371.492,67 |
| <i>composizione del risultato di amministrazione:</i> | | | |
| Parte accantonata (B) | € 272.635,32 | € 92.213,77 | € 82.795,90 |
| Parte vincolata (C) | € 261,75 | € 113.103,61 | € - |
| Parte destinata agli investimenti (D) | € 180.044,00 | € - | € - |
| Parte disponibile (E= A-B-C-D) | € 259.031,66 | € 137.090,90 | € 288.696,77 |

L'Organo di revisione ha verificato che alla chiusura dell'esercizio le entrate esigibili che hanno finanziato spese di investimento per le quali, sulla base del principio contabile

applicato di cui all'All.4/2 al D. Lgs.118/2011 e s.m.i., non è stato costituito il F.P.V., sono confluite nella corrispondente quota del risultato di amministrazione:

- vincolato;
- destinato ad investimenti;
- libero;

a seconda della fonte di finanziamento.

2.2. Utilizzo nell'esercizio 2023 delle risorse del risultato d'amministrazione dell'esercizio 2022

| Utilizzo delle risorse del risultato d'amministrazione dell'esercizio n-1. (vanno compilate le celle colorate) | | | | | | | | | | |
|--|---------------------|---------------------|-------------------|----------------------------|-------------|-----------------|------------|------------|------------|------------------------------------|
| Valori e Modalità di utilizzo del risultato di amministrazione anno n-1 | Totali | | Parte accantonata | | | Parte vincolata | | | | Parte destinata agli investim enti |
| | | Parte disponibile | FCDE | Fondo passività potenziali | Altri Fondi | Ex lege | Trasfer. | mutuo | ente | |
| Copertura dei debiti fuori bilancio | € - | € - | | | | | | | | |
| Salvaguardia equilibri di bilancio | € - | € - | | | | | | | | |
| Finanziamento spese di investimento | € 98.000,00 | € 98.000,00 | | | | | | | | |
| Finanziamento di spese correnti non permanenti | € 14.500,00 | € 14.500,00 | | | | | | | | |
| Estinzione anticipata dei prestiti | € - | € - | | | | | | | | |
| Altra modalità di utilizzo | € - | € - | | | | | | | | |
| Utilizzo parte accantonata | € - | | € - | € - | € - | | | | | |
| Utilizzo parte vincolata | € - | | | | | € - | € - | € - | | |
| Utilizzo parte destinata agli investimenti | € - | | | | | | | | | € - |
| Valore delle parti non utilizzate | € - | € - | € - | € - | € - | € - | € - | € - | | € - |
| Valore monetario della parte | € 112.500,00 | € 112.500,00 | € - | € - | € - | € - | € - | € - | € - | € - |

Somma del valore delle parti non utilizzate=Valore del risultato d'amministrazione dell' anno n-1 al termine dell'esercizio n:

L'Organo di revisione ha verificato il rispetto delle finalità indicate in ordine di priorità dall'art. 187 co.2 Tuel oltreché da quanto previsto dall'art.187 co. 3-bis Tuel e dal principio contabile punto 3.3 circa la verifica di congruità del fondo crediti dubbia esigibilità.

2.3. Conciliazione tra risultato della gestione di competenza e il risultato di amministrazione

Il risultato della gestione di competenza si concilia con quello di amministrazione, come risulta dai seguenti elementi:

| RISCONTRO RISULTATI DELLA GESTIONE | |
|---|---------------|
| Gestione di competenza | 2023 |
| SALDO GESTIONE COMPETENZA* | -€ 516.246,68 |
| Fondo pluriennale vincolato iscritto in entrata | € 638.181,26 |
| Fondo pluriennale vincolato di spesa | € 185.000,00 |
| SALDO FPV | € 453.181,26 |
| Gestione dei residui | |
| Maggiori residui attivi riaccertati (+) | € 2.830,51 |
| Minori residui attivi riaccertati (-) | € 26.898,56 |
| Minori residui passivi riaccertati (+) | € 116.217,86 |
| SALDO GESTIONE RESIDUI | € 92.149,81 |
| Riepilogo | |
| SALDO GESTIONE COMPETENZA | -€ 516.246,68 |
| SALDO FPV | € 453.181,26 |
| SALDO GESTIONE RESIDUI | € 92.149,81 |
| AVANZO ESERCIZI PRECEDENTI APPLICATO | € 112.500,00 |
| AVANZO ESERCIZI PRECEDENTI NON APPLICATO | € 229.908,28 |
| RISULTATO DI AMMINISTRAZIONE AL 31/12/2023 | € 371.492,67 |

*saldo accertamenti e impegni del solo esercizio 2023

La gestione della parte corrente, distinta dalla parte in conto capitale, integrata con l'applicazione a bilancio dell'avanzo / disavanzo derivante dagli esercizi precedenti, presenta per l'anno 2023 la seguente situazione:

| | | |
|--|-----|--------------------|
| O1) RISULTATO DI COMPETENZA DI PARTE CORRENTE | | 191.931,60 |
| - Risorse accantonate di parte corrente stanziare nel bilancio dell'esercizio N | (-) | 57.215,83 |
| - Risorse vincolate di parte corrente nel bilancio | (-) | 0,00 |
| O2) EQUILIBRIO DI BILANCIO DI PARTE CORRENTE | | 134.715,77 |
| - Variazione accantonamenti di parte corrente effettuata in sede di rendiconto'(+)/(-) | (-) | -5.604,65 |
| O3) EQUILIBRIO COMPLESSIVO DI PARTE CORRENTE | | 140.320,42 |
| Z1) RISULTATO DI COMPETENZA IN C/CAPITALE | | -142.497,02 |
| Z/1) Risorse accantonate in c/capitale stanziare nel bilancio dell'esercizio N | (-) | 0,00 |
| - Risorse vincolate in c/capitale nel bilancio | (-) | 0,00 |
| Z/2) EQUILIBRIO DI BILANCIO IN C/CAPITALE | | -142497,02 |
| - Variazione accantonamenti in c/capitale effettuata in sede di rendiconto'(+)/(-) | (-) | 0,00 |
| Z3) EQUILIBRIO COMPLESSIVO IN CAPITALE | | -142497,02 |
| SALDO PARTITE FINANZIARIE | | 0,00 |
| W1) RISULTATO DI COMPETENZA | | 49434,58 |
| Risorse accantonate stanziare nel bilancio dell'esercizio N | | 57.215,83 |
| Risorse vincolate nel bilancio | | 0,00 |
| W2/EQUILIBRIO DI BILANCIO | | -7781,25 |
| Variazione accantonamenti effettuata in sede di rendiconto | | -5.604,65 |
| W3/EQUILIBRIO COMPLESSIVO | | -2176,6 |

L'Organo di revisione ha verificato che l'Ente **ha** conseguito un risultato di competenza dell'esercizio non negativo, nel rispetto delle disposizioni di cui ai commi 820 e 821 del citato art. 1 della L. 145/2018 in applicazione di quanto previsto dalla Circolare MEF RGS n° 3/2019 del 14 febbraio 2019.

Come desumibile dal prospetto della verifica degli equilibri allegato al rendiconto di gestione (allegato 10 del decreto legislativo 23 giugno 2011, n. 118 e successive modifiche), gli esiti sono stati i seguenti:

- W1 (Risultato di competenza): € 49.434,58;
- W2 (equilibrio di bilancio): - € 7.781,25;
- W3 (equilibrio complessivo): - € 2.176,60;

2.4 Evoluzione del Fondo pluriennale vincolato (FPV) nel corso dell'esercizio 2023

L'Organo di revisione ha verificato con la tecnica del campionamento: la fonte di finanziamento del FPV di parte corrente, di parte capitale e delle partite finanziarie;

- a) la sussistenza dell'accertamento di entrata relativo a obbligazioni attive scadute ed esigibili che contribuiscono alla formazione del FPV;
- b) la costituzione del FPV in presenza di obbligazioni giuridiche passive perfezionate;

c) la corretta applicazione dell'art.183, comma 3 del TUEL in ordine al FPV riferito ai lavori pubblici alla luce anche della FAQ 53/2023 di Arconet;

d) la formulazione di adeguati cronoprogrammi di spesa in ordine alla imputazione e re-imputazione di impegni e di residui passivi coperti dal FPV.

La composizione del FPV finale al 31/12/2023 è la seguente:

| Composizione FPV | 01/01/2023 | 31/12/2023 |
|-----------------------------|-------------------|-------------------|
| FPV di parte corrente | € 39.880,00 | € 43.000,00 |
| FPV di parte capitale | € 598.301,26 | € 142.000,00 |
| FPV per partite finanziarie | € - | € - |

L'alimentazione del Fondo Pluriennale Vincolato di parte corrente è la seguente:

| Alimentazione Fondo pluriennale vincolato di parte corrente | | | |
|--|-------------|-------------|-------------|
| | 2021 | 2022 | 2023 |
| Fondo pluriennale vincolato corrente accantonato al 31.12 | € - | € 39.880,00 | € 43.000,00 |
| - di cui FPV alimentato da entrate vincolate accertate in c/competenza | € - | € - | € - |
| - di cui FPV alimentato da entrate libere accertate in c/competenza per finanziare i soli casi ammessi dal principio contabile * | € - | € - | € - |
| - di cui FPV alimentato da entrate libere accertate in c/competenza per finanziare i casi di cui al punto 5.4a del principio contabile 4/2** | € - | € - | € - |
| - di cui FPV alimentato da entrate vincolate accertate in anni precedenti | € - | € - | € - |
| - di cui FPV alimentato da trasferimenti e contributi per eventi sismici | € - | € - | € - |
| - di cui FPV alimentato da entrate libere accertate in anni precedenti per finanziare i soli casi ammessi dal principio contabile | € - | € - | € - |
| - di cui FPV da riaccertamento straordinario | € - | € - | € - |

In sede di rendiconto 2023 il FPV è stato attivato per le seguenti tipologie di spese correnti:

| FPV spesa corrente | |
|---|------------------|
| Voci di spesa | Importo |
| Salario accessorio e premiante | 6.600,00 |
| Trasferimenti correnti | |
| Incarichi a legali | |
| Altri incarichi | |
| Altre spese finanziate da entrate vincolate di parte corrente | |
| “Riaccertamento ordinario ex paragrafo 5.4.2 del principio applicato 4/2” | 36.400,00 |
| Altro(**) | |
| Totale FPV 2023 spesa corrente | 43.000,00 |
| ** specificare | |

Il FPV in spesa c/capitale è **stato** attivato in presenza di entrambe le seguenti condizioni: entrata esigibile e tipologia di spesa rientrante nelle ipotesi di cui al punto 5.4 del principio applicato della contabilità finanziaria.

La re-imputazione degli impegni, secondo il criterio dell'esigibilità, coperti dal FPV determinato alla data del 1° gennaio 2024, è conforme all'evoluzione dei cronoprogrammi di spesa.

L'Organo di revisione ha verificato che le entrate esigibili che hanno finanziato spese di investimento prive, a chiusura dell'esercizio considerato, di obbligazioni giuridiche perfezionate e che non rientrano nelle fattispecie di cui al punto 5.4.9 (conservazione del fondo pluriennale vincolato anche alla luce della FAQ 53/2023 di Arconet) del Principio contabile della contabilità finanziaria, **sono**/confluite, a seconda della fonte di finanziamento, nella corrispondente quota del risultato di amministrazione:

- a) vincolato
- b) destinato ad investimenti
- c) libero

L'alimentazione del Fondo Pluriennale Vincolato di parte capitale è la seguente:

| Alimentazione Fondo pluriennale vincolato c/capitale | | | |
|--|--------------|--------------|--------------|
| | 2021 | 2022 | 2023 |
| Fondo pluriennale vincolato c/capitale accantonato al 31.12 | € 170.367,20 | € 598.301,26 | € 142.000,00 |
| - di cui FPV alimentato da entrate vincolate e destinate investimenti accertate in c/competenza | € 170.367,20 | € 468.224,28 | € 142.000,00 |
| - di cui FPV alimentato da entrate vincolate e destinate investimenti accertate in anni precedenti | € - | € 130.076,98 | € - |
| - di cui FPV da riaccertamento straordinario | € - | € - | € - |
| - di cui FPV da entrate correnti e avanzo libero | € - | € - | € - |

2.5 Analisi della gestione dei residui

L'Ente **ha** provveduto al riaccertamento ordinario dei residui attivi e passivi al 31/12/2023 come previsto dall'art. 228 del TUEL con atto G.C. n. 16 del 17/04/2024 munito del parere dell'Organo di revisione.

L'Organo di revisione ha verificato:

- il rispetto dei principi e dei criteri di determinazione dei residui attivi e passivi disposti dagli articoli 179, 182, 189 e 190 del TUEL;
- la corretta conservazione, in sede di rendiconto, tra i residui passivi, sia delle spese liquidate sia di quelle liquidabili ai sensi dell'art. 3, comma 4, del d.lgs. n. 118/2011 e del punto 6 del principio contabile applicato della contabilità finanziaria;

Nelle scritture contabili dell'Ente **persistono** residui passivi provenienti dal 2019 e da esercizi precedenti.

La gestione dei residui di esercizi precedenti a seguito del riaccertamento ordinario deliberato con atto G.C. n. 16 del 17/04/2024 ha comportato le seguenti variazioni:

| VARIAZIONE RESIDUI | | | | |
|--------------------|--------------|--------------|-------------------------|---------------|
| | Iniziali | Riscossi | Inseriti nel rendiconto | Variazioni |
| Residui attivi | 2.137.148,72 | 318.348,61 | 1.794.732,06 | -€ 24.068,05 |
| Residui passivi | 4.373.658,43 | 1.114.602,16 | 3.142.838,41 | -€ 116.217,86 |

I minori residui attivi e passivi derivanti dall'operazione di riaccertamento discendono da:

| MINORI RESIDUI DA RIACCERTAMENTO | | | |
|--|---|----------------------------------|---|
| | | Insussistenze dei residui attivi | Insussistenze ed economie dei residui passivi |
| Gestione corrente non vincolata | € | 22.896,53 | € 13.301,16 |
| Gestione corrente vincolata | € | - | € - |
| Gestione in conto capitale vincolata | € | - | € 171,01 |
| Gestione in conto capitale non vincolata | € | 1.185,70 | € 2.876,13 |
| Gestione servizi c/terzi | € | 2.816,33 | € 99.869,56 |
| MINORI RESIDUI | € | 26.898,56 | € 116.217,86 |

L'Organo di revisione ha verificato che i crediti riconosciuti formalmente come assolutamente inesigibili o insussistenti per l'avvenuta legale estinzione (prescrizione) o per indebitato o erroneo accertamento del credito sono stati definitivamente eliminati dalle scritture e dai documenti di bilancio.

L'Organo di revisione ha verificato che il riaccertamento dei residui attivi **è stato effettuato** dai singoli responsabili delle relative entrate, motivando le ragioni del loro mantenimento o dell'eventuale cancellazione parziale o totale.

L'Organo di revisione ha verificato che **è stata** effettuata la corretta conservazione, in sede di rendiconto, tra i residui passivi, sia delle spese liquidate sia di quelle liquidabili ai sensi dell'art. 3, co. 4, del d.lgs. n. 118/2011 e del punto 6 del Principio contabile applicato della contabilità finanziaria.

L'Organo di revisione ha verificato l'anzianità dei residui attivi e passivi come da tabella seguente:

| Analisi residui attivi al 31.12.2023 | | | | | | | |
|--------------------------------------|---------------------|--------------|--------------|--------------|--------------|----------------|----------------|
| | Esercizi precedenti | 2019 | 2020 | 2021 | 2022 | 2023 | Totale |
| Titolo I | | € 6.131,27 | € 550,46 | | € 36.375,70 | € 86.490,20 | € 129.547,63 |
| Titolo II | € 12.600,00 | | | | € 112.361,41 | € 369.769,42 | € 494.730,83 |
| Titolo III | € 89.374,82 | € 163.672,57 | € 23.100,48 | € 131.846,00 | € 99.351,86 | € 198.547,04 | € 705.892,77 |
| Titolo IV | € 3.556,80 | € 48.926,46 | € 449.880,48 | € 219.088,36 | € 254.539,72 | € 3.953.481,28 | € 4.929.473,10 |
| Titolo V | € 138.763,35 | | | | | | € 138.763,35 |
| Titolo VI | | | | | | € 200.000,00 | € 200.000,00 |
| Titolo VII | | | | | | | € - |
| Titolo IX | € 2.491,80 | € 2.120,52 | | | | € 5.049,96 | € 9.662,28 |
| Totale | € 246.786,77 | € 220.850,82 | € 473.531,42 | € 350.934,36 | € 502.628,69 | € 4.813.337,90 | € 6.608.069,96 |

| Analisi residui passivi al 31.12.2023 | | | | | | | |
|---------------------------------------|---------------------|-------------|----------------|--------------|--------------|----------------|----------------|
| | Esercizi precedenti | 2019 | 2020 | 2021 | 2022 | 2023 | Totale |
| Titolo I | € 92.150,59 | € 34.636,38 | € 1.298.022,22 | € 17.158,17 | € 32.462,98 | € 334.721,93 | € 1.809.152,27 |
| Titolo II | € 216.760,05 | € 11.675,29 | € 480.968,43 | € 153.078,49 | € 206.681,82 | € 5.772.337,87 | € 6.841.501,95 |
| Titolo III | | | | | | | € - |
| Titolo IV | | | | | | | € - |
| Titolo V | | | | | | | € - |
| Titolo VII | € 591.516,75 | € 2.240,40 | | € 4.959,25 | € 527,59 | € 1.450,39 | € 600.694,38 |
| Totale | € 900.427,39 | € 48.552,07 | € 1.778.990,65 | € 175.195,91 | € 239.672,39 | € 6.108.510,19 | € 9.251.348,60 |

Dall'analisi dell'andamento della riscossione in conto residui nell'ultimo quinquennio relativamente alle principali entrate risulta quanto segue:

| Residui attivi | | Esercizi precedenti | 2019 | 2020 | 2021 | 2022 | 2023 | Totale residui conservati al 31.12.2023 ⁽¹⁾ | FCDE al 31.12.2023 |
|---|-----------------------------|---------------------|----------|----------|----------|-----------|-----------|--|--------------------|
| IMU/TASI | Residui iniziali | 0,00 | 24471,39 | 45216,66 | 32685,96 | 102798,96 | 0,00 | 0,00 | 0,00 |
| | Riscosso c/residui al 31.12 | 0,00 | 5394,73 | 12530,70 | 3343,33 | 102798,96 | 0,00 | | |
| | Percentuale di riscossione | 0,00 | 0,00 | 0,00 | 0,00 | 0,00 | | | |
| TARSU/TIA/TARI/TARES | Residui iniziali | 0,00 | 30446,64 | 45299,63 | 63540,10 | 76940,85 | 8493,50 | 11324,00 | 0,00 |
| | Riscosso c/residui al 31.12 | 0,00 | 10981,90 | 20901,85 | 20957,99 | 0,00 | 0,00 | | |
| | Percentuale di riscossione | | 36,07 | 46,14 | 32,98 | 0,00 | 133,33 | | |
| Sanzioni per violazioni codice della strada | Residui iniziali | 0,00 | 0,00 | 0,00 | 0,00 | 0,00 | 0,00 | 0,00 | 0,00 |
| | Riscosso c/residui al 31.12 | 0,00 | 0,00 | 0,00 | 0,00 | 0,00 | 0,00 | | |
| | Percentuale di riscossione | 0,00 | 0,00 | 0,00 | 0,00 | 0,00 | | | |
| Fitti attivi e canoni patrimoniali | Residui iniziali | 0,00 | 0,00 | 0,00 | 0,00 | 0,00 | 0,00 | 0,00 | 0,00 |
| | Riscosso c/residui al 31.12 | 0,00 | 0,00 | 0,00 | 0,00 | 0,00 | 0,00 | | |
| | Percentuale di riscossione | 0,00 | 0,00 | 0,00 | 0,00 | 0,00 | | | |
| Proventi acquedotto | Residui iniziali | 0,00 | 73835,00 | 76795,00 | 74755,00 | 143644,50 | 143960,00 | 0,00 | 0,00 |
| | Riscosso c/residui al 31.12 | 0,00 | 26000,00 | 15000,00 | 70,50 | 0,00 | 0,00 | | |
| | Percentuale di riscossione | 0,00 | 35,21 | 19,53 | 0,09 | 0,00 | 0 | | |
| Proventi canoni depurazione | Residui iniziali | 0,00 | 6000,00 | 9162,00 | 10453,00 | 13844,00 | 15344,00 | 0,00 | 0,00 |
| | Riscosso c/residui al 31.12 | 0,00 | 0,00 | 1000,00 | 0,00 | 0,00 | 0,00 | | |
| | Percentuale di riscossione | 0,00 | 0,00 | 10,91 | 0,00 | 0,00 | 0 | | |

(1) sono comprensivi dei residui di competenza

2.6 Servizi conto terzi e partite di giro

L'Organo di revisione ha provveduto ad accertare l'equivalenza tra gli accertamenti e gli impegni di spesa dei capitoli relativi ai servizi per conto terzi e risultano **essere** equivalenti.

L'Organo di revisione ha verificato che la contabilizzazione delle poste inserite tra i servizi per conto di terzi e le partite di giro è conforme con quanto stabilito dal principio contabile applicato 4/2, par. 7.

3. GESTIONE FINANZIARIA

L'Organo di revisione, in riferimento alla gestione finanziaria, rileva e attesta quanto segue.

3.1 Fondo di cassa

Il fondo di cassa al 31/12/2023 risultante dal conto del Tesoriere **corrisponde** alle risultanze delle scritture contabili dell'Ente.

| | | |
|--|---|--------------|
| Fondo di cassa al 31 dicembre 2023 (da conto del Tesoriere) | € | 3.199.771,31 |
| - di cui conto "istituto tesoriere" | € | 3.199.771,31 |
| - di cui conto "Conto di Tesoreria Unica presso la Banca d'Italia" | € | - |
| Fondo di cassa al 31 dicembre 2023 (da scritture contabili) | € | 3.199.771,31 |

Tutte le entrate, siano esse di natura tributaria o patrimoniale, affidate in gestione ai soggetti di cui all'art. 52, co. 5, lettera b), numeri 1), 2) e 4) del d.lgs. 15/12/1997 n. 446, sono affluite direttamente alla tesoreria dell'Ente nel corso del 2023 (art. 1, co. 786, legge di bilancio 2020).

Nell'ultimo triennio, l'andamento della consistenza del fondo di cassa finale è il seguente:

| | 2021 | 2022 | 2023 |
|----------------------------------|------|----------------|----------------|
| Fondo cassa complessivo al 31.12 | € - | € 3.115.776,53 | € 3.199.651,31 |
| di cui cassa vincolata | € - | € 2.245.459,16 | € 2.558.288,53 |

L'Organo ha verificato che non sono state attivate anticipazioni di tesoreria nel corso del 2023.

L'Organo di revisione ha verificato che l'Ente **ha** provveduto a determinare correttamente la giacenza di cassa vincolata al 31/12/2023.

L'Organo di revisione ha verificato l'**esistenza** dell'equilibrio di cassa.

3.2 Tempestività pagamenti

L'Organo di revisione ritiene che le previsioni di cassa del bilancio 2023 **abbiano** rispecchiato gli effettivi andamenti delle entrate e delle spese e **non siano state** effettuate sovrastime nella previsione della riscossione di entrate con il rischio di consentire autorizzazioni di spesa per le quali si genereranno ritardi nei pagamenti e formazione di debiti pregressi in violazione dell'art. 183, co. 8, del TUEL.

L'Organo di revisione ha verificato che:

-l'Ente **ha** adottato le misure organizzative per garantire il tempestivo pagamento delle somme dovute per somministrazioni, forniture ed appalti, anche in relazione all'obbligo previsto dall'art. 183, comma 8 del Tuel;

- l'Ente, ai sensi dell'art. 41, comma 1, D.L. n. 66/2014, **ha allegato** al rendiconto un prospetto attestante l'importo dei pagamenti relativi a transazioni commerciali effettuati dopo la scadenza dei termini previsti dal d.lgs. n. 231/2002, e l'indicatore annuale di tempestività dei pagamenti di cui all'art. 33 del d.lgs. n. 33/2013 nonché l'ammontare complessivo dei debiti e il numero delle imprese creditrici;

- l'Ente ha correttamente attuato le procedure di cui ai commi 4 e 5, art. 7-bis, D.L. n. 35/2013;

- in caso di superamento dei termini di pagamento **sono state indicate/non sono state indicate** le misure da adottare per rientrare nei termini di pagamento previsti dalla legge;

- l'Ente, ai sensi dell'art. 1, comma 859, lett. b, Legge 145/2018, **ha allegato** l'indicatore annuale di ritardo dei pagamenti che ammonta a -6,99giorni;

- l'Ente, ai sensi dell'art. 1, comma 867, Legge 145/2018, entro il 31 gennaio ha comunicato, mediante la piattaforma elettronica, l'ammontare complessivo dello stock di debiti commerciali residui scaduti e non pagati alla fine dell'esercizio precedente e che ammonta ad euro 4.447,16;

L'Organo di revisione ha verificato, ai sensi di quanto previsto dal comma 2 dell'art. 4-bis del decreto-legge 24 febbraio 2023, n. 13, convertito, con modificazioni, dalla legge 21 aprile 2023, n. 41 che l'Ente **ha** assegnato gli obiettivi annuali sui termini di pagamento delle fatture commerciali a tutti i dirigenti responsabili, nonché a quelli apicali delle rispettive strutture, con integrazione dei rispettivi contratti individuali tali per cui in caso di non rispetto dei tempi di pagamento sia prevista l'applicazione di una penalità sulla retribuzione di risultato, per una quota della stessa avente un peso non inferiore al 30 per cento.

3.3 Analisi degli accantonamenti

3.3.1 Fondo crediti di dubbia esigibilità

L'Organo di revisione ha verificato la regolarità della metodologia di calcolo del fondo crediti di dubbia esigibilità.

Le modalità di calcolo utilizzate nel preventivo 2023/2025, per il principio della costanza devono essere applicate anche per il calcolo nel rendiconto 2023.

L'Organo di revisione ha verificato che:

- l'Ente ha provveduto all'accantonamento di una quota del risultato di amministrazione al fondo crediti di dubbia esigibilità come richiesto al punto 3.3 del principio contabile applicato All. 4.2. al D. Lgs.118/2011 e s.m.i.;

- l'Ente nel calcolare il fondo crediti di dubbia esigibilità **non si è** avvalso della facoltà di cui all'art.107-bis, D.L. n.18/2020 come modificato dall'art. 30-bis del D.L. n. 41/2021, che

consente nella quantificazione del FCDE da accantonare nel risultato di amministrazione 2021 (entrate titolo 1 e 3), di calcolare la percentuale di riscossione del quinquennio precedente con i dati del 2019 in luogo di quelli del 2020 e del 2021.

L'accantonamento a FCDE iscritto a rendiconto ammonta a complessivi euro 82.795,90

3.3.2 Fondo perdite aziende e società partecipate

L'Organo di revisione dà atto che le seguenti società controllate/partecipate dall'Ente non hanno alla data della presente relazione depositato il bilancio 2023. I dati riportati nella tabella fanno riferimento all'esercizio 2022.

| Denominazione sociale | Quota di partecipazione | Patrimonio netto al 31/12/2023 | Importo versato per la ricostituzione del capitale sociale | Motivazione della perdita | Valutazione e della futura redditività della società | Esercizi precedenti chiusi in perdita |
|-------------------------|-------------------------|--------------------------------|--|---------------------------|--|---------------------------------------|
| Montagne Teramane Spa | 0,77% | 688,227,00 | | | | |
| Gran Sasso Teramano Spa | 0,41% | -200925 | | | | |
| | | | | | | |

L'Organo di revisione ha verificato che l'Ente **ha** accantonato la somma di euro 5.000,00 quale fondo per perdite risultanti dal bilancio d'esercizio delle società partecipate ai sensi dell'art.21, commi 1 e 2 del d.lgs. n.175/2016.

3.3.3 Fondo anticipazione liquidità

L'Ente **non ha** ricevuto anticipazioni di liquidità di cui all'art.1 comma 11 del D.L. n. 35/2013 convertito in legge n. 64/2013 e norme successive di rifinanziamento.

3.4 Fondi spese e rischi futuri

3.4.1 Fondo contenzioso

L'Organo di revisione ha verificato che il risultato di amministrazione presenta un accantonamento per fondo rischi contenzioso per euro 50.000,00, determinato secondo le modalità previste dal principio applicato alla contabilità finanziaria al punto 5.2 lettera h) per il pagamento di potenziali oneri derivanti da sentenze e le quote accantonate risultano congrue.

3.4.2 Fondo indennità di fine mandato

È stato costituito un fondo per indennità di fine mandato, così determinato:

| | |
|--|-------------------|
| Somme già accantonate nell'avanzo del rendiconto dell'esercizio precedente (eventuale) | € 3.996,61 |
| Somme previste nel bilancio dell'esercizio cui il rendiconto si riferisce | € 2.032,44 |
| - utilizzi | € - |
| TOTALE ACCANTONAMENTO FONDO INDENNITA' FINE MANDATO | € 6.029,05 |

3.4.3 Fondo garanzia debiti commerciali

Qualora ricorrano le condizioni, l'Organo di Revisione ha verificato che l'Ente **ha** correttamente esposto nel risultato di amministrazione al 31/12/2023 l'accantonamento del Fondo di garanzia debiti commerciali in presenza delle condizioni previste dall'art. 1, cc. 859 e ss., legge n. 145/2018.

3.4.4 Altri fondi e accantonamenti

L'Organo di revisione ha verificato che nel risultato di amministrazione non è stato iscritto alcun accantonamento per gli aumenti contrattuali del personale dipendente relativi all'anno 2023 (riferiti al prossimo rinnovo contrattuale CCNL 2022-2024).

3.5 Analisi delle entrate e delle spese

3.5.1 Entrate

Per quanto riguarda il grado di attendibilità delle previsioni e della capacità di riscossione delle entrate finali emerge che:

| Entrate 2021 | Previsioni iniziali | Previsioni definitive | Accertamenti | Accert.ti /Previsioni iniziali % | Accert.ti /Previsioni definitive % |
|---------------|---------------------|-----------------------|--------------|----------------------------------|------------------------------------|
| | (A) | (B) | (C) | (C/A*100) | (C/B*100) |
| Titolo 1 | 0,00 | 0,00 | 0,00 | #DIV/0! | #DIV/0! |
| Titolo 2 | 0,00 | 0,00 | 0,00 | #DIV/0! | #DIV/0! |
| Titolo 3 | 0,00 | 0,00 | 0,00 | #DIV/0! | #DIV/0! |
| Titolo 4 | 0,00 | 0,00 | 0,00 | #DIV/0! | #DIV/0! |
| Titolo 5 | 0,00 | 0,00 | 0,00 | #DIV/0! | #DIV/0! |
| TOTALE | 0,00 | 0,00 | 0,00 | #DIV/0! | #DIV/0! |

| Entrate 2022 | Previsioni iniziali | Previsioni definitive | Accertamenti | Accert.ti /Previsioni iniziali % | Accert.ti /Previsioni definitive % |
|---------------|---------------------|-----------------------|---------------------|----------------------------------|------------------------------------|
| | (A) | (B) | (C) | (C/A*100) | (C/B*100) |
| Titolo 1 | 0,00 | 512.500,00 € | 555.782,36 € | #DIV/0! | 108,45 |
| Titolo 2 | 0,00 | 320.535,52 € | 254.572,35 € | #DIV/0! | 79,42 |
| Titolo 3 | 0,00 | 373.144,72 € | 171.915,25 € | #DIV/0! | 46,07 |
| Titolo 4 | 0,00 | 1.964.746,62 € | 1.031.862,62 € | #DIV/0! | 52,52 |
| Titolo 5 | 0,00 | 0,00 | 0,00 | #DIV/0! | #DIV/0! |
| TOTALE | 0,00 | 3.170.926,86 | 2.014.132,58 | #DIV/0! | 63,52 |

| Entrate 2023 | Previsioni iniziali | Previsioni definitive | Accertamenti | Accert.ti /Previsioni iniziali % | Accert.ti /Previsioni definitive % |
|---------------|---------------------|-----------------------|---------------------|----------------------------------|------------------------------------|
| | (A) | (B) | (C) | (C/A*100) | (C/B*100) |
| Titolo 1 | 0,00 | 603.000,00 | 445.293,88 | #DIV/0! | 73,85 |
| Titolo 2 | 0,00 | 491.739,24 | 478.618,24 | #DIV/0! | 97,33 |
| Titolo 3 | 0,00 | 307.600,00 | 291.309,85 | #DIV/0! | 94,70 |
| Titolo 4 | 0,00 | 6.001.896,59 | 5.174.843,56 | #DIV/0! | 86,22 |
| Titolo 5 | 0,00 | - | - | #DIV/0! | #DIV/0! |
| TOTALE | 0,00 | 7.404.235,83 | 6.390.065,53 | #DIV/0! | 86,30 |

L'Ente utilizza le seguenti modalità di riscossione:

| Modalità di riscossione | Volontaria | Coattiva |
|-----------------------------|------------|----------|
| IMU/TASI | SI | SI |
| TARSU/TIA/TARI/TARES | SI | SI |
| Sanzioni per violazioni | SI | SI |
| Fitti attivi e canoni | SI | NO |
| Proventi acquedotto | SI | SI |
| Proventi canoni depurazione | SI | SI |

IMU

Le entrate accertate nell'anno 2023 sono di euro 232.206,93.

TARSU-TIA-TARI

Le entrate accertate nell'anno 2023 sono di euro 97.550.

Contributi per proventi abilitativi edilizi

Gli accertamenti negli ultimi tre esercizi hanno subito la seguente evoluzione:

| Proventi abilitativi edilizi e relative sanzioni | 2021 | 2022 | 2023 |
|---|-------------|-------------|-------------|
| Accertamento | € - | € - | € 516,00 |
| Riscossione | € - | € - | € 516,00 |

La destinazione percentuale del contributo al finanziamento della spesa del titolo 1 è stata la seguente:

| Proventi abilitativi edilizi e relative sanzioni destinati a spesa corrente | | | |
|--|----------------|-----------------------|------------------------|
| Anno | importo | spesa corrente | % x spesa corr. |
| 2021 | € - | | #DIV/0! |
| 2022 | € - | | #DIV/0! |
| 2023 | € 516,00 | 0,00% | #DIV/0! |

Sanzioni amministrative pecuniarie per violazione codice della strada

(artt. 142 e 208 del d.lgs. 285/92)

Le somme accertate negli ultimi tre esercizi hanno subito la seguente evoluzione:

| Sanzioni amministrative pecuniarie per violazione codice della strada | | | |
|--|-------------|-------------|-------------|
| | 2021 | 2022 | 2023 |
| <i>sanzioni ex art.208 co 1</i> | | | |
| accertamento | € - | € - | € - |
| riscossione | € - | € - | € - |
| %riscossione | #DIV/0! | #DIV/0! | #DIV/0! |
| <i>sanzioni ex art.142 co 12 bis</i> | | | |
| accertamento | € - | € - | € - |
| riscossione | € - | € - | € - |
| %riscossione | #DIV/0! | #DIV/0! | #DIV/0! |

La quota vincolata risulta destinata come segue:

| Destinazione parte vincolata | |
|---|--------------------------|
| <i>sanzioni ex art.208 co 1</i> | Accertamento 2023 |
| Sanzioni Codice della Strada | € - |
| fondo svalutazione crediti corrispondente | € - |
| entrata netta | € - |
| destinazione a spesa corrente vincolata | € - |
| % per spesa corrente | #DIV/0! |
| destinazione a spesa per investimenti | #RIF! |
| % per Investimenti | #RIF! |
| | |
| | |
| Destinazione parte vincolata | |
| <i>sanzioni ex art.142 co 12 bis</i> | Accertamento 2023 |
| Sanzioni Codice della Strada | € - |
| fondo svalutazione crediti corrispondente | € - |
| entrata netta | € - |
| destinazione a spesa corrente vincolata | € - |
| % per spesa corrente | #DIV/0! |
| destinazione a spesa per investimenti | #RIF! |
| % per Investimenti | #RIF! |

Proventi dei beni dell'ente: fitti attivi e canoni patrimoniali

Le entrate accertate nell'anno 2023 sono rimaste invariate.

Attività di verifica e controllo

In merito all'attività di verifica e di controllo delle dichiarazioni e dei versamenti, l'Organo di revisione, con riferimento all'analisi di particolari entrate in termini di efficienza nella fase di accertamento e riscossione, rileva che **sono/non sono** stati conseguiti i risultati attesi e che in particolare le entrate per il recupero dell'evasione sono state le seguenti:

| | Accertamenti | Riscossioni | FCDE | FCDE |
|-----------------------------------|--------------|-------------|--|--------------------|
| | | | Accantonamento Competenza Esercizio 2023 | Rendiconto 2023 |
| Recupero evasione IMU | 915,49 | 915,49 | € - | € - |
| Recupero evasione TARSU/TIA/TARES | € 6.369,05 | € 6.369,05 | € - | € - |
| Recupero evasione COSAP/TOSAP | € - | € - | € - | € - |
| Recupero evasione altri tributi | € 1.085,00 | € 1.085,00 | € - | € - |
| TOTALE | € 8.369,54 | € 8.369,54 | € - | € - |

Nel 2023, l'Organo di revisione, nello svolgimento dell'attività di vigilanza sulla regolarità dei rapporti finanziari tra Ente locale e concessionario della riscossione ai sensi dell'art. 239, co. 1, lett. c), del TUEL, **non ha** rilevato irregolarità e/o suggerito misure correttive non adottate dall'Ente.

L'Organo di revisione ha verificato che il concessionario **ha** riversato il riscosso nel conto di tesoreria dell'Ente locale con la periodicità stabilita dall'art. 7, co. 2, lett. gg-septies) del D.L. n. 70/2011, convertito dalla l. n. 106/2011 e s.m.i.

La movimentazione delle somme rimaste a residuo per recupero evasione è stata la seguente:

| Somme a residuo per recupero evasione | | |
|---|-------------|---------|
| | Importo | % |
| Residui attivi al 1/1/2023 | € 42.512,97 | |
| Residui riscossi nel 2023 | | |
| Residui eliminati (+) o riaccertati (-) | | |
| Residui al 31/12/2023 | € 42.512,97 | 100,00% |
| Residui della competenza | | |
| Residui totali | € 42.512,97 | |
| FCDE al 31/12/2023 | | 0,00% |

3.5.2 Spese

Attendibilità della previsione delle spese

Per quanto riguarda il grado di attendibilità delle previsioni delle spese finali emerge che:

| Spese 2021 | Previsioni iniziali | Previsioni definitive | Impegnate+ FPV | Impegnate /Previsioni iniziali % | Impegnate /Previsioni definitive % |
|---------------|---------------------|-----------------------|-----------------------|----------------------------------|------------------------------------|
| | (A) | (B) | (C) | (C/A*100) | (C/B*100) |
| Titolo 1 | 0,00 | € 1.125.144,00 | € 757.917,94 | #DIV/0! | 67,36 |
| Titolo 2 | 0,00 | € 1.050.301,00 | € 482.242,07 | #DIV/0! | 45,91 |
| Titolo 3 | 0,00 | - | € - | #DIV/0! | #DIV/0! |
| TOTALE | 0,00 | € 2.175.445,00 | € 1.240.160,01 | #DIV/0! | 57,01 |

| Spese 2022 | Previsioni iniziali | Previsioni definitive | Impegnate+ FPV | Impegnate /Previsioni iniziali % | Impegnate /Previsioni definitive % |
|---------------|---------------------|-----------------------|-----------------------|----------------------------------|------------------------------------|
| | (A) | (B) | (C) | (C/A*100) | (C/B*100) |
| Titolo 1 | 0,00 | € 1.157.601,94 | € 823.273,09 | #DIV/0! | 71,12 |
| Titolo 2 | 0,00 | € 2.391.952,28 | € 930.759,85 | #DIV/0! | 38,91 |
| Titolo 3 | 0,00 | - | € - | #DIV/0! | #DIV/0! |
| TOTALE | 0,00 | € 3.549.554,22 | € 1.754.032,94 | #DIV/0! | 49,42 |

| Spese 2023 | Previsioni iniziali | Previsioni definitive | Impegnate+ FPV | Impegnate /Previsioni iniziali % | Impegnate /Previsioni definitive % |
|---------------|---------------------|-----------------------|-----------------------|----------------------------------|------------------------------------|
| | (A) | (B) | (C) | (C/A*100) | (C/B*100) |
| Titolo 1 | 0,00 | € 1.436.298,86 | € 1.132.133,74 | #DIV/0! | 78,82 |
| Titolo 2 | 0,00 | € 6.918.081,60 | € 5.973.641,84 | #DIV/0! | 86,35 |
| Titolo 3 | 0,00 | - | € - | #DIV/0! | #DIV/0! |
| TOTALE | 0,00 | € 8.354.380,46 | € 7.105.775,58 | #DIV/0! | 85,05 |

Spese correnti

La comparazione delle spese correnti, riclassificate per macro aggregati, impegnate negli ultimi due esercizi evidenzia:

| Macroaggregati - spesa corrente | | Rendiconto 2022 | Rendiconto 2023 | variazione |
|---------------------------------|---|---------------------|-----------------------|-------------------|
| 101 | redditi da lavoro dipendente | € 252.775,71 | € 292.610,54 | 39.834,83 |
| 102 | imposte e tasse a carico ente | € 24.556,86 | € 23.369,42 | -1.187,44 |
| 103 | acquisto beni e servizi | € 463.505,91 | € 722.680,45 | 259.174,54 |
| 104 | trasferimenti correnti | € 78.423,61 | € 52.763,14 | -25.660,47 |
| 105 | trasferimenti di tributi | | | 0,00 |
| 106 | fondi perequativi | | | 0,00 |
| 107 | interessi passivi | | € 232,07 | 232,07 |
| 108 | altre spese per redditi di capitale | | | 0,00 |
| 109 | rimborsi e poste correttive delle entrate | | € 36.443,12 | 36.443,12 |
| 110 | altre spese correnti | € 4.011,00 | € 4.035,00 | 24,00 |
| TOTALE | | € 823.273,09 | € 1.132.133,74 | 308.860,65 |

Spese per il personale

La spesa per redditi di lavoro dipendente sostenuta nell'anno 2023, e le relative assunzioni hanno rispettato:

- i vincoli disposti dall'art. 3, comma 5 e 5 quater del D.L. 90/2014;
- l'obbligo di riduzione della spesa di personale disposto dall'art. 1 comma 557 della Legge 296/2006 rispetto a valore medio del triennio 2011/2013 è stato rispettato;
- l'art.1 comma 228 della Legge 208/2015, come modificato dall'art.16 comma 1 bis del D.L. 113/2016 e dall'art. 22 del D.L. 50/2017;
- l'art. 1, comma 562, della Legge 296/2006;
- l'art. 1, comma 762, della Legge 208/2015;
- i vincoli disposti dall'art. 9, comma 28 del D.L. 78/2010 sulla spesa per personale a tempo determinato, con convenzioni o con contratti di collaborazione coordinata e continuativa; che obbligano a non superare la spesa dell'anno 2009;
- l'art.40 del d. lgs. 165/2001;
- l'ammontare complessivo delle risorse destinate annualmente al trattamento accessorio del personale come previsto dal comma 2 dell'art.23 del d.lgs. 75/2017 assumendo a riferimento l'esercizio 2016.

Nell'esercizio 2023, l'Ente ha proceduto ad assunzioni di personale a tempo indeterminato rispettando il valore soglia della fascia demografica di appartenenza, ai sensi dell'art. 33, co. 2, del D.L. 30 aprile 2019, n. 34, convertito dalla legge 28 giugno 2019, n. 58.

L'Organo di revisione ha verificato che la spesa di personale sostenuta nell'anno 2023 **rientra** nei limiti di cui all'art.1, comma 557, 557 quater, 562 della Legge 296/2006.

| | Media 2011/2013 | rendiconto 2023 |
|---|-------------------------------------|---------------------|
| | 2008 per enti non soggetti al patto | |
| Spese macroaggregato 101 | € 286.487,04 | € 292.610,54 |
| Spese macroaggregato 103 | | € 20.116,80 |
| Irap macroaggregato 102 | € 14.578,00 | € 21.672,13 |
| Altre spese: reiscrizioni imputate all'esercizio successivo | | |
| Altre spese: da specificare..... | | |
| Altre spese: da specificare..... | | |
| Altre spese: da specificare..... | | |
| Totale spese di personale (A) | € 301.065,04 | € 334.399,47 |
| (-) Componenti escluse (B) | € 40.676,51 | € 103.117,22 |
| (-) Maggior spesa per personale a tempo indet artt.4-5 DM 17.3.2020 (C) | | |
| (=) Componenti assoggettate al limite di spesa A-B-C | € 260.388,53 | € 231.282,25 |
| (ex art. 1, commi 557-quater, 562 legge n. 296/ 2006) | | |

L'Organo di revisione **ha** certificato la costituzione del fondo per il salario accessorio.

L'Organo di revisione **ha** rilasciato in data 20/12/2023 il parere sull'accordo decentrato integrativo per il personale del comparto.

Spese in c/capitale

La comparazione delle spese correnti, riclassificate per macro aggregati, impegnate negli ultimi due esercizi evidenzia:

| Macroaggregati - spesa c/capitale | Rendiconto 2022 | Rendiconto 2023 | variazione |
|---|---------------------|-----------------------|---------------------|
| 201 Tributi in conto capitale a carico dell'ente | | | 0,00 |
| 202 Investimenti fissi lordi e acquisto di terren | € 885.006,52 | € 5.443.168,17 | 4.558.161,65 |
| 203 Contributi agli investimenti | € 17.332,00 | € 29.995,00 | 12.663,00 |
| 204 Altri trasferimenti in conto capitale | | | 0,00 |
| 205 Altre spese in conto capitale | € 28.421,33 | € 500.478,67 | 472.057,34 |
| TOTALE | € 930.759,85 | € 5.973.641,84 | 5.042.881,99 |

L'Organo di revisione ha verificato che:

- nel rendiconto 2023 le somme iscritte ai titoli IV, V e VI delle entrate (escluse quelle entrate del titolo IV considerate ai fini degli equilibri di parte corrente) **sono state** destinate esclusivamente al finanziamento delle spese di investimento

Debiti fuori bilancio

L'Organo di revisione ha verificato che l'Ente *non ha debiti fuori bilancio nel corso dell'anno 2023*.

4. ANALISI INDEBITAMENTO E GESTIONE DEL DEBITO

L'Organo di revisione ha verificato che:

l'Ente, nell'attivazione delle fonti di finanziamento derivanti dal ricorso all'indebitamento, **ha** rispettato le condizioni poste dall'art. 203, co. 1, TUEL, come modificato dal d.lgs. n. 118/2011 e s.m.i.;

4.1 Concessione di garanzie o altre operazioni di finanziamento

L'Organo di revisione ha verificato che l'Ente **non ha in essere** garanzie.

L'Organo di revisione ha verificato che fra i prestiti concessi dall'amministrazione a qualsiasi titolo, **non risultano** casi di prestiti in sofferenza.

L'Organo di revisione ha verificato che l'Ente **non ha** somme derivanti dall'indebitamento, che si riferiscono ad economie rilevate in conto degli investimenti realizzati con le risorse ottenute, mantenute a residuo passivo in violazione del principio di competenza finanziaria di cui al Principio generale della contabilità finanziaria n. 16, All. 1 al d.lgs. n. 118/2011 e s.m.i..

L'Organo di revisione ha verificato che nel fondo pluriennale vincolato **non sono** riportate somme derivanti dall'indebitamento e non movimentate da oltre un esercizio.

L'Organo di revisione ha verificato che **non esistono** somme derivanti dall'indebitamento affluite nella quota vincolata del risultato di amministrazione al 31/12/2023.

L'Organo di revisione ha verificato che l'Ente **ha** il limite di indebitamento disposto dall'art. 204 del TUEL.

Nella tabella seguente è riportato il rispetto del limite di indebitamento:

Tabella dimostrativa del rispetto del limite di indebitamento

| ENTRATE DA RENDICONTO anno 2021 | Importi in euro | % |
|--|------------------------|----------|
| 1) Entrate correnti di natura tributaria, contributiva e perequativa (Titolo I) | € 444.122,10 | |
| 2) Trasferimenti correnti (Titolo II) | € 212.941,39 | |
| 3) Entrate extratributarie (Titolo III) | € 182.859,23 | |
| (A) TOTALE PRIMI TRE TITOLI ENTRATE RENDICONTO anno 2021 | € 839.922,72 | |
| (B) LIVELLO MASSIMO DI SPESA ANNUA AI SENSI DELL'ART. 204 TUEL (10% DI A) | € 83.992,27 | |
| ONERI FINANZIARI DA RENDICONTO Anno 2023 | | |
| (C) Ammontare complessivo di interessi per mutui, prestiti obbligazionari, aperture di credito e garanzie di cui all'articolo 207 del TUEL al 31/12/2023(1) | € 232,07 | |
| (D) Contributi erariali in c/interessi su mutui | € - | |
| (E) Ammontare interessi riguardanti debiti espressamente esclusi dai limiti di indebitamento | € - | |
| (F) Ammontare disponibile per nuovi interessi (F=B-C+D+E) | € 83.760,20 | |
| (G) Ammontare oneri finanziari complessivi per indebitamento e garanzie al netto dei contributi esclusi (G=C-D-E) | € 232,07 | |

Nella tabella seguente è dettagliato il debito complessivo:

| Debito complessivo | | |
|---|---|--------------|
| TOTALE DEBITO CONTRATTO | | |
| 1) Debito complessivo contratto al 31/12/2022 | + | € 679.054,53 |
| 2) Rimborsi mutui effettuati nel 2023 | - | € 236,63 |
| 3) Debito complessivo contratto nell'esercizio 2023 | + | € - |
| TOTALE DEBITO | = | € 678.817,90 |

L'indebitamento dell'Ente ha avuto la seguente evoluzione:

| Anno | 2021 | 2022 | 2023 |
|---------------------------------------|---------------------|---------------------|---------------------|
| Residuo debito (+) | 679.054,53 | 679.054,53 | 679.054,53 |
| Nuovi prestiti (+) | € - | | |
| Prestiti rimborsati (-) | € - | € - | 236,63 |
| Estinzioni anticipate (-) | | | |
| Altre variazioni +/- (da specificare) | | | |
| Totale fine anno | € 679.054,53 | € 679.054,53 | € 679.291,16 |
| Nr. Abitanti al 31/12 | 261 | 254 | 254 |
| Debito medio per abitante | 2.601,74 | 2.673,44 | 2.674,37 |

Gli oneri finanziari per ammortamento prestiti ed il rimborso degli stessi in conto capitale registra la seguente evoluzione:

| Anno | 2021 | 2022 | 2023 |
|-------------------------|------------|------------|-----------------|
| Oneri finanziari | € - | € - | 236,63 |
| Quota capitale | € - | € - | |
| Totale fine anno | € - | € - | € 236,63 |

L'Ente nel 2023 **non ha** effettuato operazioni di rinegoziazione dei mutui.

4.2 Strumenti di finanza derivata

L'Ente non ha in corso contratti relativi a strumenti finanziari derivati.

5. RISULTANZE DEI FONDI CONNESSI ALL'EMERGENZA SANITARIA

L'Organo di revisione ha verificato che l'Ente, sulla base delle risultanze del conguaglio finale di cui al DM 8 febbraio 2024 (allegati C e D), risulta essere a saldo zero.

L'Organo di revisione ha verificato che l'Ente **non ha** risorse vincolate in eccesso ai sensi dell'articolo 3 del DM 8 febbraio 2024.

6. RAPPORTI CON ORGANISMI PARTECIPATI

6.1 Verifica rapporti di debito e credito con i propri enti strumentali e le società controllate e partecipate

6.2 Costituzione di società e acquisto di partecipazioni societarie

L'Organo di revisione ha verificato che l'Ente, nel corso dell'esercizio 2023, **non ha** proceduto alla costituzione di una nuova/nuove società o all'acquisizione di una nuova/nuove partecipazioni societarie tenendo conto della procedura del novellato art.5 del TUSP.

6.3 Razionalizzazione periodica delle partecipazioni pubbliche

L'Organo di revisione ha verificato **ha** effettuato la ricognizione annuale delle partecipazioni, dirette o indirette, entro lo scorso 31 dicembre, ai sensi dell'art. 20, cc. 1 e 3, TUSP.

6.4 Ulteriori controlli in materia di organismi partecipati

L'Organo di revisione ha verificato che nel corso del 2023 **non sono stati** addebitati all'Ente interessi di mora per ritardato pagamento di fatture emesse dalle proprie partecipate.

7. CONTABILITA' ECONOMICO-PATRIMONIALE

SEZIONE ENTI CON POPOLAZIONE \leq A 5.000 ABITANTI CHE REDIGONO LA SITUAZIONE PATRIMONIALE SEMPLIFICATA

L'Organo di revisione ha verificato che l'Ente, al fine di elaborare la situazione patrimoniale semplificata, **ha/non ha** aggiornato gli inventari al 31 dicembre 2023.

Gli inventari sono con riferimento al 31/12/2023 come da tabella:

| Inventario di settore | Ultima data di aggiornamento |
|------------------------------------|-------------------------------------|
| Immobilizzazioni immateriali | 31/12/2023 |
| Immobilizzazioni materiali di cui: | 31/12/2023 |
| - inventario dei beni immobili | 31/12/2023 |
| - inventario dei beni mobili | 31/12/2023 |
| Immobilizzazioni finanziarie | 31/12/2023 |
| Rimanenze | 31/12/2023 |

La situazione patrimoniale dell'ente è la seguente:

| STATO PATRIMONIALE | 2023 | 2022 | differenza |
|--|----------------------|----------------------|---------------------|
| A) CREDITI vs. LO STATO ED ALTRE AMMINISTRAZIONI PUBBLICHE PER LA PARTECIPAZIONE AL FONDO DI DOTAZIONE | 0,00 | 0,00 | 0,00 |
| B) IMMOBILIZZAZIONI | 11.926.834,65 | 12.277.110,29 | -350.275,64 |
| C) ATTIVO CIRCOLANTE | 9.381.282,02 | 5.080.023,08 | 4.301.258,94 |
| D) RATEI E RISCONTI | 0,00 | 0,00 | 0,00 |
| TOTALE DELL'ATTIVO (A+B+C+D) | 21.308.116,67 | 17.357.133,37 | 3.950.983,30 |
| A) PATRIMONIO NETTO | 10.323.824,92 | 11.246.422,95 | -922.598,03 |
| B) FONDI PER RISCHI ED ONERI | 55.000,00 | 60.604,65 | -5.604,65 |
| C) TRATTAMENTO DI FINE RAPPORTO | 6.029,05 | 3.996,61 | 2.032,44 |
| D) DEBITI | 10.923.262,70 | 6.046.109,16 | 4.877.153,54 |
| E) RATEI E RISCONTI E CONTRIBUTI AGLI INVESTIMENTI | 0,00 | 0,00 | 0,00 |
| TOTALE DEL PASSIVO (A+B+C+D+E) | 21.308.116,67 | 17.357.133,37 | 3.950.983,30 |
| TOTALE CONTI D'ORDINE | 0,00 | 0,00 | 0,00 |

Ai fini della redazione l'Ente **non ha** utilizzato il file xls messo a disposizione da Arconet compilando tutte le schede (oppure indicare quali schede non sono state compilate).

8. PNRR E PNC

L'Organo di revisione ha verificato che la contabilità al 31.12.2023 è allineata ai dati contenuti nella banca dati REGIS.

L'Organo di revisione ha verificato che l'andamento dei progetti è conforme alle tempistiche previste.

9.RELAZIONE DELLA GIUNTA AL RENDICONTO

L'Organo di revisione prende atto che l'Ente ha predisposto la relazione della giunta in aderenza a quanto previsto dall'art. 231 del TUEL, secondo le modalità previste dall'art.11, comma 6 del d.lgs.118/2011 e dal punto 13.1 del principio contabile all.4/1 e che la relazione è composta da


- a) il conto del bilancio relativo alla gestione finanziaria e i relativi riepiloghi,
- b) il quadro generale riassuntivo,
- c) la verifica degli equilibri,
- d) il conto economico,
- e) lo stato patrimoniale.

Nella relazione **sono** illustrati, i criteri di valutazione utilizzati, la gestione dell'ente nonché i fatti di rilievo verificatisi dopo la chiusura dell'esercizio.

10.CONCLUSIONI

Tenuto conto di tutto quanto esposto, rilevato e proposto si attesta la corrispondenza del rendiconto alle risultanze della gestione e si esprime giudizio positivo per l'approvazione del rendiconto dell'esercizio finanziario 2023.

L'ORGANO DI REVISIONE

The image shows a handwritten signature in black ink over a circular official stamp. The stamp contains the text 'COMMISSIONE DI REVISIONE' and 'Comune di Fano'. Below the signature and stamp, there is a horizontal line.



COMUNE DI FANO ADRIANO

(PROVINCIA DI TERAMO)

C.F. 92001400677

FAX 0861-958264

TEL. 0861-95124

P. IVA 00205660673


ELENCO DELLE SPESE DI RAPPRESENTANZA SOSTENUTE DAGLI ORGANI DI GOVERNO DELL'ENTE NELL'ANNO 2023

(articolo 16, comma 26, del decreto legge 13 agosto 2011, n. 138)


| Descrizione dell'oggetto della spesa | Occasione in cui la spesa è stata sostenuta | Importo della spesa (euro) |
|--|---|----------------------------|
| Fornitura di addobbi floreali per predisposizione sala polifunzionale per evento. | Evento precetto natalizio interforze . | 400,00// |
| Realizzazione di uno speciale in post-produzione per trasmissione via etere e su web per evento. | Evento precetto natalizio interforze. | 598,00// |
| Totale delle spese sostenute | | 998,00// |

Fano Adriano , 19.04.2024


Il Responsabile del Servizio
Valeria Di Cesare



Il Segretario Comunale
Dott. Matteo Di Patrizio



Il Revisore dei Conti
Dott. Lorenzo Parisse



(1) Ai fini dell'elencazione si richiamano i seguenti principi e criteri generali desunti dal consolidato orientamento della giurisprudenza:

- stretta correlazione con le finalità istituzionali dell'ente ;
- sussistenza di elementi che richiedano una proiezione esterna delle attività dell'ente per il migliore perseguimento dei propri fini istituzionali;
- rigorosa motivazione con riferimento allo specifico interesse istituzionale perseguito, alla dimostrazione del rapporto tra l'attività dell'ente e la spesa erogata, nonché alla qualificazione del soggetto destinatario dell'occasione della spesa;
- rispondenza a criteri di ragionevolezza e di congruità rispetto ai fini.

(2) E' richiesta la sottoscrizione di almeno due componenti del collegio, sempreché il regolamento di contabilità non preveda la presenza di tutti i componenti per il funzionamento, ovvero dell'unico revisore nei casi in cui l'organo sia costituito da un solo revisore.