

ANAGRAFICA  
Riferimenti Catastali  
Foglio 02 Part. 448 Numero Piani 4

Indirizzo: piazza Riccioni; via Artinghelli; via Don Zilli; via Antonetti

Consorzio dei proprietari:  
Costituito: No  SI  in data : 11.10.2010  
Nome: *Trasomone*  
Avviso Pubblico:  
Risposta No

**INQUADRAMENTO URBANISTICO**  
P.R.G. Zona A N.T.A. art.: 10  
P.R.P.E. R.A.E. N.T.A. art.: 16

**SUPERFICI**  
Superficie coperta lorda SCL mq : 1984  
Superficie complessiva SC mq : 1488  
altezza media dei piani: m 2,70

Collegamenti verticali: Esterno  Interno

**DESCRIZIONE GENERALE**

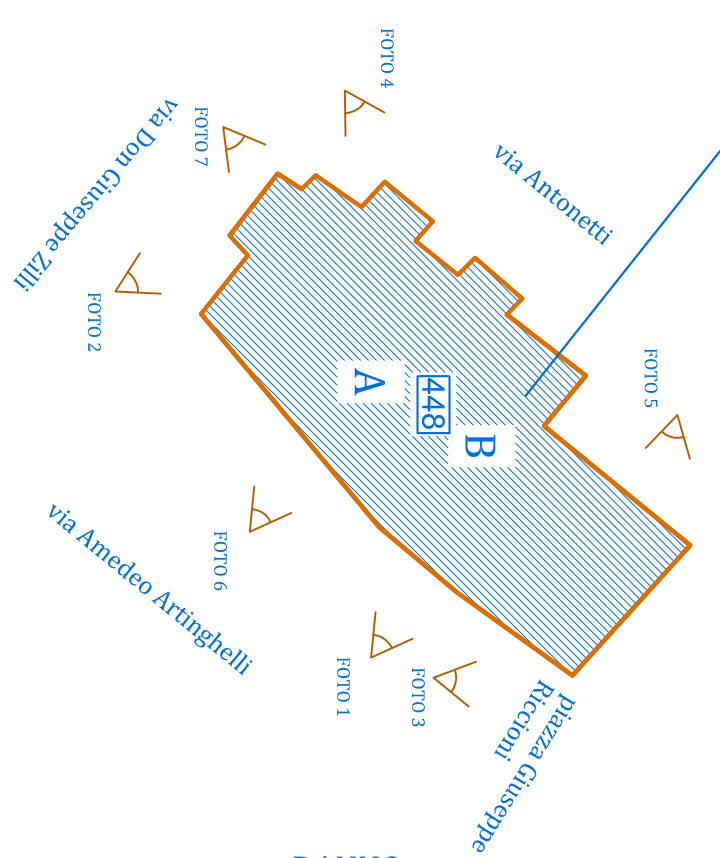
L' Aggregato Edilizio presenta superfetazioni ed aggiunte che nel corso degli anni ne hanno alterato i caratteri originari. Sono presenti, su piazza Riccioni, alcune porzioni del corpo di fabbrica in stato di degrado.

## RILEVO FOTOGRAFICO



## ED 38

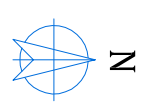
### PLANIMETRIA



### LIVELLO BASE DI CONTRIBUTO ATTESO

AE38	VULNERABILITA'		
	V1	V2	V3
D0	L0	L0	L1
D1	L0	L1	L1
D2	L1	L1	L2
D3	L1	L2	L3
D4	L2	L3	L3
D5	L3	L3	L3

### DANNO



scala 1:500

### SCHEMA VOLUMETRICO

Rappresentazione modello tridimensionale





Foto 4 - Prospetto



Foto 5 - Prospetto



Foto 6 - Particolare



Foto 7 - Elemento di pregio

### SCEDATURA Aedes

Provvedimenti di messa in sicurezza No  SI  Esiti agibilità nell'aggregato

Scheda	A	B/C	D	E	F
Part. n. 448 n. 63013 del 29.04.2009	<input type="checkbox"/>	<input type="checkbox"/>	<input type="checkbox"/>	<input type="checkbox"/>	<input type="checkbox"/>
Part. n. 448 n. 63041 del 29.04.2009	<input type="checkbox"/>	<input checked="" type="checkbox"/>	<input type="checkbox"/>	<input type="checkbox"/>	<input type="checkbox"/>
Part. n. 448 n. 63187 del 07.05.2009	<input type="checkbox"/>	<input type="checkbox"/>	<input type="checkbox"/>	<input checked="" type="checkbox"/>	<input type="checkbox"/>
Part. n. 448 n. 62922 del 29.04.2009	<input type="checkbox"/>	<input type="checkbox"/>	<input type="checkbox"/>	<input checked="" type="checkbox"/>	<input type="checkbox"/>
Part. n. 448 n. 62934 del 29.04.2009	<input type="checkbox"/>	<input type="checkbox"/>	<input type="checkbox"/>	<input checked="" type="checkbox"/>	<input type="checkbox"/>
Part. n. 448 n. 31068 del 10.06.2009	<input type="checkbox"/>	<input type="checkbox"/>	<input type="checkbox"/>	<input checked="" type="checkbox"/>	<input type="checkbox"/>

### DANNO

- A) Lesioni gravi
- B) Lesioni lievi
- C) Elementi minori danneggiati
- Cinematismi attivati dal sisma
- 1) Ribaltamento facciata
- 2) Cedimento elementi verticali
- 3) Cedimento elementi orizzontali

### VULNERABILITA' SISMICA

- D) Piani sfalzati
- E) Masse edilizie differenziate
- F) Elementi critici locali
- G) Irregolarità di forma
- H) Murature incoerenti
- I) Aperture disallineate
- L) Copertura pesante

### PRESIDI ANTISISMICI

- M) Catene
- N) Contraforti
- O) Muratura a scarpa
- P) Archi
- Q) Chiusure aperture

### CARATTERI DELL'EDIFICIO

- Altri elementi significativi
- R) Superfetazioni
  - S) Cavità / cantine
  - T) Elementi aggettanti
- Elementi di finitura
- Finitura Facciata: *Intonaco civile e facciavista*
- Piuviali e discendenti: *Acciaio*
- Infissi: *Legno e alluminio*
- Cornicioni e marcapiano: *Acciaio*
- Attacco a terra: *Legno e alluminio*
- Opere in ferro
- Elementi di pregio architettonico
- 1) Tettoia storica in legno
  - 2) Balaustra in ferro
  - 3) Datazioni portali: 1776 e 1668

### ELEMENTI STRUTTURALI

- Tipologia delle murature
- U) Conci lapidei
  - V) Incerto, a sacco
  - Z) Mattoni e Blocchi in cls
  - Y) Altro