

**ANAGRAFICA**  
Riferimenti Catastali  
Foglio 02 Part. 452

Perimetrazione Ambito 1  
Fano Adriano

Indirizzo: piazza Riccioni ; via Artinghelli

Consorzio dei proprietari:  
Costituito: No

Avviso Pubblico:

Risposta No

## INQUADRAMENTO URBANISTICO

P.R.G. Zona A N.T.A. art. 10  
P.R.P.E. R.E.C. N.T.A. art. 16

## SUPERFICI

Superficie coperta lorda SCL mq : 1984  
Superficie complessiva SC mq : 1488

altezza media dei piani: m 3,00

Collegamenti verticali: Esterno  Interno

## DESCRIZIONE GENERALE

L' Aggregato Edilizio, di forma allungata, è impostato su tre livelli che seguono il pendio del terreno. Risulta di recente ristrutturazione.

## RILIEVO FOTOGRAFICO




Foto 1 - Prospetto



Foto 2 - Prospetto


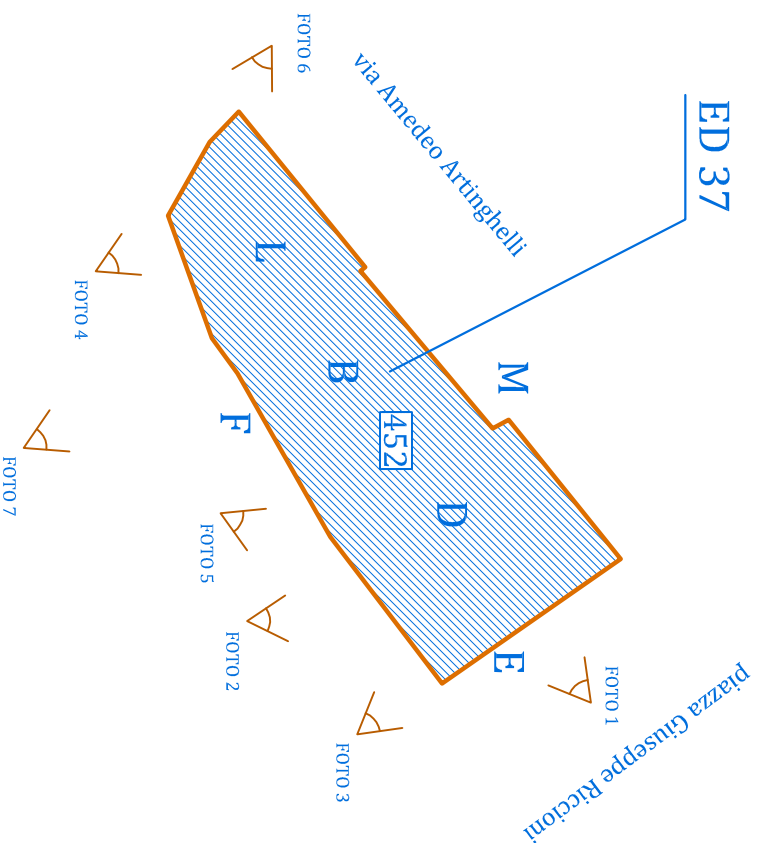


Foto 3 - Particolare

## Elemento

37

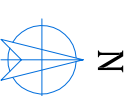
## PLANIMETRIA



## LIVELLO BASE DI CONTRIBUTO ATTESO

AE37	VULNERABILITA'		
	V1	V2	V3
D0	L0	L0	L1
D1	L0	L1	L1
D2	L1	L1	L2
D3	L1	L2	L3
D4	L2	L3	L3
D5	L3	L3	L3

## DANNO



scala 1:500



## SCHEMA VOLUMETRICO

Rappresentazione modello tridimensionale




Foto 6 - Particolare



Foto 4 - Prospetto



Foto 7 - Particolare



Foto 5 - Prospetto

## SCHEDETTURA Aedes

Provvedimenti di messa in sicurezza No

Scheda

Part. n. 452

NO

## DANNO

- A) Lesioni gravi
- B) Lesioni lievi
- C) Elementi minori danneggiati

### Cinematismi attivati dal sisma

- 1) Ribaltamento facciata
- 2) Cedimento elementi verticali
- 3) Cedimento elementi orizzontali

## VULNERABILITA' SISMICA

- D) Piani sfalzati
- E) Masse edilizie differenziate
- F) Elementi critici locali
- G) Irregolarità di forma
- H) Murature incoerenti
- I) Aperture disallineate
- L) Copertura pesante

## PRESIDI ANTISISMICI

- M) Catene
- N) Contraforti
- O) Muratura a scarpa
- P) Archi
- Q) Chiusure aperture

## CARATTERI DELL'EDIFICIO

### Altri elementi significativi

- R) Superfazioni
- S) Cavità / cantine
- T) Elementi aggettanti

### Elementi di finitura

- Finitura Facciata:
- Facciatavista
- Pluviali e discendenti:
- Acciaio zincato
- Infissi:
- Legno e alluminio

- Cornicioni e marcapiano
- Attacco a terra
- Opere in ferro

## ELEMENTI STRUTTURALI

### Tipologia delle murature

- U) Conci lapidei
- V) Incerto, a sacco
- Z) Mattoni e Blocchi in cls
- Y) Altro

### Elementi di pregio architettonico

Sono presenti architravi in laterizio e conci lapidei, mensole in pietra, comignoli in mattoni ed opere in ferro.