

ANAGRAFICA

Riferimenti Catastali
Foglio 02 Part. 458 Numero Piani 3

Indirizzo: via Giovanni Pelizzi

Consorzio dei proprietari:
Costituito: No

Avviso Pubblico:
Risposta No

INQUADRAMENTO URBANISTICO

P.R.G. Zona A N.T.A. art.: 10
P.R.P.E. R.E.C. N.T.A. art.: 16

SUPERFICI

Superficie coperta lorda SCL mq: 816
Superficie complessiva SC mq: 612

altezza media dei piani: m 2,70

Collegamenti verticali: Esterno Interno

DESCRIZIONE GENERALE

L'ES di forma regolare consiste in una palazzina costruita nella seconda metà' del secolo scorso di tre livelli che nel corso degli anni ha subito modificazioni ed aggiunte.

RILIEVO FOTOGRAFICO

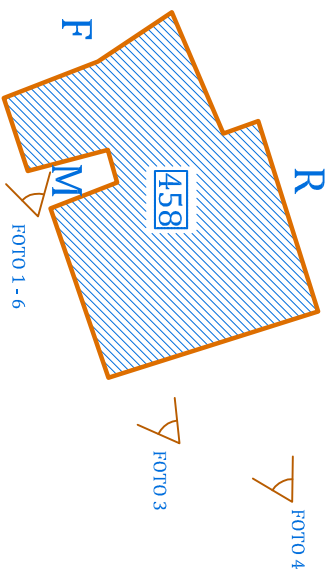


Foto 1 - Particolare



Foto 2 - Damno e Degrado

PLANIMETRIA




LIVELLO BASE DI CONTRIBUTO ATTESO

ES 31	VULNERABILITA'		
	V1	V2	V3
D0	L0	L0	L1
D1	L0	L1	L1
D2	L1	L1	L2
D3	L1	L2	L3
D4	L2	L3	L3
D5	L3	L3	L3

DANNO




scala 1:500



SCHEMA VOLUMETRICO

Rappresentazione modello tridimensionale



Elemento

31



Foto 3 - Prospetto



Foto 4 - Prospetto



Foto 5 - Particolare



Foto 6 - Particolare

SCHEDATURA AEDES

Provvedimenti di messa in sicurezza No SI Esiti agibilità nell'aggregato
Scheda A B/C D E F
Part. n. 458 n. 76836 del 26.08.2009

DANNO

- A) Lesioni gravi
- B) Lesioni lievi
- C) Elementi minori danneggiati
- Cinematismi attivati dal sisma
- 1) Ribaltamento facciata
- 2) Cedimento elementi verticali
- 3) Cedimento elementi orizzontali

VULNERABILITA' SISMICA

- D) Piani sfalzati
- E) Masse edilizie differenziate
- F) Elementi critici locali
- G) Irregolarità di forma
- H) Murature incoerenti
- I) Aperture disallineate
- L) Copertura pesante

PRESIDI ANTISISMICI

- M) Catene
- N) Contraforti
- O) Muratura a scarpia
- P) Archi
- Q) Chiusure aperture

CARATTERI DELL'EDIFICIO

- Altri elementi significativi
- R) Superfazioni
- S) Cavità / cantine
- T) Elementi aggettanti
- Elementi di finitura
- Finitura Facciata: Intonaco civile e facciavista
- Piuviali e discendenti: Rame
- Infissi: Legno e alluminio
- Cornicioni e marcapiano
- Attacco a terra
- Opere in ferro
- Elementi di pregio architettonico
- Non presenti

ELEMENTI STRUTTURALI

- Tipologia delle murature
- U) Conci lapidei
- V) Incerto, a sacco
- Z) Mattoni e Blocchi in cls
- Y) Altro