


Perimetrazione Ambito 1
Fano Adriano

ED 27.2

PLANIMETRIA

LIVELLO BASE DI CONTRIBUTO ATTESO



RILIEVO FOTOGRAFICO

Elemento 27

ANAGRAFICA

Riferimenti Catastali
Foglio 02 Part. 474 Numero Piani 3

Indirizzo: Piazza Nisii; via Zilli; via dell'Archetto; vicolo del Vicario

Consorzio dei proprietari:
Costituito: No SI in data : 16.10.2010
Nome: Fano Futuro

Avviso Pubblico:
Risposta No SI Prot. del 20.05.2015

INQUADRAMENTO URBANISTICO

P.R.G. Zona A N.T.A. art. 10
P.R.P.E. R.E.C. N.T.A. art. 16

SUPERFICI

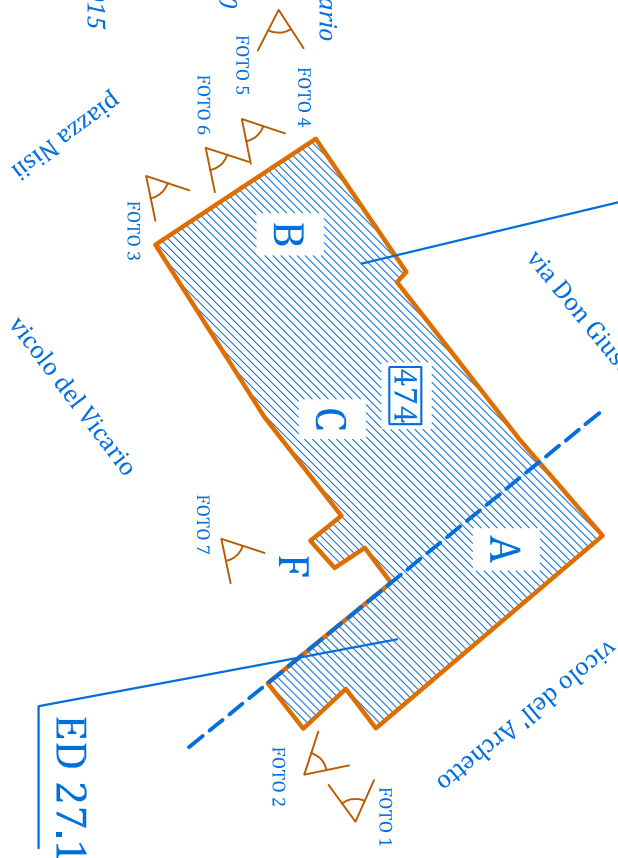
Superficie coperta lorda SCL mq : 1458
Superficie complessiva SC mq : 1094

altezza media dei piani: m 2,70

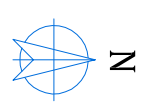
Collegamenti verticali: Esterno Interno

DESCRIZIONE GENERALE

L'AE risulta distinguibile in due unita' principali: la prima lungo via dell'Archetto la piu' compromessa e vulnerabile, mentre la seconda ha dimensioni e forma piu' regolari. La struttura risulta essere una delle piu' antiche del nucleo urbano delle case di sopra.



AE27	VULNERABILITA'		
	V1	V2	V3
D0	L0	L0	L1
D1	L0	L1	L1
D2	L1	L1	L2
D3	L1	L2	L3
D4	L2	L3	L3
D5	L3	L3	L3



scala 1:500

PRESIDI ANTISISMICI

- M) Catene
- N) Contraforti
- O) Muratura a scarpa
- P) Archi
- Q) Chiusure aperture

CARATTERI DELL'EDIFICIO


- Altri elementi significativi
- R) Superfacciate
- S) Cavità / cantine
- T) Elementi aggettanti

ELEMENTI STRUTTURALI

- Tipologia delle murature
- U) Conci lapidei
- V) Incerto, a sacco
- Z) Mattoni e Blocchi in cls
- Y) Altro

SCHEDATURA AEDS

Provvedimenti di messa in sicurezza	No	SI	Esiti agibilità nell'aggregato							
Scheda			A	B/C	D	E	F			
Part. n. 474 n. 73371 del 24.07.2009	<input checked="" type="checkbox"/>	<input type="checkbox"/>	<input checked="" type="checkbox"/>	<input type="checkbox"/>	<input type="checkbox"/>	<input type="checkbox"/>	<input type="checkbox"/>	<input type="checkbox"/>	<input type="checkbox"/>	<input type="checkbox"/>
Part. n. 474 n. 74478 del 31.07.2009	<input checked="" type="checkbox"/>	<input type="checkbox"/>	<input checked="" type="checkbox"/>	<input type="checkbox"/>	<input type="checkbox"/>	<input type="checkbox"/>	<input type="checkbox"/>	<input type="checkbox"/>	<input type="checkbox"/>	<input type="checkbox"/>
Part. n. 474 n. 75590 del 11.08.2009	<input checked="" type="checkbox"/>	<input type="checkbox"/>	<input checked="" type="checkbox"/>	<input type="checkbox"/>	<input type="checkbox"/>	<input type="checkbox"/>	<input type="checkbox"/>	<input type="checkbox"/>	<input type="checkbox"/>	<input type="checkbox"/>
Part. n. 474 n. 78734 del No data	<input checked="" type="checkbox"/>	<input type="checkbox"/>	<input checked="" type="checkbox"/>	<input type="checkbox"/>	<input type="checkbox"/>	<input type="checkbox"/>	<input type="checkbox"/>	<input type="checkbox"/>	<input type="checkbox"/>	<input type="checkbox"/>
Part. n. 474 n. 62998 del 28.04.2009	<input checked="" type="checkbox"/>	<input type="checkbox"/>	<input checked="" type="checkbox"/>	<input type="checkbox"/>	<input type="checkbox"/>	<input type="checkbox"/>	<input type="checkbox"/>	<input type="checkbox"/>	<input type="checkbox"/>	<input type="checkbox"/>
Part. n. 474 n. 76769 del 28.08.2009	<input checked="" type="checkbox"/>	<input type="checkbox"/>	<input checked="" type="checkbox"/>	<input type="checkbox"/>	<input type="checkbox"/>	<input type="checkbox"/>	<input type="checkbox"/>	<input type="checkbox"/>	<input type="checkbox"/>	<input type="checkbox"/>



SCHEMA VOLUMETRICO

Rappresentazione modello tridimensionale