

RILIEVO FOTOGRAFICO



Foto 1 - Prospetto



Foto 2 - Prospetto

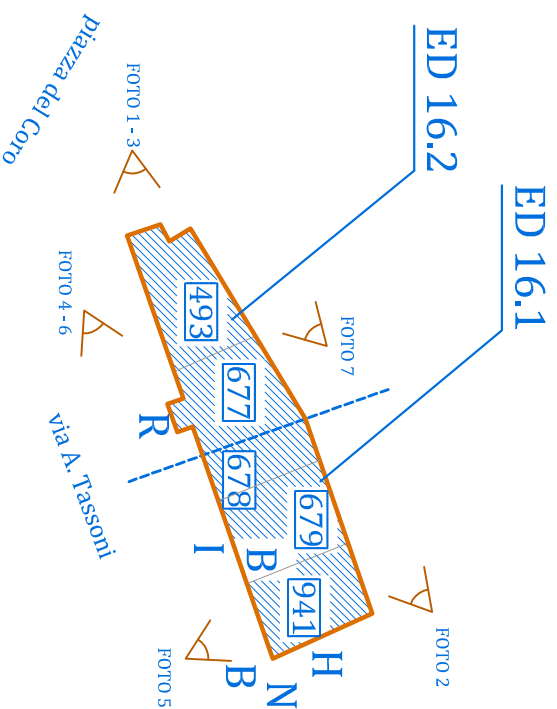


Foto 3 - Elementi di pregio

Elemento

16

PLANIMETRIA



LIVELLO BASE DI CONTRIBUTO ATTESO



Foto 6 - Elemento di pregio



Foto 4 - Prospetto



Foto 7 - Particolare



Foto 5 - Particolare

ANAGRAFICA

Riferimenti Catastrali

Foglio	Part.	493	Numero Piani	3
Foglio 02	Part. 677		Numero Piani	3
Foglio 02	Part. 678		Numero Piani	3
Foglio 02	Part. 679		Numero Piani	3
Foglio 02	Part. 941		Numero Piani	3

Indirizzo: Via del Coro

Consorzio dei proprietari:

Costituito: No

Avviso Pubblico:

Risposta No

INQUADRAMENTO URBANISTICO

P.R.G. Zona A N.T.A. art. 10
P.R.P.E. R.A.E. N.T.A. art. 16

SUPERFICI


Superficie coperta lorda SCL mq: 549
Superficie complessiva SC mq: 411

altezza media dei piani: m 2,70

Collegamenti verticali: Esterno Interno

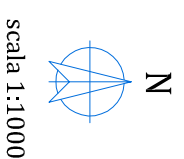
DESCRIZIONE GENERALE

L'AE presenta forma allungata e puo' comporsi di due parti principali: la prima su piazza del Coro risulta in buono stato di conservazione e presenta elementi di pregio (portali, modanature, opere in ferro). La seconda parte si struttura su tre livelli presentando vari livelli di degrado e lesioni.



SCHEMA VOLUMETRICO

Rappresentazione modello tridimensionale



scala 1.1000

VULNERABILITA'

AE16	V1	V2	V3
D0	L0	L0	L1
D1	L0	L1	L1
D2	L1	L1	L2
D3	L1	L2	L3
D4	L2	L3	L3
D5	L3	L3	L3

DANNO

Part. n.	493	677	678	679	941	NO
Provedimenti di messa in sicurezza	NO	NO	NO	NO	NO	NO
Scheda	NO	NO	NO	NO	NO	NO

SCEDATURA Aedes

DANNO

- A) Lesioni gravi
- B) Lesioni lievi
- C) Elementi minori danneggiati
- Cinematismi attivati dal sisma
 - 1) Ribaltamento facciata
 - 2) Cedimento elementi verticali
 - 3) Cedimento elementi orizzontali

VULNERABILITA' SISMICA

- D) Piani sfalzati
- E) Masse edilizie differenziate
- F) Elementi critici locali
- G) Irregolarità di forma
- H) Murature incoerenti
- I) Aperture disallineate
- L) Copertura pesante

PRESIDI ANTISISMICI

- M) Catene
- N) Contrafforti
- O) Muratura a scarpa
- P) Archi
- Q) Chiusure aperture

CARATTERI DELL'EDIFICIO

- Altri elementi significativi
 - R) Superfaccioni
 - S) Cavità / cantine
 - T) Elementi aggettanti
- Elementi di finitura
 - Intonaco civile e facciavista
 - Pluviali e discendenti: Rame e acciaio zincato
 - Infissi:
 - Legno e alluminio
 - Comiconi e marcapiano
 - Attacco a terra
 - Opere in ferro
- Elementi di pregio architettonico
 - Portali e mensole in pietra, ringhiere in ferro lavorato

ELEMENTI STRUTTURALI

- Tipologia delle murature
 - U) Conci lapidei
 - V) Incerto, a sacco
 - Z) Mattoni e Blocchi in cls
 - Y) Altro