



Foto 1 - Prospetto



Foto 2 - Prospetto



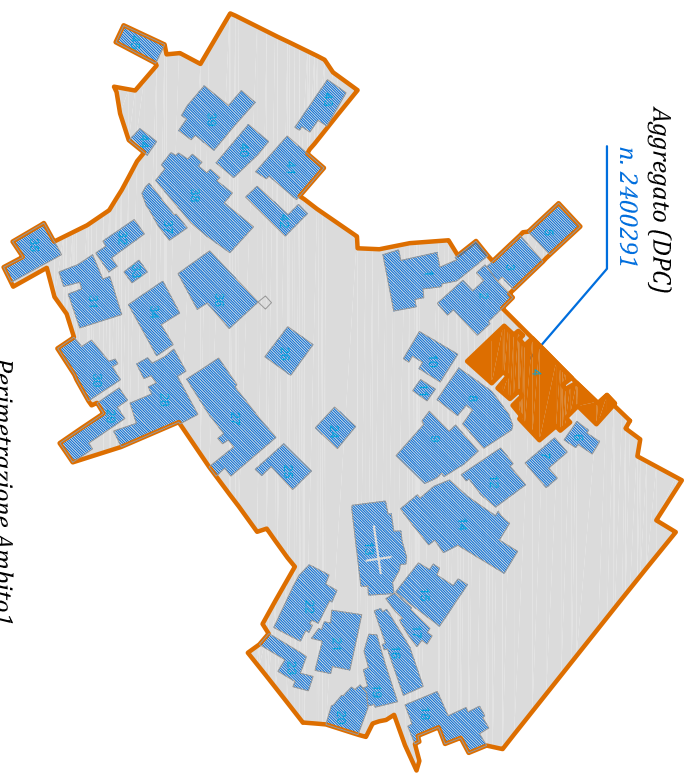
Foto 3 - Elemento di Pregio



Foto 4 - Prospetto



Foto 5 - Prospetto



Aggregato (DPC)
n. 2400291

Perimetrazione Ambito 1
Fano Adriano

ANAGRAFICA

Riferimenti Catastrali

Foglio	Part.	670	Numero Piani	4
Foglio 02	Part. 665		Numero Piani	3
Foglio 02	Part. 666		Numero Piani	2
Foglio 02	Part. 668		Numero Piani	3
Foglio 02	Part. 397		Numero Piani	2
Foglio 02	Part. 669		Numero Piani	2

Indirizzo: piazza Lancianese; piazza D'Angelo; via della Vittoria; via Franciosi

Consorzio dei proprietari:

Costituito: No SI in data : 16-10-2010

Nome: **Le Piazzette**

Avviso Pubblico:

Risposta No

INQUADRAMENTO URBANISTICO

P.R.G. Zona A, B1 N.T.A. art: 10, 12
P.R.P.E. R.C., R.I., R.E.C., R.A.E. N.T.A. art: 16

SUPERFICI

Superficie coperta lorda SCL mq : 2.299
Superficie complessiva SC mq : 1.724

altezza media dei piani: m 3,00

Collegamenti verticali: Esterno Interno

DESCRIZIONE GENERALE

L'AE risulta di notevole complessita' ed è costituito da vari corpi di fabbrica che si sono strutturati e collegati nel corso degli anni. La possibilita' di intervento per parti differenziate, proposta in scheda, andra' verificata a seguito di rilievi interni.

PLANIMETRIA

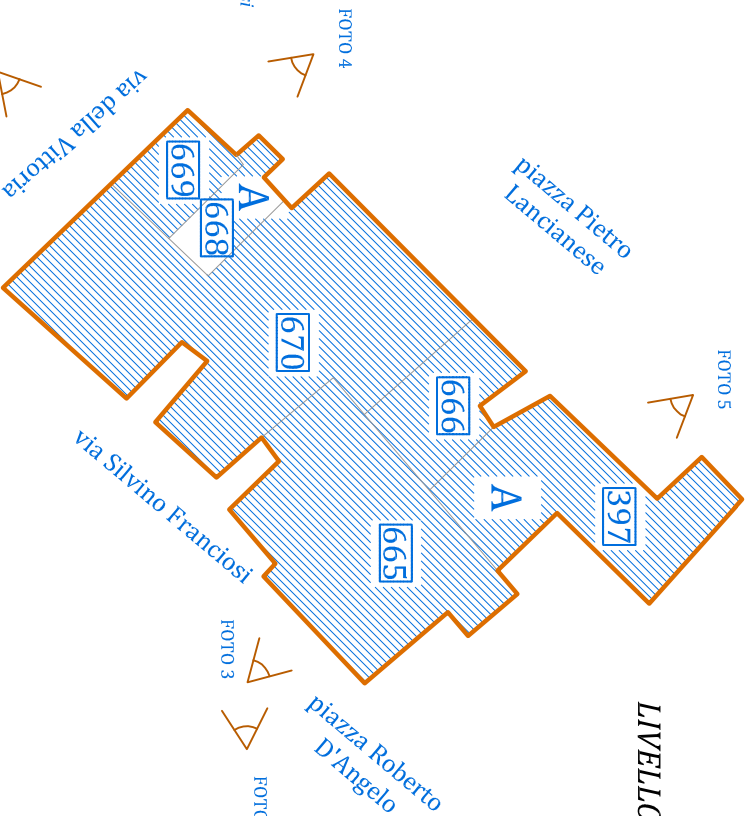
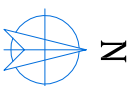


FOTO 5

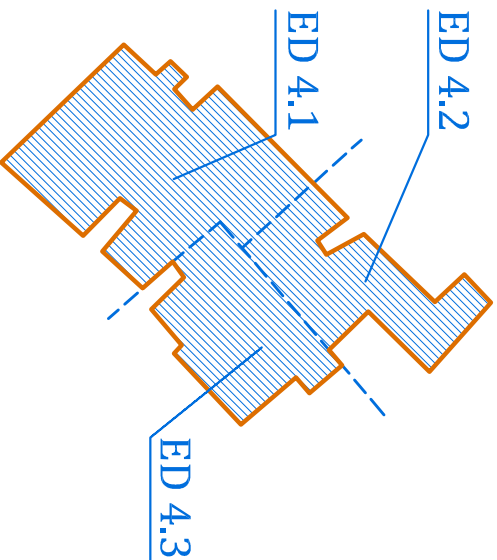
LIVELLO BASE DI CONTRIBUTO ATTESO

AE04	VULNERABILITA'		
	V1	V2	V3
D0	L0	L0	L1
D1	L0	L1	L1
D2	L1	L1	L2
D3	L1	L2	L3
D4	L2	L3	L3
D5	L3	L3	L3

DANNO



scala 1:1.000



ED 4.2

ED 4.1

ED 4.3

SCHEDATURA AeDES

Provvedimenti di messa in sicurezza No SI Esiti agibilità nell'aggregato

Scheda

Part. n.	75438 del	03.08.2009	A	B/C	D	E	F
Part. n. 670	n. 75435 del	03.08.2009	<input checked="" type="checkbox"/>	<input type="checkbox"/>	<input type="checkbox"/>	<input type="checkbox"/>	<input type="checkbox"/>
Part. n. 665	n. 63634 del	29.04.2009	<input checked="" type="checkbox"/>	<input type="checkbox"/>	<input type="checkbox"/>	<input type="checkbox"/>	<input type="checkbox"/>
Part. n. 666	n. 73222 del	22.07.2009	<input checked="" type="checkbox"/>	<input type="checkbox"/>	<input type="checkbox"/>	<input type="checkbox"/>	<input type="checkbox"/>
Part. n. 670	n. 79447 del	22.09.2009	<input checked="" type="checkbox"/>	<input type="checkbox"/>	<input type="checkbox"/>	<input type="checkbox"/>	<input type="checkbox"/>
Part. n. 665	n. 63644 del	29.04.2009	<input checked="" type="checkbox"/>	<input type="checkbox"/>	<input type="checkbox"/>	<input type="checkbox"/>	<input type="checkbox"/>
Part. n. 668	n. 62946 del	06.05.2009	<input checked="" type="checkbox"/>	<input type="checkbox"/>	<input type="checkbox"/>	<input type="checkbox"/>	<input type="checkbox"/>
Part. n. 670	n. 62957 del	06.05.2009	<input checked="" type="checkbox"/>	<input type="checkbox"/>	<input type="checkbox"/>	<input type="checkbox"/>	<input type="checkbox"/>
Part. n. 397	n. 63034 del	29.04.2009	<input checked="" type="checkbox"/>	<input type="checkbox"/>	<input type="checkbox"/>	<input type="checkbox"/>	<input type="checkbox"/>
Part. n. 665	n. 63593 del	28.04.2009	<input checked="" type="checkbox"/>	<input type="checkbox"/>	<input type="checkbox"/>	<input type="checkbox"/>	<input type="checkbox"/>
Part. n. 670	n. 63624 del	29.04.2009	<input checked="" type="checkbox"/>	<input type="checkbox"/>	<input type="checkbox"/>	<input type="checkbox"/>	<input type="checkbox"/>
Part. n. 669	n. 63007 del	29.04.2009	<input checked="" type="checkbox"/>	<input type="checkbox"/>	<input type="checkbox"/>	<input type="checkbox"/>	<input type="checkbox"/>

DANNO

- A) Lesioni gravi
- B) Lesioni lievi
- C) Elementi minori danneggiati
- Cinematismi attivati dal sisma
- 1) Ribaltamento facciata
- 2) Cedimento elementi verticali
- 3) Cedimento elementi orizzontali

VULNERABILITA' SISMICA

- D) Piani sfalzati
- E) Masse edilizie differenziate
- F) Elementi critici locali
- G) Irregolarità di forma
- H) Murature incoerenti
- I) Aperture disallineate
- L) Copertura pesante

PRESIDI ANTISISMICI

- M) Catene
- N) Contraforti
- O) Muratura a scarpa
- P) Archi
- Q) Chiusure aperture

CARATTERI DELL'EDIFICIO

- Altri elementi significativi
- R) Superfaccioni
- S) Cavità / cantine
- T) Elementi aggettanti
- Elementi di finitura
- Finitura Facciata:
- Intonaco civile e facciavista
- Piuviali e discendenti:
- Acciaio zincato
- Infissi:
- Legno
- Cornicioni e marcapiano
- Attacco a terra
- Opere in ferro
- Elementi di pregio architettonico
- Sul largo Franciosi è presente un palazzetto di pregio (datato al portale 1776)

ELEMENTI STRUTTURALI

- Tipologia delle murature
- U) Conci lapidei
- V) Incerto, a sacco
- Z) Mattoni e Blocchi in cls
- Y) Altro