



LEGENDA


Unità Litotecniche

 B1 - Rocce stratificate strutturalmente ordinate caratterizzate da strati medi (10-30 cm), spessi (30-100 cm), molto spessi (100-300 cm)



Unità Geologiche Marine

 CRRa - Marne, marne-calcaree grigie e grigio-avane, e marne-argillose a foraminiferi planctonici con intercalazioni di calcareniti in strati medi a granulometria da molto fine a media

Geomorfologia Areale

 Deformazioni gravitative profonde di versante
Frana complessa, Quiescente

Geomorfologia Lineare

 Orlo di scarpata < 10m
 Cresta

LEGENDA DANNI

 Perimetrazione