



Legenda generale


Perimetrazione Ambito 1



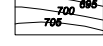
Particelle Catastali



Edifici



Curve di livello Δ 5m



Legenda Tematica

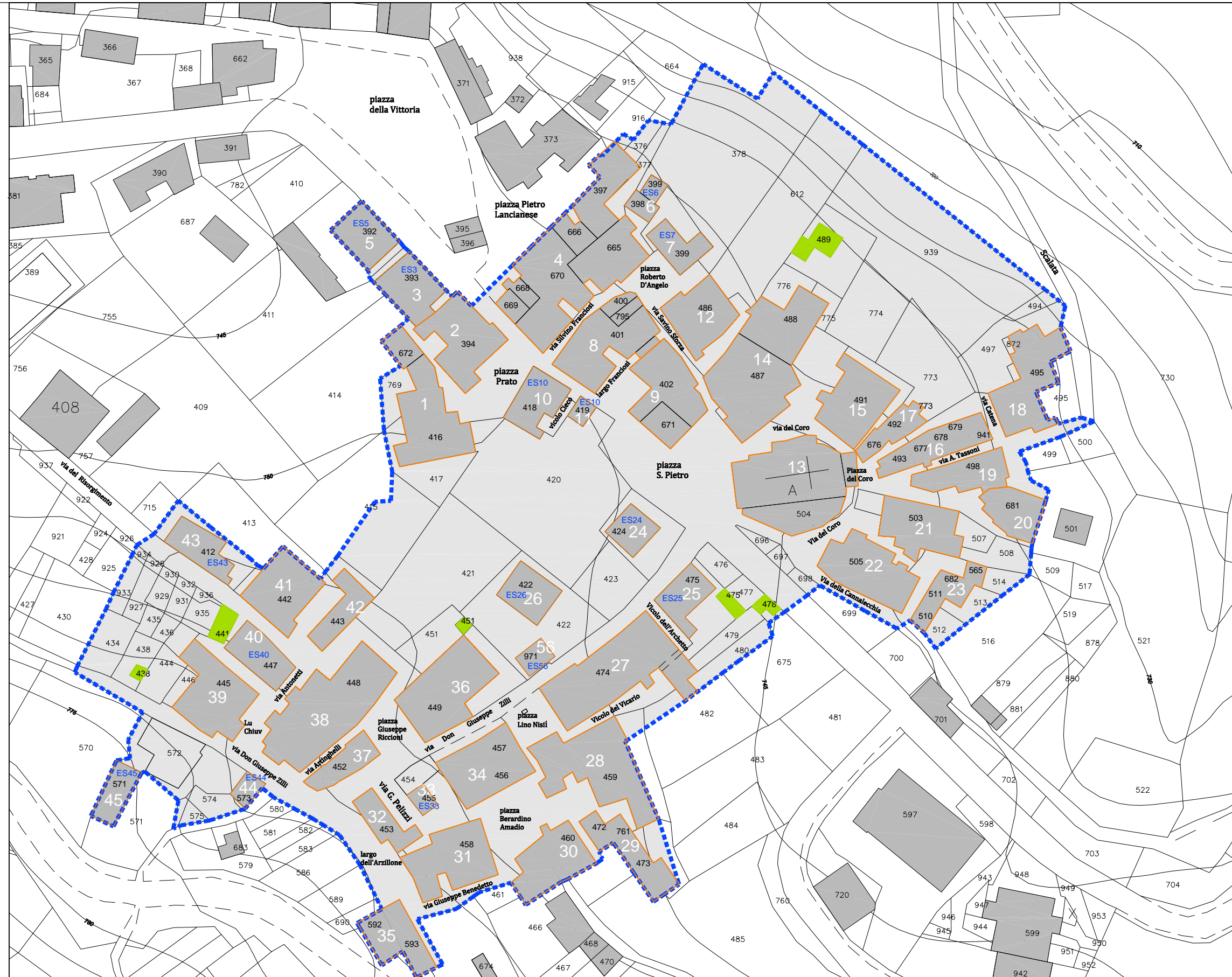
Aggregati edilizi



Edifici Singoli



Pertinenze Minori



Descrizione e note della tavola:

La tavola distingue tra gli elementi definiti dal PdR gli aggregati edilizi e gli edifici singoli. Tale classificazione, basata sul Dec. n.1 USRC, ha la finalità di indirizzare gli studi di stima da inserire nel QTE.

Riferimenti:

FONTI: Regione Abruzzo, Comune Fano Adriano
BASE DATI: Regione Abruzzo CTR2007, CAT Comune Fano Adriano
VERSIONE: 17062015V1
REVISIONE: 17062015R1

